

**INSTITUTO NACIONAL DE LA INFRAESTRUCTURA
FÍSICA EDUCATIVA (INIFED)**

(ORGANISMO PÚBLICO DESCENTRALIZADO)

**ESTADOS FINANCIEROS DICTAMINADOS
AL 31 DE DICIEMBRE DEL 2017 Y 2016**


**INSTITUTO NACIONAL DE LA INFRAESTRUCTURA
FÍSICA EDUCATIVA (INIFED)**

(ORGANISMO PÚBLICO DESCENTRALIZADO)

**ESTADOS FINANCIEROS DICTAMINADOS
AL 31 DE DICIEMBRE DEL 2017 Y 2016**

CONTENIDO

Informe del Auditor Independiente	3
Estado de Actividades	7
Estado de Situación Financiera	8
Estado de Cambios en la Situación Financiera	9
Estado Variación en la Hacienda Pública	10
Estado Analítico del Activo	11
Estado Analítico de la Deuda y Otros Pasivos	12
Estado de Flujos de Efectivo	13
Reporte del Patrimonio	14
Notas a los Estados Financieros	15
- Notas de Desglose	
- Notas de Memoria (Cuentas de Orden)	
- Notas de Gestión Administrativa	
Informe sobre Pasivos Contingentes	34



CONTADORES
PUBLICOS Y
ASESORES
DE NEGOCIOS



INFORME DEL AUDITOR INDEPENDIENTE

**A la Secretaría de la Función Pública
A la H. Junta de Gobierno del Instituto Nacional
de la Infraestructura Física Educativa.**

Opinión

Hemos auditado los estados financieros del **Instituto Nacional de la Infraestructura Física Educativa, Organismo Público Descentralizado (la entidad)**, que comprenden el estado de situación financiera, el estados analíticos del activo, el estado analítico de la deuda y otros pasivos al 31 de diciembre de 2017, y el estado de actividades, el estado de variaciones en la hacienda pública, el estado de flujos de efectivo y el estado de cambios en la situación financiera, correspondientes al ejercicio terminado en dicha fecha, así como las notas explicativas a los estados financieros que incluyen un resumen de las políticas contables significativas.

En nuestra opinión, los estados financieros adjuntos, que se describen en el párrafo anterior, están preparados en todos los aspectos materiales, de conformidad con las disposiciones en materia de información financiera que se indican en la Nota 5 de Gestión Administrativa a los estados financieros que se acompañan y que están establecidas en la Ley General de Contabilidad Gubernamental (LGCG).

Fundamento de la opinión

Hemos llevado a cabo nuestras auditorías de conformidad con las Normas Internacionales de Auditoría. Nuestras responsabilidades, de acuerdo con estas normas, se describen con más detalle en la sección "Responsabilidades del auditor para la auditoría de los estados financieros" de nuestro informe. Somos independientes de la entidad de conformidad con el Código de Ética Profesional del Instituto Mexicano de Contadores Públicos, A. C. (Código de Ética Profesional), junto con los requerimientos de ética que son aplicables a nuestras auditorías de los estados financieros en México, y hemos cumplido con las demás responsabilidades de ética de conformidad con esos requerimientos y con el Código de Ética Profesional. Consideramos que la evidencia de auditoría que hemos obtenido proporciona una base suficiente y adecuada para nuestra opinión.

Párrafos de énfasis

- a) La entidad cuenta con dos sistemas electrónicos para el proceso de los registros contables (COI y SIAC "sistema integral de armonización contable") y para la aplicación de los momentos presupuestales, utiliza la herramienta Excel; de lo antes mencionado, la administración indica que el SIAC solo se encuentra trabando en un ambiente de prueba; en nuestra opinión, el sistema electrónico de generación de información financiera y presupuestal no se ha adaptado al Acuerdo por el que se determina la norma de información financiera para precisar los alcances del acuerdo I aprobado por el CONAC, en reunión del 3 de mayo de 2013 y publicado el 16 de mayo de ese mismo año en el Diario Oficial de la Federación, el cual debió aplicarse desde el pasado 30 de junio de 2014.

La Ley General de Contabilidad Gubernamental en el artículo 16 determina que "El sistema al que deberán sujetarse los entes públicos, registrará de manera armónica, delimitada y específica las operaciones presupuestarias y contables derivadas de la gestión pública, así como otros flujos económicos.

Así mismo, generará estados financieros, confiables, oportunos, comprensibles, periódicos y comparables, los cuales serán expresados en términos monetarios", de la lectura de este artículo se desprende que una obligación es el registro de las operaciones presupuestarias y contables y otra lo es la generación de estados financieros periódicos.

De igual forma, en el artículo 40 de dicha ley, se establece que "Los procesos administrativos de los entes públicos que impliquen transacciones presupuestarias y contables generarán el registro automático y por única vez de las mismas en los momentos contables correspondientes.

Con miras a resolver la situación antes mencionada, la administración del INIFED ha llevado a cabo diversas reuniones de trabajo con la Coordinadora del Sector, Secretaría de Educación Pública, para recibir apoyo para la implantación del sistema contable y ha formulado un programa de trabajo en el que se establecen acciones y fechas para su puesta en marcha, estableciendo que la implementación de dicho sistema se realizará en el mediano plazo.

Base de preparación contable y utilización de este informe

Llamamos la atención sobre la Nota 5 de Gestión Administrativa a los estados financieros adjuntos en las que se describen las bases contables utilizadas para la preparación de los mismos. Dichos estados financieros fueron preparados para cumplir con los requerimientos normativos gubernamentales a que está sujeta la entidad y para ser integrados en el Reporte de la Cuenta de Pública Federal, los cuales están presentados en los formatos que para tal efecto fueron establecidos por la Unidad de Contabilidad Gubernamental de la Secretaría de Hacienda y Crédito Público; consecuentemente, éstos pueden no ser apropiados para otra finalidad. Nuestra opinión no se modifica por esta cuestión.

Otra Cuestión

Los estados financieros por el ejercicio terminado el 31 de diciembre de 2016, fueron dictaminados por nuestra Firma de Contadores Públicos Certificados, emitiendo una opinión con salvedades el 13 de marzo de 2017, por lo que se describe en el apartado de párrafos de énfasis del presente informe y por lo siguiente:

"No nos fue proporcionado el catálogo de cuentas integrado por la lista de cuentas, los instructivos de manejo de cuentas y las guías contabilizadoras debidamente actualizadas con las últimas reformas emitidas por el Consejo Nacional de Armonización Contable (CONAC) y publicado en el Diario Oficial de la Federación (DOF).

La situación antes descrita fue corregida y solventada en el ejercicio 2017.

Responsabilidad de la administración y de los encargados del gobierno de la entidad sobre los estados financieros

La administración de la entidad es responsable de la preparación y presentación de los estados financieros adjuntos de conformidad con las disposiciones en materia de información financiera establecidas en la Ley General de Contabilidad Gubernamental que se describen en la Nota 5 de Gestión Administrativa a dichos estados financieros, y del control interno que la administración consideró necesario para permitir la preparación de estos estados financieros libres de incorrección material, debida a fraude o error.

En la preparación de los estados financieros, la administración es responsable de la valoración de la capacidad de la entidad para continuar operando como una entidad en funcionamiento, revelando, en su caso, las cuestiones relativas a la entidad en funcionamiento y utilizando las bases contables aplicables a una entidad en funcionamiento, a menos que la administración tenga la intención de liquidar la entidad o cesar sus operaciones, o bien no exista una alternativa realista.

Los encargados del gobierno de la entidad son responsables de la supervisión del proceso de información financiera del ente público.

Responsabilidad del auditor sobre la auditoría de los estados financieros

Nuestros objetivos son obtener una seguridad razonable sobre de que los estados financieros, en su conjunto, se encuentran libres de incorrección material, debido a fraude o error, y emitir un informe de auditoría que contiene nuestra opinión. Seguridad razonable es un alto nivel de seguridad, pero no es una garantía, de que una auditoría realizada de conformidad con las Normas Internacionales de Auditoría siempre detecte una incorrección material cuando existe. Las incorrecciones pueden deberse a fraude o error y son consideradas materiales si individualmente, o en su conjunto, puede preverse razonablemente que influyan en las decisiones económicas que los usuarios hacen basándose en los estados financieros.

Como parte de una auditoría de conformidad con las Normas Internacionales de Auditoría, aplicamos nuestro juicio profesional y mantenemos una actitud de escepticismo profesional durante toda la auditoría. También:

- Identificamos y evaluamos los riesgos de incorrección material en los estados financieros, debida a fraude o error, diseñamos y aplicamos los procedimientos de auditoría para responder a esos riesgos y obtener evidencia de auditoría suficiente y apropiada para obtener una base para nuestra opinión. El riesgo de no detectar una incorrección material debida a fraude es mayor que en el caso de una incorrección material, ya que el fraude puede implicar colusión, falsificación, manifestaciones intencionalmente erróneas, omisiones intencionales o la anulación del control interno.
- Obtenemos conocimiento del control interno importante para la auditoría con el fin de diseñar los procedimientos de auditoría que consideramos adecuados en las circunstancias, y no con la finalidad de expresar una opinión sobre la eficacia del control interno de la entidad.
- Evaluamos lo apropiado de las políticas contables utilizadas y la razonabilidad de las estimaciones contables, así como las revelaciones hechas por la administración de la entidad.
- Concluimos sobre lo apropiado del uso de la administración de las bases contables aplicables a una entidad en funcionamiento y, con base en la evidencia de auditoría obtenida, concluimos sobre que no existe una incertidumbre importante relacionada con eventos o con condiciones que pueden originar dudas significativas sobre la capacidad de la entidad para continuar como entidad en funcionamiento. Si concluimos que existe una incertidumbre importante, se nos requiere que llamemos la atención en nuestro informe de auditoría sobre la correspondiente información revelada en los estados financieros o, si dicha revelación es insuficiente, que expresemos una opinión modificada. Nuestras conclusiones se basan en la evidencia de auditoría obtenida hasta la fecha de nuestro informe. Sin embargo, hechos o condiciones futuros pueden ser causa de que la entidad deje de ser una entidad en funcionamiento.

Nos comunicamos con los responsables del gobierno de la entidad en relación, entre otras cuestiones, con el alcance planeado y el momento de realización de la auditoría y los hallazgos importantes de la auditoría, así como cualquier deficiencia significativa en el control interno que identificamos durante nuestra auditoría.

Atentamente

Solloa-Nexia, S.C.



C.P.C. Víctor Gutiérrez Olvera

Naucalpan de Juárez, Estado de
México a 23 de marzo de 2018


CUENTA PÚBLICA 2017

CUENTA PÚBLICA 2017
ESTADO DE ACTIVIDADES
DEL 1o. DE ENERO AL 31 DE DICIEMBRE DE 2017 Y 2016
(PESOS)

Ente Público: Instituto Nacional de la Infraestructura Física Educativa

Concepto	2017	2016	Concepto	2017	2016
INGRESOS Y OTROS BENEFICIOS			GASTOS Y OTRAS PÉRDIDAS		
Ingresos de la Gestión	0	0	Gastos de Funcionamiento	624,966,664	411,593,761
Impuestos	0	0	Servicios Personales	175,248,088	169,770,589
Cuotas y Aportaciones de Seguridad Social	0	0	Materiales y Suministros	10,449,868	8,475,487
Contribuciones de Mejoras	0	0	Servicios Generales	439,268,708	233,347,685
Derechos	0	0	Transferencia, Asignaciones, Subsidios y Otras Ayudas	1,324,600,000	200,710,079
Productos de Tipo Corriente	0	0	Transferencias Internas y Asignaciones al Sector Público	0	0
Aprovechamientos de Tipo Corriente	0	0	Transferencias al Resto del Sector Público	0	0
Ingresos por Venta de Bienes y Servicios	0	0	Transferencias y Subvenciones	1,324,600,000	200,710,079
Ingresos no Comprendidos en las Fracciones de la Ley de Ingresos Causados en Ejercicios Fiscales Anteriores Pendientes de Liquidación o Pago	0	0	Ayudas Sociales	0	0
Participaciones, Aportaciones, Transferencias, Asignaciones, Subsidios y Otras Ayudas	1,727,595,428	1,872,400,514	Pensiones y Jubilaciones	0	0
Participaciones y Aportaciones	0	1,872,400,514	Transferencias a Fiducias, Mandatos y Contratos Análogos	0	0
Transferencias, Asignaciones, Subsidios y Otras Ayudas	1,727,595,428	0	Transferencias a la Seguridad Social	0	0
Otros Ingresos y Beneficios	244,528,908	208,780,220	Donativos	0	0
Ingresos Financieros	244,528,908	208,780,220	Transferencias al Exterior	0	0
Incremento por Variación de Inventarios	0	0	Participaciones y Aportaciones	0	0
Diminución del Exceso de Estimaciones por Pérdida o Deterioro u Obsolescencia	0	0	Participaciones	0	0
Diminución del Exceso de Provisiones	0	0	Aportaciones	0	0
Otros Ingresos y Beneficios Varios	0	0	Convenios	0	0
Total de Ingresos y Otros Beneficios	1,972,124,336	2,081,180,734	Intereses, Comisiones y Otros Gastos de la Deuda Pública	0	0
			Intereses de la Deuda Pública	0	0
			Comisiones de la Deuda Pública	0	0
			Gastos de la Deuda Pública	0	0
			Costo por Coberturas	0	0
			Apoyos Financieros	0	0
			Otros Gastos y Pérdidas Extraordinarias	0	0
			Estimaciones, Depreciaciones, Deterioros, Obsolescencia y Amortizaciones	0	0
			Provisiones	0	0
			Disminución de Inventarios	0	0
			Aumento por Insuficiencia de Estimaciones por Pérdida o Deterioro y Obsolescencia	0	0
			Aumento por Insuficiencia de Provisiones	0	0
			Otros gastos	0	0
			Inversión Pública	0	0
			Inversión Pública no Capitalizable	0	0
			Total de Gastos y Otras Pérdidas	1,949,566,664	612,303,840
			Resultados del Ejercicio (Ahorro/Desahorro)	22,557,672	1,468,876,894

Bajo protesta de decir verdad declaramos que los Estados Financieros y sus Notas son razonablemente correctos y responsabilidad del emisor.


Autoridad: Mtro. Hugo Mendoza Rosas
Gerente de Finanzas


Ejecutor: L.C. Oscar Eduardo Ibarra Alonso
JEFE de Departamento de Supervisión, Control y Registro Contable

CUENTA PÚBLICA 2017

CUENTA PÚBLICA 2017
ESTADO DE SITUACIÓN FINANCIERA
AL 31 DE DICIEMBRE DE 2017 Y 2016
(PESOS)

Instituto Nacional de la Infraestructura Física Educativa

Ente Público	Concepto	2017	2016	Concepto	2017	2016
	ACTIVO			PASIVO		
	Activo Circulante			Activo Circulante		
	Efectivo y Equivalentes	203,036,932	216,312,101	Cuentas por Pagar a Corto Plazo	179,821,914	381,667,837
	Derechos a Recibir Efectivo o Equivalentes	11,674,953	1,336,258,895	Documentos por Pagar a Corto Plazo	0	0
	Derechos a Recibir Bienes o Servicios	12,071,000	24,021,649	Porción a Corto Plazo de la Deuda Pública a Largo Plazo	0	0
	Inventarios	0	0	Títulos y Valores a Corto Plazo	0	0
	Almacenes	2,896,626	3,217,681	Pasivos Diferidos a Corto Plazo	0	0
	Estimación por Pérdida o Deterioro de Activos Circulantes	0	0	Fondos y Bienes de Terceros en Custodia y/o Administración a Corto Plazo	0	0
	Otros Activos Circulantes	1,426,217,939	1,554,544,289	Provisiones a Corto Plazo	1,432,351,911	1,549,286,571
	Total de Activos Circulantes	1,655,897,450	3,132,854,715	Otros Pasivos a Corto Plazo	0	0
	Activo No Circulante			Total de Pasivos Circulantes	1,612,173,025	1,930,954,408
	Inversiones Financieras a Largo Plazo	0	0	Activo No Circulante		
	Derechos a Recibir Efectivo o Equivalentes a Largo Plazo	0	0	Cuentas por Pagar a Largo Plazo	0	0
	Bienes Inmuebles, Infraestructura y Construcciones en Proceso	2,131,484,891	2,149,219,582	Documentos por Pagar a Largo Plazo	0	0
	Bienes Muebles	612,281,974	573,609,885	Deuda Pública a Largo Plazo	0	0
	Activos Intangibles	0	0	Pasivos Diferidos a Largo Plazo	0	0
	Depreciación, Deterioro y Amortización Acumulada de Bienes	-38,158,591	0	Fondos y Bienes de Terceros en Garantía y/o en Administración a Largo Plazo	10,814,029	10,814,029
	Activos Diferidos	121,931	121,931	Provisiones a Largo Plazo	0	0
	Estimación por Pérdida o Deterioro de Activos no Circulantes	0	0	Total de Pasivos No Circulantes	10,814,029	10,814,029
	Otros Activos no Circulantes	0	0	Total del Pasivo	1,622,715,090	1,941,768,437
	Total de Activos No Circulantes	2,705,730,205	2,722,951,498	HACIENDA PÚBLICA / PATRIMONIO		
	Total del Activo	4,361,627,655	5,855,806,213	Hacienda Pública/Patrimonio Contribuido		
				Aportaciones	1,859,600,412	1,861,026,062
				Donaciones de Capital	1,788,208,756	1,789,634,406
				Actualización de la Hacienda Pública / Patrimonio	0	0
				Hacienda Pública/Patrimonio Generado	71,391,656	71,391,656
				Resultados del Ejercicio (Átomo/Desábrorro)	879,312,153	2,063,011,714
				Resultados de Ejercicios Anteriores	22,557,672	1,468,876,894
				Revalúos	856,754,461	584,134,820
				Reservas	0	0
				Rectificaciones de Resultados de Ejercicios Anteriores	0	0
				Exceso o Insuficiencia en la Acumulación de la Hacienda Pública/Patrimonio	0	0
				Resultado por Posición Monetaria	0	0
				Resultado por Tenencia de Activos no Monetarios	0	0
				Total Hacienda Pública / Patrimonio	2,738,912,565	3,914,037,776
				Total del Pasivo y Hacienda Pública/Patrimonio	4,361,627,655	5,855,806,213

Bajo protesta de decir verdad declaramos que los Estados Financieros y sus Notas son razonablemente correctos y somos responsables de su emisión.


Autoridad Mtro. Hugo Mendoza Rosas
Gerente de Finanzas


Roberto López García Ibarra Alonso
Director General de Supervisión, Control y Registro Contable

CUENTA PÚBLICA 2017

CUENTA PÚBLICA 2017
ESTADO DE CAMBIOS EN LA SITUACIÓN FINANCIERA
DEL 1o. DE ENERO AL 31 DE DICIEMBRE DE 2017
(PESOS)

Ente Público: Instituto Nacional de la Infraestructura Física Educativa

Concepto	Origen	Aplicación	Concepto	Origen	Aplicación
ACTIVO	1,494,691,956	513,398	PASIVO	0	319,053,347
Activo Circulante	1,476,957,265	0	Activo Circulante	0	318,780,583
Efectivo y Equivalentes	11,275,169	0	Cuentas por Pagar a Corto Plazo	0	201,845,923
Derechos a Recibir Efectivo o Equivalentes	1,325,084,042	0	Documentos por Pagar a Corto Plazo	0	0
Derechos a Recibir Bienes o Servicios	11,950,649	0	Porción a Corto Plazo de la Deuda Pública a Largo Plazo	0	0
Inventarios	0	0	Títulos y Valores a Corto Plazo	0	0
Almacenes	321,055	0	Pasivos Diferidos a Corto Plazo	0	0
Estimación por Pérdida o Deterioro de Activos Circulantes	0	0	Fondos y Bienes de Terceros en Garantía y/o Administración a Corto Plazo	0	0
Otros Activos Circulantes	128,326,350	0	Provisiones a Corto Plazo	0	116,934,660
Activo No Circulante	17,734,691	513,398	Otros Pasivos a Corto Plazo	0	0
Inversiones Financieras a Largo Plazo	0	0	Pasivo No Circulante	0	272,764
Derechos a Recibir Efectivo o Equivalentes a Largo Plazo	0	0	Cuentas por Pagar a Largo Plazo	0	0
Bienes Inmuebles, Infraestructura y Construcciones en Proceso	17,734,691	0	Documentos por Pagar a Largo Plazo	0	0
Bienes Muebles	0	0	Deuda Pública a Largo Plazo	0	0
Activos Intangibles	0	0	Pasivos Diferidos a Largo Plazo	0	0
Depreciación, Deterioro y Amortización Acumulada de Bienes	0	0	Fondos y Bienes de Terceros en Garantía y/o en Administración a Largo Plazo	0	272,764
Activos Diferidos	0	0	Provisiones a Largo Plazo	0	0
Estimación por Pérdida o Deterioro de Activos no Circulantes	0	0	HACIENDA PÚBLICA/ PATRIMONIO	272,619,661	1,447,744,872
Otros Activos no Circulantes	0	0	Hacienda Pública/Patrimonio Contribuido	0	1,425,650
	0	0	Aportaciones	0	1,425,650
	0	0	Donaciones de Capital	0	0
	0	0	Actualización de la Hacienda Pública / Patrimonio	0	0
	0	0	Hacienda Pública/Patrimonio Generado	272,619,661	1,446,319,222
	0	0	Resultados del Ejercicio (Ahorro/Desahorro)	0	1,446,319,222
	0	0	Resultados de Ejercicios Anteriores	272,619,661	0
	0	0	Revaluos	0	0
	0	0	Reservas	0	0
	0	0	Rectificaciones de Resultados de Ejercicios Anteriores	0	0
	0	0	Exceso o Insuficiencia en la Actualización de la Hacienda Pública/Patrimonio	0	0
	0	0	Resultado por Posición Monetaria	0	0
	0	0	Resultado por Tenencia de Activos no Monetarios	0	0

Bajo protesta de decir verdad declaramos que los Estados Financieros y sus Notas son razonablemente correctos y responsabilidad del emisor.


 Autorizó: Mtro. Hugo Mendoza Rosas
 Gerente de Finanzas


 Elaboró: L.C. Oscar Eduardo Ibarra Alonso
 Jefe de Departamento de Supervisión, Control y Registro Contable


CUENTA PÚBLICA 2017

CUENTA PÚBLICA 2017
ESTADO DE VARIACIÓN EN LA HACIENDA PÚBLICA
DEL 1o. DE ENERO AL 31 DE DICIEMBRE DE 2017
(PESOS)

Ente Público: Instituto Nacional de la Infraestructura Física Educativa

Concepto	Hacienda Pública/ Patrimonio Contribuido	Hacienda Pública/ Patrimonio Generado de Ejercicios Anteriores	Hacienda Pública/ Patrimonio Generado del Ejercicio	Ajustes por Cambios de Valor	TOTAL
Rectificaciones de Resultados de Ejercicios Anteriores	0	0	0	0	0
Patrimonio Neto Inicial Ajustado del Ejercicio	1.861.026.062	0	0	0	1.861.026.062
Aportaciones	1.789.634.406	0	0	0	1.789.634.406
Donaciones de Capital	0	0	0	0	0
Actualización de la Hacienda Pública / Patrimonio	71.391.656	0	0	0	71.391.656
Variaciones de la Hacienda Pública/ Patrimonio Neto del Ejercicio	0	584.134.820	1.468.876.894	0	2.053.011.714
Resultados del Ejercicio (Ahorro/Desahorro)	0	0	1.468.876.894	0	1.468.876.894
Resultados de Ejercicios Anteriores	0	584.134.820	0	0	584.134.820
Revalúos	0	0	0	0	0
Reservas	0	0	0	0	0
Hacienda Pública / Patrimonio Neto Final del Ejercicio 2016	1.861.026.062	584.134.820	1.468.876.894	0	3.914.037.776
Cambios en la Hacienda Pública / Patrimonio Neto del Ejercicio 2017	-1.425.650	0	0	0	-1.425.650
Aportaciones	-1.425.650	0	0	0	-1.425.650
Donaciones de Capital	0	0	0	0	0
Actualización de la Hacienda Pública/ Patrimonio	0	0	0	0	0
Variaciones de la Hacienda Pública/ Patrimonio Neto del Ejercicio	0	272.619.661	22.557.672	0	295.177.333
Resultados del Ejercicio (Ahorro/Desahorro)	0	0	22.557.672	0	22.557.672
Resultados de Ejercicios Anteriores	0	272.619.661	0	0	272.619.661
Revalúos	0	0	0	0	0
Reservas	0	0	0	0	0
Saldo Neto en la Hacienda Pública / Patrimonio 2017	1.859.600.412	856.754.481	22.557.672	0	2.738.912.565

Bajo protesta de decir verdad declaramos que los Estados Financieros y sus Notas son razonablemente correctos y responsabilidad del emisor.


Autorizó: Mtro. Hugo Mendoza Rosas
Gerente de Finanzas


Oscar Eduardo Ibarra Alonso
Jefe de Departamento de Supervisión, Control y Registro Contable


CUENTA PÚBLICA 2017


CUENTA PÚBLICA 2017
ESTADO ANALÍTICO DEL ACTIVO
DEL 1.º DE ENERO AL 31 DE DICIEMBRE DE 2017
(PESOS)

Ente Público: Instituto Nacional de la Infraestructura Física Educativa

Concepto	Saldo Inicial	Cargos del Período	Abonos del Período	Saldo Final	Variación del Período
ACTIVO	5,855,806,213	81,328,560,324	82,822,738,882	4,361,627,655	-1,494,178,558
Activo Circulante	3,132,854,715	81,268,872,649	82,745,829,914	1,655,897,450	-1,476,957,265
Efectivo y Equivalentes	214,312,101	79,622,329,282	79,633,604,451	203,036,932	-11,275,169
Derechos a Recibir Efectivo o Equivalentes	1,336,758,995	1,751,042,737	3,076,126,779	11,674,953	-1,325,084,042
Derechos a Recibir Bienes o Servicios	24,021,649	-1,636,800	10,313,849	12,071,000	-11,950,649
Inventarios	0	0	0	0	0
Almacenes	3,217,681	1,930,365	2,251,420	2,896,626	-321,055
Estimación por Pérdida o Deterioro de Activos Circulantes	0	0	0	0	0
Otros Activos Circulantes	1,554,544,289	-104,792,935	23,533,415	1,426,217,939	-128,326,350
Activo No Circulante	2,722,951,498	59,687,675	76,908,968	2,705,730,205	-17,221,293
Inversiones Financieras a Largo Plazo	0	0	0	0	0
Derechos a Recibir Efectivo o Equivalentes a Largo Plazo	0	0	0	0	0
Bienes Inmuebles, Infraestructura y Construcciones en Proceso	2,149,219,582	54,778,739	72,513,430	2,131,484,891	-17,734,691
Bienes Muebles	573,609,985	4,908,936	4,395,538	574,123,383	513,398
Activos Intangibles	0	0	0	0	0
Depreciación, Deterioro y Amortización Acumulada de Bienes	0	0	0	0	0
Activos Diferidos	121,931	0	0	121,931	0
Estimación por Pérdida o Deterioro de Activos no Circulantes	0	0	0	0	0
Otros Activos no Circulantes	0	0	0	0	0

Bajo protesta de decir verdad declaramos que los Estados Financieros y sus Notas son razonablemente correctos y responsabilidad del emisor.


Autorizó: Mtro. Hugo Mendoza Rosas
Gerente de Finanzas


Elaboró: L.C. Oscar Eduardo Ibarra Alonso
Jefe de Departamento de Supervisión, Control y Registro Contable

CUENTA PÚBLICA 2017

CUENTA PÚBLICA 2017
ESTADO ANALÍTICO DE LA DEUDA Y OTROS PASIVOS
DEL 1.º DE ENERO AL 31 DE DICIEMBRE DE 2017
(PESOS)

Ente Público: Instituto Nacional de la Infraestructura Física Educativa

Concepto	Moneda de Contratación	Institución o País Acreedor	Saldo Inicial del Periodo	Saldo Final del Periodo
DEUDA PÚBLICA				
Corto Plazo				
Deuda Interna				
Instituciones de Crédito			0	0
Títulos y Valores			0	0
Arrendamientos Financieros			0	0
Deuda Externa			0	0
Organismos Financieros Internacionales			0	0
Deuda Bilateral			0	0
Títulos y Valores			0	0
Arrendamientos Financieros			0	0
Subtotal Corto Plazo			0	0
Largo Plazo				
Deuda Interna			0	0
Instituciones de Crédito			0	0
Títulos y Valores			0	0
Arrendamientos Financieros			0	0
Deuda Externa			0	0
Organismos Financieros Internacionales			0	0
Deuda Bilateral			0	0
Títulos y Valores			0	0
Arrendamientos Financieros			0	0
Subtotal Largo Plazo			0	0
Otros Pasivos				
Total Deuda y Otros Pasivos			1.941,768,437	1.622,715,090
			1.941,768,437	1.622,715,090

Bajo protesta de decir verdad declaramos que los Estados Financieros y sus Notas son razonablemente correctos y responsabilidad del emisor.


Autorizó: Mtro. Hugo Mendoza Rosas
Gerente de Finanzas


Oscar Eduardo Ibarra Alonso
Jefe de Departamento de Supervisión, Control y Registro Contable


CUENTA PÚBLICA 2017


CUENTA PÚBLICA 2017
ESTADO DE FLUJOS DE EFECTIVO
DEL 1.º DE ENERO AL 31 DE DICIEMBRE DE 2017 Y 2016
(PESOS)

Instituto Nacional de la Infraestructura Física Educativa

Ente Público:	2017	2016	Concepto	2017	2016
Flujos de Efectivo de las Actividades de Operación	1.972.124.336	2.081.180.734	Flujos de Efectivo de las Actividades de Inversión	17.734.691	258.893.747
Origen	0	0	Origen	17.734.691	258.893.747
Impuestos	0	0	Bienes Inmuebles, Infraestructura y Construcciones en Proceso	0	0
Cuotas y Aportaciones de Seguridad Social	0	0	Bienes Muebles	0	0
Contribuciones de Mejoras	0	0	Otros Orígenes de Inversión	0	0
Derechos	0	0	Aplicación	-1.153.879.051	500.174.540
Productos de Tipo Corriente	0	0	Bienes Inmuebles, Infraestructura y Construcciones en Proceso	-1.153.879.051	500.174.540
Aprovechamientos de Tipo Corriente	0	0	Bienes Muebles	0	0
Ingresos no Comprendidos en las Fracciones de la Ley de Ingresos Causados en Ejercicios Fiscales Anteriores Pendientes de Liquidación o Pago	0	0	Otras Aplicaciones de Inversión	0	0
Participaciones y Aportaciones	0	0	Flujos Netos de Efectivo por Actividades de Inversión	1.171.613.742	-241.280.793
Transferencias, Asignaciones, Subsidios y Otras Ayudas	1.727.595.428	1.872.400.514	Flujo de Efectivo de las Actividades de Financiamiento	75.511.560	357.745.189
Otros Orígenes de Operación	244.528.908	208.780.220	Origen	75.511.560	0
Aplicación	1.949.566.664	609.825.550	Endeudamiento Neto	0	0
Servicios Personales	175.248.088	169.770.589	Interno	0	0
Materiales y Suministros	10.449.868	8.475.487	Externo	0	0
Servicios Generales	439.268.708	230.869.395	Otros Orígenes de Financiamiento	75.511.560	357.745.189
Transferencias Internas y Asignaciones al Sector Público	0	0	Aplicación	1.280.958.143	1.467.294.702
Transferencias al Resto del Sector Público	0	0	Servicios de la Deuda	0	0
Subsidios y Subvenciones	1.324.600.000	200.710.079	Interno	0	0
Ayudas Sociales	0	0	Externo	0	0
Pensiones y Jubilaciones	0	0	Otras Aplicaciones de Financiamiento	1.280.958.143	1.467.294.702
Transferencias a Fideicomisos, Mandatos y Contratos Análogos	0	0	Flujos netos de Efectivo por Actividades de Financiamiento	-1.205.446.583	-1.109.549.513
Transferencias a la Seguridad Social	0	0	Incremento/Disminución Neta en el Efectivo y Equivalentes al Efectivo	-11.275.169	120.524.878
Donativos	0	0	Efectivo y Equivalentes al Efectivo al Inicio del Ejercicio	214.312.101	93.787.223
Transferencias al Exterior	0	0	Efectivo y Equivalentes al Efectivo al Final del Ejercicio	203.036.932	214.312.101
Participaciones	0	0			
Aportaciones	0	0			
Convenios	0	0			
Otras Aplicaciones de Operación	0	0			
Flujos Netos de Efectivo por Actividades de Operación	22.557.672	1.471.355.184			

Bajo protesta de decir verdad declaramos que los Estados Financieros y sus Notas son razonablemente correctos y responsabilidad del emisor.


Autorizó: Mtro. Hugo Mendoza Rosas
Gerente de Finanzas


Elaboró: L.C. Oscar Eduardo Ibarra Alonzo
Jefe de Departamento de Supervisión, Control y Registro Contable

CUENTA PÚBLICA 2017

CUENTA PÚBLICA 2017
PATRIMONIO DEL ENTE PÚBLICO DEL SECTOR PARAESTATAL
(PESOS)

Ente Público: Instituto Nacional de la Infraestructura Física Educativa

Concepto	Monto
Total de Patrimonio del ente público	2.738.912.565
% del Patrimonio del Ente Público que es propiedad del Poder Ejecutivo	0.00
Patrimonio del ente público que es propiedad del Poder Ejecutivo	0

Bajo protesta de decir verdad declaramos que los Estados Financieros y sus Notas son razonablemente correctos y responsabilidad del emisor.



Autorizó: Mtro. Hugo Mendoza Rosas
Gerente de Finanzas



Elaboró: L.C. Oscar Eduardo Ibarra Alonso
Jefe de Departamento de Supervisión, Control y Registro Contable

CUENTA PÚBLICA 2017

CUENTA PÚBLICA 2017
PATRIMONIO DEL ENTE PÚBLICO DEL SECTOR PARAESTATAL
(PESOS)

Ente Público: Instituto Nacional de la Infraestructura Física Educativa

Concepto	Monto
Total de Patrimonio del ente público	2.738.912.565
% del Patrimonio del Ente Público que es propiedad del Poder Ejecutivo	100.00
Patrimonio del ente público que es propiedad del Poder Ejecutivo	2.738.912.565

Bajo protesta de decir verdad declaramos que los Estados Financieros y sus Notas son razonablemente correctos y responsabilidad del emisor.



Autorizó: Mtro. Hugo Mendoza Rosas
Gerente de Finanzas



Elaboró: L.C. Oscar Eduardo Ibarra Alonso
Jefe de Departamento de Supervisión, Control y Registro Contable

CUENTA PÚBLICA 2017

INSTITUTO NACIONAL DE LA INFRAESTRUCTURA FÍSICA EDUCATIVA NOTAS DE DESGLOSE

♦ I NOTAS AL ESTADO DE SITUACION FINANCIERA

- ACTIVO
 - EFECTIVO Y EQUIVALENTES

El saldo de esta cuenta al 31 de diciembre de 2017 y 31 de diciembre de 2016, se integra como sigue:

(Pesos)

Cuenta	2017	2016
Total	203,036,932.0	214,312,101.0
Efectivo	0.0	15,000.0
Bancos/Tesorería	14,491,838.0	21,327,706.0
Inversiones temporales	178,502,815.0	192,804,280.0
Depósitos de Fondos de Terceros en Garantía y/o Administración	10,042,279.0	165,115.0

La variación del -6% del ejercicio 2017 con respecto al 2016, corresponde al importe de los Recursos Fiscales del Instituto para el pago de operaciones y pasivos, así como por la captación de Recursos Propios provenientes de los convenios de colaboración.

El saldo de la cuenta de Inversiones Temporales de 178,502,815.0 pesos, corresponde a Recursos Fiscales, administrados en cuentas del Instituto para pago de conformidad a la normatividad aplicable, así como por la captación de Recursos Propios.

Respecto de la cuenta Depósitos de Fondos de Terceros en Garantía y/o Administración, corresponde a recursos del Fondo Nacional de Desastres Naturales (FONDEN), que opera el INIFED, para la atención de las escuelas afectadas por los fenómenos naturales de septiembre de 2013, en los Estados de Guerrero y Baja California, dichos recursos corresponden a los ejercicios 2014, 2015 y 2016, mismos que se encuentran en cuentas de banco a nombre del Instituto, designadas específicamente para tales efectos.

CUENTA PÚBLICA 2017

- DERECHOS A RECIBIR EFECTIVO Y EQUIVALENTES Y BIENES O SERVICIOS A RECIBIR

El saldo de esta cuenta al 31 de diciembre de 2017 y 31 de diciembre de 2016, se integra como sigue:

Cuenta	2017	2016
Total	11,674,953.0	1,336,758,995.0
Cuentas por cobrar	5,862,185.0	1,330,528,904.0
Deudores Diversos	5,812,768.0	6,230,091.0

El saldo al 31 de diciembre de 2017 de Cuentas por Cobrar, disminuyó en comparación con 2016 derivado la transferencia por un importe de 1,141,166,220.0 pesos a través de SICOP y SIAFF al Fideicomiso BANSEFI FIPEARE, correspondiente al Componente 4 de acuerdo a los Lineamientos de Operación del Programa de la Reforma Educativa.

El importe de Deudores Diversos se integra principalmente por los Ingresos Propios, derivados de los Convenios de Colaboración por la Supervisión de Obra, pendientes de Depósito por un importe total de 4,126,953.0 pesos, como a continuación se detalla: del ejercicio 2016, 525,644.0 pesos correspondientes al Colegio de México, A.C. y 3,585,719.0 pesos, correspondientes a los recursos captados con fundamento en el párrafo tercero, inciso (I), apartado A numeral 2 del Anexo B, del Convenio de Coordinación y Colaboración para la potenciación de Recursos del Fondo de Aportaciones Múltiples (FAM), por el concepto de seguimiento y supervisión de la ejecución y puesta en marcha de los "Proyectos de la Infraestructura Física Educativa (INFE)", la diferencia por 974,886.2 pesos corresponde a otros deudores.

Al 31 de diciembre de 2017, los Anticipos a Corto Plazo se integran por 7,565,331.0 pesos, correspondientes a anticipos de obra entregados a contratistas en los ejercicios 2010, 2011 y 2012, que en la actualidad se encuentran en litigio y los cuales serán aplicados dependiendo de la Resolución Judicial que se emita. En relación a los anticipos del programa de obra 2014, fueron entregados en el marco de los convenios de colaboración con la Subsecretaría de Educación Media Superior del programa SEMS del mismo ejercicio por un importe de 4,505,669.0 pesos.

La variación al 31 de diciembre con respecto a diciembre 2016, corresponde a la amortización del anticipo considerado en acta circunstanciada de terminación anticipada del contrato INIFED-SEMS-O-AD-501 y la cancelación de ADEFAS 2014, por terminación anticipada según oficio SCO/0218/2017 de la Subgerencia de Construcción de Obra, remitido a la Gerencia de Finanzas, ambos derivados de la conciliación realizada con la Gerencia de Construcción y Supervisión de Obra, para la baja de Bienes Inmuebles registrados en el Activo.

Así como a las resoluciones de reclamación de fianza 6419-01825-4 y los Juicios Ordinarios Civiles 229/2013-V y 2166/2011-02-4, según el oficio GAJ/0579/17 de la Gerencia de Asuntos Jurídicos, correspondientes a los contratos SEMSO-049-10, SEMS-O-081-10 y SEMS-O-083-10 del programa de obra 2010.

CUENTA PÚBLICA 2017

(Pesos)

	2017	2016
Total	12,071,000.0	24,021,649.0
Programa Obra 2010	6,052,824.0	9,990,023.0
Programa Obra 2011	298.0	298.0
Programa Obra 2012	1,512,209.0	1,512,209.0
Programa Obra 2014	4,505,669.0	9,281,376.0
Programa Obra 2015	0.0	1,636,800.0
Programa Obra 2016	0.0	1,600,943.0

▪ BIENES DISPONIBLES PARA SU TRANSFORMACION O CONSUMO

El saldo de esta cuenta en el ejercicio 2017 y 2016 respectivamente por 2,896,626.0 pesos y 3,217,681.0 pesos que corresponden al importe del Inventario de Papelería para el consumo de las diferentes áreas del instituto.

El método de valuación de inventarios se realiza de acuerdo al Costo Prometido y conforme al Manual de Procedimientos para la Administración de Bienes de Consumo.

▪ INVERSIONES FINANCIERAS

NO APLICA

▪ DERECHOS A RECIBIR BIENES O SERVICIOS

▪ BIENES MUEBLES, INMUEBLES E INTANGIBLES

El saldo al 31 de diciembre de 2017 y 31 de diciembre de 2016 de Bienes Muebles, se integra como sigue:

	2017	2016
Concepto		
Mobiliario y Equipo de Administración a)	577,734,521.0	577,454,681.0

(Pesos)

CUENTA PÚBLICA 2017

Mobiliario y Equipo Educativo y Recreativo	0.0	0.0
Equipo e Instrumental Médico y de Laboratorio	0.0	0.0
Vehículos y Equipo de Transporte	10,422,699.0	11,497,216.0
Equipo de Defensa y Seguridad	0.0	0.0
Maquinaria, Otros Equipos y Herramientas a)	24,124,754.0	24,661,104.0
Colecciones, Obras de Arte y Objetos Valiosos	0.0	0.0
Activos Biológicos	0.0	0.0
Depreciación Acumulada	-38,158,591.0	-40,003,017.0
Total	574,123,383.0	573,609,985.0

Al 31 de diciembre de 2017 y 31 de diciembre de 2016, en los resultados por concepto de depreciación se registró un importe de 1,288,055.0 pesos y 1,281,581.0 pesos, respectivamente.

En diciembre de 2016, se adquirió Mobiliario para Equipamiento de los Planteles con motivo del Convenio celebrado con SEMS por 173,429,464.0 pesos.

En el mes de marzo del ejercicio 2016, se registró un alta de activo, derivado del levantamiento físico de inventario, correspondiente al ejercicio 2015, por un importe de 269,345.0 pesos, de acuerdo al oficio GRM/0285/2016 derivado del avalúo CP40DF-100-014-2016, mismo que fue reflejado en el patrimonio.

Al respecto del ejercicio 2015, se adquirió Mobiliario para Equipamiento de los Planteles con motivo del Convenio con SEDENA, por un importe de 4,993,868.0 pesos; y 15,119,868.0 pesos con SEMS correspondientes a Bienes Informáticos.

En relación al equipamiento en el ejercicio de 2014, se adquirió mobiliario por un importe de 3,397,144.0 pesos, para equipamiento del Programa INFOTECAS 2014, durante 2013 se adquirieron 121,204,672.0 pesos, para equipamiento de escuelas de nivel medio superior y superior, de acuerdo a los Convenios de Colaboración que se celebraron en 2013, con SEMS y con SES.

Adicionalmente, se tiene registrado un importe de 221,258,232.0 pesos, de mobiliario y equipo, adquirido para equipamiento de escuelas de educación media superior, de acuerdo con los Convenios de Colaboración, celebrados con SEMS en el año 2012, el cual en la Tercera Sesión Ordinaria de la Junta de Gobierno de 2013, celebrada en el mes de septiembre de ese mismo año, se aprobó la donación a SEMS, a la fecha se encuentra en proceso de formalización.

Durante el mes de enero de 2015, se registró un alta de activo, derivado del levantamiento físico de inventario, correspondiente a 2014, por un importe de 146,673.0 pesos de acuerdo al oficio GRM/066/2015, mismo que fue reflejado en el patrimonio.

Así mismo en el mes de julio de 2015, se registró un alta de activo, derivado de una donación de bienes muebles, por un importe de 543,192.0 pesos, de acuerdo a la tarjeta informativa GRM/126/15, misma que fue reflejado en el patrimonio.

En los meses de julio y agosto de 2015, se dio de alta equipo de transporte, por reposición de la aseguradora, por 387,786.0 pesos y 88,700.0 pesos, que corresponden a los oficios GRM/581/15 y GRM/655/15, acompañados de documentación comprobatoria, respectivamente, con dichos oficios, se procedió a la baja por siniestro de diversos equipos de transporte por un importe de 914,385.0 pesos.

Así mismo, existen bajas de equipo de procesamiento de datos por extravío, con los oficios DA/1327/15, por un importe de 11,879.0 pesos, GRM/541/2015 por 5,920.0 pesos y GRM/705/15 por 1,600.0 pesos.

CUENTA PÚBLICA 2017

La política contable para el control y registro en el rubro de activos fijos se detalla en el apartado "Políticas Contables Relevantes"

Producto de la conciliación contable-física se reporta el siguiente avance de diciembre de 2017.

Registro Contable	Valor de Relación de Bienes Muebles	Conciliación
612,281,974.0	612,281,974.0	0.0

- INTEGRACION DE LOS BIENES INMUEBLES

El saldo al 31 de diciembre de 2017 y 31 de diciembre de 2016 de Bienes Inmuebles y Construcciones en proceso se integra como sigue:

(Pesos)

Concepto	2017	2016
Terrenos	61,876,838.0	61,876,838.0
Viviendas	0.0	0.0
Edificios no habitacionales	2,038,887,457.0	1,966,374,027.0
Otros Bienes Inmuebles	0.0	0.0
Subtotal de Bienes Inmuebles	2,100,764,295.0	2,028,250,865.0
Infraestructura	0.0	0.0
Subtotal de Infraestructura	0.0	0.0
Construcciones en Proceso en Bienes de Dominio Público	30,720,596.0	120,968,717.0
Construcciones en Proceso en Bienes de Dominio Propios	0.0	0.0
Subtotal de construcciones en Proceso	30,720,596.0	120,968,717.0
Total Bienes Inmuebles, Infraestructura Y Construcciones En Proceso.	2,131,484,891.0	2,149,219,582.0

En relación a la cuenta Edificios no Habitacionales, se tiene un importe acumulado al 31 de diciembre del presente, el cual se desglosa por Convenio de Colaboración agrupando los ejercicios de 2013 a 2015:

Del 1 de enero al 31 de diciembre del presente se realizaron traspasos a la cuenta de Edificios no Habitacionales por un total de 72,513,431.0 pesos integrados por: 8,104,070.0 pesos de SEMS 2013; 25,824,401.0 pesos de SEMS 2014; 15,124,455.0 pesos, de SEMS 2015; 10,809,959.0 pesos de SEMS 2016; 12,121,349.0 pesos de SEDENA 2015; 529,197.0 pesos de SES 2015; derivado de la formalización de la entrega de los planteles al área operativa a través de los Directores de cada plantel, de conformidad con lo establecido en dichos convenios.

[Handwritten signature]

CUENTA PÚBLICA 2017

El saldo de la cuenta de Construcciones en Proceso en Bienes de Dominio Público se integra por las obras realizadas en el marco de los convenios celebrados con la Subsecretaría de Educación Superior (SES), SEMS y la Secretaría de la Defensa Nacional (SEDENA), integrados de la siguiente manera:

Al 31 de diciembre del presente se cuenta con un saldo correspondiente al Programa de Obra 2016 por 14,790,640.0 pesos, derivado de los Convenios de colaboración con SEMS; para el programa de obra 2015 se tiene un saldo de 1,778,693.0 pesos mismo que está integrado por los convenios de colaboración celebrados con SEMS.

Al respecto del programa de obra 2014 se tiene un importe de 4,186,232.0 pesos correspondiente a las obras realizadas y supervisadas por el Instituto, en el marco del convenio de colaboración celebrado con SEMS.

Con relación al programa de obra 2010, se tienen 9,965,031.0 pesos de Construcciones en Proceso que se encuentran bajo procedimiento legal correspondientes al programa SES.

Del 1 de enero al 31 de diciembre del presente se aplica a esta cuenta un importe de 72,513,431.0 pesos correspondientes al traspaso de esta cuenta a Edificios no habitacionales integrado por un importe de 8,104,070.0 pesos de SEMS 2013, 25,824,401.0 pesos de SEMS 2014, 15,124,455.0 pesos, de SEMS 2015, 10,809,959.0 pesos de SEMS 2016; 12,121,349.0 pesos de SEDENA 2015; 529,197.0 pesos de SES 2015, derivado de la formalización de la entrega de los planteles al área operativa a través de los Directores de cada plantel, de conformidad con lo establecido en dichos convenios.

Derivado de la conciliación realizada, con la Gerencia de Construcción y Supervisión de Obra, para la depuración de Bienes Inmuebles registrados en el Activo; se cancelaron por 26,735,011.0 pesos ADEFAS 2014; por terminación anticipada según oficio SCO/0218/2017 de la Subgerencia de Construcción de Obra, remitido a la Gerencia de Finanzas y por 4,775,707.0 pesos por la amortización del anticipo considerado en acta circunstanciada de terminación anticipada del contrato INIFED-SEMS-O-AD-501.

La política contable para el control y registro en el rubro de Construcciones en Proceso se detalla en el apartado "Políticas Contables Relevantes".

Producto de la conciliación contable-física se reporta el siguiente avance de diciembre de 2017.

Registro Contable	Valor de Relación de Bienes Inmuebles	Conciliación
61,876,838.0	61,876,838.0	0.0

- ESTIMACIONES Y DETERIOROS

NO APLICA

- OTROS ACTIVOS

Al 31 de diciembre de 2016 y 31 de diciembre de 2015, se consideran las Adquisiciones con Fondos de Terceros, correspondientes a los Gastos de Operación y Evaluación y Gastos de Inversión, realizados con recursos del FONDEN administrados por este Instituto y que no forman parte del Presupuesto Autorizado de los

[Handwritten signature]

CUENTA PÚBLICA 2017

ejercicios 2014, 2015, 2016 y 2017, al respecto de los Gastos de Inversión, se refieren a Obra Pública y Equipamiento, mismos que son pagados a través de BANOBRAS, registrándose el pago con base al oficio de Liberación de Recursos por parte del INIFED; así como los Fondos de Terceros para el entero del 5 al millar de conformidad a lo establecido en el inciso (xi), numeral 1, Anexo B del Convenio de Coordinación y colaboración para la Potenciación de Recursos FAM, celebrado con el entonces Gobierno del Distrito Federal.

Cuenta	2017	2016
Total	1,426,217,939.0	1,554,544,289.0
Gastos de Operación y Evaluación	42,813,535.0	34,588,466.0
Gastos de Inversión	1,383,404,404.0	1,519,955,822.0

(Pesos)

El saldo de esta cuenta es acumulativo y se aplicará contra el saldo de la cuenta Fondos y Bienes de Terceros en Garantía y/o Administración a Corto Plazo al término de las acciones correspondientes, al igual que el importe de la Cuenta "Depósitos de Fondos de Terceros en Garantía y/o Administración".

- PASIVO

- CUENTAS POR PAGAR A CORTO PLAZO

El saldo de las cuentas por pagar a corto plazo al 31 de diciembre de 2017 y 2016, se encuentra integrado como sigue:

Cuenta	2017	2016
Total	165,455,910.0	369,437,260.0
Servicios Personales	3,471,556.0	5,641,989.0
Contratistas por Obras Públicas por Pagar a C.P. a)	153,107.0	27,235,915.0
Devoluciones de la Ley de Ingresos (TESOFE)	1,503,153.0	1,762,609.0
Otras Cuentas por Pagar a Corto Plazo b)	160,328,094.0	334,796,747.0

(Pesos)

En relación al rubro de Contratistas por Obras Públicas por Pagar, al 31 de diciembre de 2017, se tiene un importe de 153,107.0 pesos, correspondiente al ejercicio 2014 y del ejercicio 2015, la variación entre los ejercicios corresponde a la cancelación de ADEFAS 2014 por un importe de 26,735,011.0 pesos terminación anticipada según oficio SCO/0218/2017 de la Subgerencia de Construcción de Obra, derivados de la conciliación para la depuración de cuentas de Activo.

Al 31 de diciembre de 2017, se tienen Otras Cuentas por Pagar, principalmente por concepto de Pasivo del Ejercicio 2017 por 137,369,099.0 pesos el remanente corresponde a otros Pasivos.

Handwritten initials

CUENTA PÚBLICA 2017

RETENCIONES Y CONTRIBUCIONES POR PAGAR A CORTO PLAZO.

El saldo de esta cuenta al 31 de diciembre de 2017 y 2016, se integra como sigue:

(Pesos)

Cuenta	2017	2016
Total	14,366,004.0	12,230,578.0
I.S.R. Nóminas	2,202,954.0	1,908,229.0
I.S.R. 10% Retenido Honorarios Profesionales.	3,143,825.0	2,231,471.0
I.V.A. 10% Retenido Honorarios Profesionales.	3,512,284.0	3,035,613.0
Impuesto sobre Nóminas	332,684.0	456,779.0
I.V.A. Actos Accidentales	86,563.0	16,393.0
I.S.R. Asimilados A Salarios Honorarios	2,205,725.0	1,555,772.0
Cuotas ISSSTE	2,058,615.0	1,727,164.0
FOVISSSTE	526,530.0	814,617.0
S.A.R.	212,043.0	347,086.0
5 al millar	84,781.0	137,454.0

- OTRAS CUENTAS POR PAGAR A CORTO PLAZO

Al 31 de diciembre se registran obligaciones con terceros y con el Fondo Nacional de Desastres (FONDEN), contraídas por administración de los recursos mencionados en Depósitos de Fondos de Terceros en Garantía y/o Administración y Otros Activos Circulantes.

PASIVO A LARGO PLAZO.

El detalle sobre los pasivos a largo plazo al 31 de diciembre de 2017 se presenta en el informe de pasivos contingentes.

- PASIVOS DIFERIDOS Y OTROS

NO APLICA

CUENTA PÚBLICA 2017

- ♦ II NOTAS AL ESTADO DE ACTIVIDADES
- INGRESOS DE GESTION:

(Pesos)

Cuenta	2017	2016
Total	1,972,124,336.0	2,081,180,734.0
Programa Regular	402,995,428.0	245,911,334.0
Programa Escuelas Dignas	0.0	0.0
Programa Escuelas Dignas Subsidio a)	0.0	0.0
Reforma Educativa (Componente 1 y 3)	1,324,600,000.0	1,395,971,726.0
Programa SEDENA	0.0	11,376,135.0
Programa SEMS	0.0	219,141,319.0
Ingresos Propios	244,528,908.0	208,780,220.0
Ingresos por recibir	0.0	0.0

- GASTOS Y OTRAS PERDIDAS

(Pesos)

Cuenta	2017	2016
Total	1,949,566,664.0	612,303,840.0
Gastos Indirectos de Obra	251,016,319.0	135,351,906.0
Gastos de Administración	115,332,178.0	127,179,263.0
Gastos de Escuelas Dignas	0.0	25,635.0
Gastos SEMS	0.0	274,548.0
Gastos Recursos Propios	258,618,167.0	148,762,410.0
Subsidio Escuelas Dignas	0.0	0.0
Subsidio Recursos Propios	0.0	0.0
Fideicomisos	1,141,000,000	0
Fondo Para la Dignificación de Escuelas	183,600,000.0	200,710,079.0

1.0

CUENTA PÚBLICA 2017

- III NOTAS AL ESTADO DE VARIACIÓN EN LA HACIENDA PÚBLICA

En relación al patrimonio se refleja el resultado al 31 de diciembre de 2017 por un importe de 22,557,672.0 pesos y del ejercicio 2016 por un importe de 1,468,876,894.0 pesos.

♦ IV NOTAS AL ESTADO DE FLUJOS DE EFECTIVO.

(Pesos)

Concepto	2017	2016
Efectivo en Bancos-Tesorería	0.0	15,000.0
Efectivo en Bancos-Dependencia	14,491,838.0	21,327,706.0
Inversiones Temporales	178,502,815.0	192,804,280.0
Fondos con Afectación Específica	0.0	0.0
Depósitos de Terceros y Otros	10,042,279.0	165,115.0
Total de Efectivo y Equivalentes	203,036,932.0	214,312,101.0

Concepto	2017	2016
Ahorro/Desahorro antes de rubros extraordinarios	22,557,672.0	1,148,604,751.0
Movimientos de Partidas (o Rubros) que no afectaron al efectivo:	0.0	0.0
Depreciación	776,341.0	1,281,581.0
Amortización	0.0	0.0
Incremento en las Provisiones	137,641,833.0	321,468,851.0
Incremento en Inversiones Producidos por Revaluación	0.0	0.0
Ganancia/Perdida en Venta de Propiedad, Planta y Equipo	0.0	0.0
Incremento en Cuentas por Cobrar	0.0	0.0
Partidas Extraordinarias	0.0	0.0

Handwritten mark

CUENTA PÚBLICA 2017

♦ V CONCILIACION ENTRE LOS INGRESOS PRESUPUESTARIOS Y CONTABLES. ASI COMO ENTRE LOS EGRESOS PRESUPUESTARIOS Y LOS GASTOS CONTABLES

Instituto Nacional De La Infraestructura Física Educativa Conciliación Entre Los Ingresos Presupuestarios Y Contables Correspondiente Del 1 De Enero Al 31 De Diciembre De 2017 (Cifras En Pesos)	
1. Ingresos Presupuestarios	2,229,417,761.0

2. Más ingresos contables no presupuestarios	0.0
Incremento por variación de inventarios	0.0
Disminución del exceso de estimaciones por pérdida o deterioro u obsolescencia	0.0
Disminución del Exceso de Provisiones	0.0
Otros ingresos y beneficios varios	0.0
Otros ingresos contables no presupuestarios	0.0

3. Menos ingresos presupuestarios no contables	257,293,425.0
Productos de capital	0.0
Aprovechamientos de capital	0.0
Ingresos derivados de financiamientos	0.0
Otros ingresos presupuestarios no contables (1)	257,293,425.0

4. Ingresos Contables	1,972,124,336.0
------------------------------	------------------------

(1) El importe de 257,293,425.0 pesos corresponde a ingresos propios programados no captados.

CUENTA PÚBLICA 2017

Instituto Nacional De La Infraestructura Fisica Educativa
 Conciliación entre los Egresos Presupuestarios y los Gastos Contables
 Correspondiente del 1 de enero al 31 de Diciembre de 2017

1. Total de egresos (presupuestarios)

1,946,614.014.0

2. Menos egresos presupuestales no contables		0.0
Mobiliario y equipo de administración	0.0	
Mobiliario y equipo educacional y recreativo	0.0	
Equipo e instrumental médico y de laboratorio	0.0	
Vehículos y equipo de transporte	0.0	
Equipo de defensa y seguridad	0.0	
Maquinaria, otros equipo y herramientas	0.0	
Activos Biológicos	0.0	
Bienes Inmuebles	0.0	
Activos Intangibles	0.0	
Obra pública en bienes propios	0.0	
Acciones y participaciones de capital	0.0	
Compra de títulos y valores	0.0	
Inversiones en fideicomisos, mandatos y otros análogos	0.0	
Provisiones para contingencias y otras erogaciones especiales	0.0	
Amortización de la deuda publica	0.0	
Adeudos de ejercicios fiscales anteriores (ADEFAS)	0.0	
Otros Egresos Presupuestales No Contables	0.0	

CUENTA PÚBLICA 2017

Instituto Nacional De La Infraestructura Física Educativa
 Conciliación entre los Egresos Presupuestarios y los Gastos Contables
 Correspondiente del 1 de enero al 31 de Diciembre de 2017

3. Mas gastos contables no presupuestales		2,952,650.0
Estimaciones, depreciaciones, deterioros, obsolescencia y amortizaciones	1,288,055.0	
Provisiones	175,251.0	
Disminución de Inventarios	0.0	
Aumento por insuficiencia de estimaciones por pérdida o deterioro u obsolescencia	0.0	
Aumentos por insuficiencia de provisiones	1,489,344.0	
Otros gastos	0.0	
Otros Gastos Contables No Presupuestales	0.0	
4. Total de Gasto Contable		1,949,566,664.0

NOTAS DE MEMORIA (CUENTAS DE ORDEN)

- ♦ CUENTAS DE ORDEN CONTABLE
- NO APLICA.
- CUENTAS DE ORDEN PRESUPUESTARIA.
- PRESUPUESTO DE INGRESOS

(Pesos)

Concepto	2017
Presupuesto de Ingresos Aprobado	2,229,510,549.0
Presupuesto de Ingresos por Ejecutar	282,803,747.0
Presupuesto de Ingresos Modificado	1,946,614,014.0
Presupuesto de Ingresos Devengado	1,946,614,014.0
Presupuesto de Ingresos Cobrado	1,946,614,014.0

12.9

CUENTA PÚBLICA 2017

PRESUPUESTO DE EGRESOS

(Pesos)

Concepto	2017
Presupuesto de Egresos Aprobado	2,229,510,549.0
Presupuesto de Egresos por Ejercer	278,773,403.0
Modificaciones de Egresos al Presupuesto de Egresos Aprobado	0.0
Presupuesto de Egresos Comprometido	1,950,737,146.0
Presupuesto de Egresos Devengado	1,950,737,146.0
Presupuesto de Egresos Ejercido	1,950,737,146.0
Presupuesto de Egresos Pagado	1,950,737,146.0

NOTAS DE GESTION ADMINISTRATIVA

1. INTRODUCCIÓN.

Los Estados Financieros de los Entes Públicos, proveen de la Información Financiera a los principales usuarios de la misma.

El objetivo del presente documento, es la revelación del contexto y de los aspectos económicos financieros más relevantes, que influyeron en las decisiones del periodo comprendido del 1 de enero al 31 de diciembre de 2017.

2. PANORAMA ECONÓMICO Y FINANCIERO.

El Instituto Nacional de la Infraestructura Física Educativa (INIFED), es un Organismo Público Descentralizado de la Secretaría de Educación Pública (SEP), con personalidad jurídica, Patrimonio Propio y Autonomía Técnica y de Gestión, los recursos con los que cuenta para llevar a cabo sus operaciones son obtenidos a través de la SEP, mediante el Anuncio Programático Presupuestal.

3. AUTORIZACIÓN E HISTORIA.

Mediante decreto por el cual se expide la Ley General de la Infraestructura Física Educativa, publicada en el Diario Oficial de la Federación el 1° de febrero de 2008, se creó el Instituto Nacional de la Infraestructura Física Educativa (INIFED), quedando abrogada la Ley que crea el Comité Administrador del Programa Federal de Construcción de Escuelas (CAPFCE); quedando constituido el INIFED como Organismo Público Descentralizado de la Administración Pública Federal, con Personalidad Jurídica, Patrimonio Propio y Autonomía Técnica y de Gestión para el cumplimiento de sus Objetivos y el Ejercicio de sus Facultades, en ese sentido, el INIFED sustituye al CAPFCE en el cumplimiento de las obligaciones y el ejercicio de sus derechos que se deriven de operaciones y convenios celebrados con anterioridad por esta última.

P. 14

CUENTA PÚBLICA 2017

4. ORGANIZACIÓN Y OBJETO SOCIAL

El objetivo del Instituto es fungir como un Organismo con capacidad normativa, de consultoría, certificación de la calidad de la infraestructura física educativa del país y de construcción, en términos de la Ley General de la Infraestructura Física Educativa, su reglamento y demás disposiciones aplicables, para lo cual emite y difunde normas y especificaciones técnicas para la elaboración de estudios, proyectos, obras e instalaciones, normas mexicanas y normas oficiales mexicanas en términos de la Ley Federal Sobre Metrología y Normalización, en materia de construcción, equipamiento, mantenimiento, rehabilitación, reforzamiento, reconstrucción, reconversión y habilitación de inmuebles e instalaciones destinados al servicio del sistema educativo nacional, asimismo, funge como una instancia asesora en materia de prevención y atención de daños ocasionados por desastres naturales, tecnológicos o humanos en el sector educativo.

El Instituto estará encargado, de acuerdo a los convenios celebrados y a las políticas, estrategias y prioridades que establezca el Plan Nacional de Desarrollo (PND), el programa sectorial y los programas educativos estatales y del Distrito Federal, hoy Ciudad de México, aplicables en materia de infraestructura física educativa, de la construcción, equipamiento, mantenimiento, rehabilitación, refuerzo, reconstrucción, reconversión y habilitación de inmuebles e instalaciones destinados al servicio de la educación pública en el Distrito Federal, hoy Ciudad de México, en las Entidades Federativas en el caso de instituciones de carácter federal.

El INIFED, como un Organismo Público Descentralizado de la Administración Pública Federal, recibe recursos del Gobierno Federal, los cuales son utilizados para cumplir con su misión y objetivos, apegándose al PND y al Programa Sectorial vigente, los cuales al no ser ejercidos en su totalidad, son reintegrados a la Tesorería de la Federación (TESOFE).

5. BASE DE PREPARACIÓN DE LOS ESTADOS FINANCIEROS.

Los estados financieros adjuntos de la entidad se prepararon de conformidad con las siguientes disposiciones normativas que le son aplicables en su carácter de Entidad Paraestatal del Gobierno Federal:

- a. Las disposiciones vigentes de la Ley General de Contabilidad Gubernamental (LGCG).
- b. Las Normas de Información Financiera Gubernamental Generales para el Sector Paraestatal (NIFGG SP) y las Normas de Información Financiera Gubernamental Específicas para el Sector Paraestatal (NIFGGE SP), emitidas por la Unidad de Contabilidad Gubernamental e Informes sobre la Gestión Pública (UCG) de la Secretaría de Hacienda y Crédito Público (SHCP).
- c. Las Normas de Información Financiera emitidas por el Consejo Mexicano de Normas de Información Financiera, A. C. que son aplicadas de manera supletoria y que han sido autorizadas por la UCG de la SHCP.

6. POLÍTICAS CONTABLES SIGNIFICATIVAS.

- a) Pasivo por concepto de 2ª Parte del Aguinaldo.

Al cierre de cada ejercicio, se crea el pasivo correspondiente a la segunda parte del aguinaldo (veinte días), de acuerdo al Postulado Básico "Devengado Contable", y al "Decreto que establece las disposiciones para el otorgamiento del aguinaldo" que emite la SHCP para cada ejercicio y sus correspondientes lineamientos.

P. J.

CUENTA PÚBLICA 2017

b) Reconocimiento de los Efectos de la Inflación.

De acuerdo con la Norma de Información Financiera Gubernamental General para el Sector Paraestatal NIFGG SP 004 "Re expresión", emitida por la CONAC; solo se reconocerán los efectos de la inflación en caso de que exista un entorno económico inflacionario, esto es, cuando la inflación acumulada de los tres ejercicios anteriores sea mayor al 2.6% (promedio anual de 8%).

Los índices que se utilizaron para efectos de determinar un entorno económico no inflacionario fueron los siguientes:

31 de diciembre INPC	Inflación
2017	130.813 6.77%
2016	122.515 3.36%
2015	118.532 2.13%
2014	116.059 4.08%
2013	111.508 3.97%
2012	107.246 3.57%

c) Obras en Proceso

Son obras realizadas por el Instituto correspondientes a construcción y equipamiento de planteles mediante la celebración de convenios de colaboración con las Subsecretarías de Educación Media Superior (SEMS) y de Educación Superior (SES), las cuales se registran inicialmente en el Patrimonio y de acuerdo con la realización de las obras se registran en la cuenta de activo "Obras en Proceso", una vez que se concluyen las obras y se entregan a la se traspasan a la Cuenta de Edificios No Habitacionales misma que se cancela dicha cuenta contra la del registro inicial.

d) Obligaciones Laborales.

Obligaciones laborales.- La NIFGG SP 05 "Obligaciones laborales" establece que los compromisos en materia de pensiones al retiro de los trabajadores de las entidades cuyas relaciones laborales se rigen por el Apartado "B" del artículo 123 constitucional, son en su totalidad asumidos por el Instituto de Seguridad y Servicios Sociales de los Trabajadores del Estado (ISSSTE); en cuanto a las primas de antigüedad, no existe esta obligación. Por tales razones, en ambos casos no hay contingencia laboral que deba ser provisionada.

Los pagos derivados de la separación laboral de los trabajadores están normados por la Secretaría de Hacienda y Crédito Público a través de los Programas de Retiro Voluntario.

e) Premios y Compensación Anual.

Los premios semestrales por Puntualidad y Asistencia y la Compensación Anual, otorgados de acuerdo con el Artículo 79 Fracciones XVII a la XXI y XXVII de las Condiciones Generales de Trabajo vigentes, son registrados en el ejercicio en que se devengan, de conformidad con las normas de información financiera gubernamental. (Postulado Básico "Devengado Contable").

CUENTA PÚBLICA 2017

f) Créditos Fiscales.

Se tiene como política de registro contable del 10% al monto estimado de los laudos laborales que proporcione la Gerencia de Asuntos Jurídicos, conforme a lo acordado en Junta de Gobierno

g) Régimen Fiscal.

Régimen fiscal.- El INIFED es un Organismo Público Descentralizado y por las actividades que realiza tienen las exenciones y obligaciones fiscales siguientes:

El INIFED recibe subsidios del Gobierno Federal e ingresos por venta de libros, manuales y por la realización de congresos sobre la infraestructura física educativa, por los cuales no está obligado al pago del Impuesto Sobre la Renta (ISR).

Los ingresos descritos en el párrafo anterior, no están gravados para efectos del Impuesto al Valor Agregado, sin embargo en el ejercicio 2015 derivado del Convenio de Colaboración con el Colegio de México, A.C. se establece el monto pactado incluyendo Impuesto al Valor Agregado mismo que se trasladó en los recibos emitidos para tal efecto y que se enteró a la Secretaría de Administración Tributaria como Impuesto al Valor Agregado Sobre Actos Accidentales.

El INIFED no está sujeto a la Participación de los trabajadores en las Utilidades.

h) Transferencias para Gasto Corriente y de Inversión.

Las Transferencias autorizadas por el Gobierno Federal para Gasto Corriente, se registran en la cuenta de ingresos denominada "Subsidios y Transferencias Corrientes" y se utilizan para cubrir los Gastos del Instituto; los Subsidios recibidos para Gasto de Inversión, se registran en la cuenta de "Aportaciones del Gobierno Federal del Año en Curso", mismos que al siguiente ejercicio se traspasan a la cuenta de "Aportaciones del Gobierno Federal de Años Anteriores".

i) Estados Financieros

El Estado de Resultados, el cual de acuerdo con el Consejo Nacional de Armonización Contable y la Unidad de Contabilidad Gubernamental de la Secretaría de Hacienda y Crédito Público, es aplicable a Entidades Paraestatales Empresariales, por lo que dicho estado no se incluye dentro de los estados financieros del INIFED.

7. POSICION EN MONEDA EXTRANJERA Y PROTECCION POR RIESGO CAMBIARIO.

NO APLICA

CUENTA PÚBLICA 2017

8. REPORTE ANALITICO DEL ACTIVO.

Las inversiones en bienes muebles e inmuebles se registran a su costo de adquisición y se actualizan de la manera que se menciona en el inciso c) de este apartado y el método de depreciación empleado es el de línea recta, sobre los costos de adquisición, de acuerdo a las siguientes tasas anuales:

Descripción	%
Edificios	5
Equipo Terrestre	25
Equipo de Cómputo	30
Mobiliario y Equipo	10

La depreciación histórica del período se reconoce en los resultados del ejercicio, de acuerdo con el Manual de Contabilidad Gubernamental.

9. FIDEICOMISOS, MANDATOS Y ANALOGOS.

NO APLICA.

10. REPORTE DE RECAUDACION.

NO APLICA.

11. INFORMACION SOBRE LA DEUDA Y EL REPORTE ANALITICO DE LA DEUDA.

NO APLICA.

12. CALIFICACIONES OTORGADAS.

NO APLICA.

13. PROCESO DE MEJORA

NO APLICA.

14. INFORMACION POR SEGMENTOS

NO APLICA.

CUENTA PÚBLICA 2017

15. EVENTOS POSTERIORES AL CIERRE

La cuenta de "Resultados de Ejercicios Anteriores" se incrementa o disminuye por aplicaciones y/o adecuaciones por operaciones o actos que se conocen con posterioridad al cierre de un ejercicio, estos movimientos contables no implican la reformulación de Estados Financieros; además de los sugeridos por el Auditor Externo en el momento de emitir su opinión a los Estados Financieros del Instituto.

16. PARTES RELACIONADAS.

El Instituto Nacional de la Infraestructura Física Educativa al ser un Organismo Público Descentralizado de la Secretaría de Educación Pública, no cuenta con partes relacionadas que pudieran ejercer una influencia significativa sobre la toma de decisiones financieras y operativas.

17. RESPONSABILIDAD SOBRE LA PRESENTACION RAZONABLE DE LA INFORMACIÓN CONTABLE

Bajo protesta de decir verdad declaramos que los estados financieros y sus notas son razonablemente correctos y son responsabilidad del emisor.



Autorizó: Hugo Mendoza Rosas
Gerente de Finanzas



Elaboró: Oscar Eduardo Ibarra Alonso
Jefe de Departamento de Supervisión,
Control y Registro Contable

CUENTA PÚBLICA 2017

INSTITUTO NACIONAL DE LA INFRAESTRUCTURA FÍSICA EDUCATIVA INFORME DE PASIVOS CONTINGENTES

Laudos

Al 31 de diciembre de 2017, este rubro se encuentra integrado de la siguiente forma:
(Pesos)

Nombre	Importe
Carranza Aguilar Esmirna Merari	12,250.0
Quiroz Malvaez Lorena	17,708.0
Sánchez Cardoso José Alberto	24,754.0
Ruiz Hernandez Emmanuel	27,135.0
Flores Cordova Veraneida	38,156.0
Ramirez Dominguez Jose Edgar	39,480.0
Pedroza Antonio Alina	40,513.0
Alvarez Acosta Denisse Monserrat	40,644.0
Zendejas Garay Humberto	41,335.0
Brieffo Ramirez Armando Salvador	42,292.0
Gonzalez Hernandez Sandra Guadalupe	46,273.0
Salazar Flores Luis	52,026.0
Gaytán Martínez Jorge Aarón	53,900.0
Cuajicalco García José Antonio	53,957.0
Borón Esperanza Leticia	60,352.0
Mejía García Yara Ivette	61,633.0
Soría Meza Víctor Manuel Tadeo	64,100.0
Sanchez Valdez Jorge	72,667.0
Sanchez Martínez Adriana	72,852.0
Valdés Gracia María Inés	73,900.0

CUENTA PÚBLICA 2017

Ampudia Zúñiga María Del Pilar	74,400.0
Gómez Rodríguez Alberto Jose Maria	76,500.0
Fariás Cadena Ramón	77,880.0
Aldaco Aguilar Francisco	63,735.0
Dominguez Hernandez Ulises	25,575.0
García Villareal Julio León Lucilo	0.0
Lara Sanur Marcos	34,497.0
López Ortega Hilario Efraín	58,701.0
Moreno López Juan	27,241.0
Negrete Campos Jaqueline	15,659.0
Vazquez Lopez Olga Lilia	84,855.0
Ramirez Jimenez Carlos Arturo	92,167.0
Cortes Sanchez Angélica	92,800.0
Sierra Platón Ruben	97,371.0
Martínez Estrada Benito Hugo	110,817.0
De la Fuente Aguayo Javier Ambrosio	111,193.0
Rodríguez Sesteaga Oscar Manuel	133,991.0
Gastelum Oscar Manuel y otros	140,937.0
Lozano y Pardinias Jose Antonio	692,104.0
Serrano Garduño Luis Manuel	47,325.0
Total	2,993,675.0

La política contable para el control y registro en el rubro de créditos por laudos se detalla en el apartado de "Políticas Contables Relevantes" inciso g) de las notas a los estados financieros.

Dr.
11/2

CUENTA PÚBLICA 2017

Créditos Fiscales por 7,547,589 se integran por:

Locales

Al 31 de diciembre de 2017, continúan pendientes los créditos fiscales locales determinados por la Dirección de Auditorías Directas de la Tesorería del Distrito Federal (TDDF), por concepto de Impuesto Predial, Derechos por el Suministro de Agua y 2% Sobre Nóminas, que se integra como sigue:

No. de Crédito Fiscal	Impuesto	Año	Importe
C.F. DAD/54/2C/682/06 EX	Crédito Fiscal	2006	3,584,501.0
DDF EXP. DL/05-0140 C.F. 2004	Agua, Predio y 2 % S/Nóminas	2004	1,844,840.0
EXP.DAD/99-116 (Actual-06)	Predio y Agua	2003	2,118,248.0
Total			7,547,589.0



Autorizó: Hugo Mendoza Rosas
Gerente de Finanzas



Elaboró: Oscar Eduardo Ibarra Alonso
Jefe de Departamento de Supervisión Control y Registro Contable

SFP

SECRETARÍA DE
EDUCACIÓN PÚBLICA



SUBSECRETARÍA DE CONTROL Y AUDITORÍA DE LA GESTIÓN PÚBLICA
DIRECCIÓN GENERAL DE AUDITORÍAS EXTERNAS

**ACUSE DE RECEPCIÓN DE INFORME DE AUDITORIA 240/2017 - INSTITUTO NACIONAL DE LA INFRAESTRUCTURA
FÍSICA EDUCATIVA - Informe de Auditoría Independiente Definitivo**

DESPACHO: SOLLOA-NEXIA, S.C.

RFC: STM990927GJ6

CADENA CRIPTOGRÁFICA ORIGINAL: d2 ae 04 d3 ff e6 e7 d9 2b ec 12 65 2b 81 df da 7a 83 12 9e

FECHA DE LA TRANSACCIÓN: 26/03/2018 22:40

CERTIFICADO CON EL QUE SE FIRMÓ: N.D.

FOLIO DE LA TRANSACCIÓN: N.D.

Cadena de validación del acuse: 59 55 8c f3 f2 6a 62 21 0c 15 8c 8c cb da 86 9f df a4 bf 68

Num: 000000000013836