

INFORMACIÓN RELEVANTE: INFECCIONES RESPIRATORIAS AGUDAS.

FUENTE: DIRECCIÓN GENERAL DE EPIDEMIOLOGÍA (DGE)

- Por incidencia*, la entidad mas afectada durante la semana epidemiológica 17 fue:

Zacatecas (728.3).
- Seguida por las entidades de: Baja California Sur (565.2), Colima (558.9), Yucatán (554.7), Tlaxcala (545.6), Tamaulipas (531.3), Nayarit (511.1), Campeche (510.1) y Sinaloa (506.1) .
- En esta semana se presenta un decremento en el número de casos del 9.8%, con respecto a la semana 14.
- Las entidades federativas que presentaron el menor decremento de casos de IRA en la semana epidemiológica 17, con respecto a la anterior fueron: Campeche (5.8%), Yucatán (4.6%) y Sinaloa (1.2%) .
- En el canal endémico nacional de la semana epidemiológica 17, se observa que los casos de IRA se encuentran en la zona de Éxito.

Información hasta la semana epidemiológica 17 del 2018

Tabla 1. Comparativo de incidencia* de infección Respiratoria Aguda (IRA) desde la semana , 13 hasta la semana 17 de 2018 por entidad federativa, México.

Entidad	Semana Epidemiológica					Entidad	Semana Epidemiológica				
	13	14	15	16	17		13	14	15	16	17
Aguascalientes	732.8	807.8	723.7	638.6	502.2	Morelos	371.3	405.7	395.4	407.7	380.1
Baja California	288.2	311.2	268.6	295.4	275.6	Nayarit	455.2	544.3	532.4	528.1	511.1
Baja California Sur	599.3	673.3	572.3	586.8	565.2	Nuevo León	504.8	500.9	476.1	470.8	448.9
Campeche	430.3	476.5	462.9	475.4	510.1	Oaxaca	216.0	245.9	243.4	270.5	239.3
Coahuila	347.7	380.0	354.5	374.9	346.3	Puebla	322.0	360.2	330.7	361.6	319.8
Colima	534.9	584.2	607.4	575.7	558.9	Querétaro	429.2	473.1	388.5	382.3	355.7
Chiapas	165.4	215.4	211.7	225.7	204.7	Quintana Roo	423.4	358.3	444.6	505.1	369.6
Chihuahua	359.6	379.4	322.6	311.5	287.9	San Luis Potosí	413.0	457.3	432.2	460.9	394.3
Distrito Federal	354.3	397.1	369.3	373.5	345.3	Sinaloa	484.0	541.3	489.4	496.0	506.1
Durango	465.3	536.0	504.7	487.6	457.8	Sonora	372.4	391.5	364.8	345.6	349.2
Guanajuato	347.0	386.7	375.1	384.5	365.1	Tabasco	300.9	333.7	336.1	366.1	332.1
Guerrero	214.9	261.5	276.4	289.5	289.4	Tamaulipas	547.4	538.4	525.4	554.0	531.3
Hidalgo	404.0	471.9	420.8	475.0	430.5	Tlaxcala	572.6	533.8	508.6	548.4	545.6
Jalisco	292.0	345.2	325.4	319.5	294.1	Veracruz	285.9	316.4	306.6	347.5	315.5
México	265.0	318.4	291.6	288.7	270.9	Yucatán	527.1	557.4	479.6	523.8	554.7
Michoacán	241.9	232.4	225.3	303.9	284.2	Zacatecas	651.4	784.4	780.7	752.8	728.3
						Nacional	346.5	383.6	360.8	374.3	349.2

Información relevante

Tabla 1:

Las entidades federativas que presentaron el menor decremento de casos de IRA en la semana epidemiológica 17, con respecto a la anterior fueron:

Campeche	(5.8 %)
Yucatán	(4.6 %)
Sinaloa	(1.2 %)

Figura 1:

Por incidencia*, la entidad mas afectada durante la semana epidemiológica 17 fue:

Zacatecas	(728.3)
-----------	-----------

Seguida por las entidades de: Baja California Sur (565.2), Colima (558.9), Yucatán (554.7), Tlaxcala (545.6), Tamaulipas (531.3), Nayarit (511.1), Campeche (510.1) y Sinaloa (506.1).

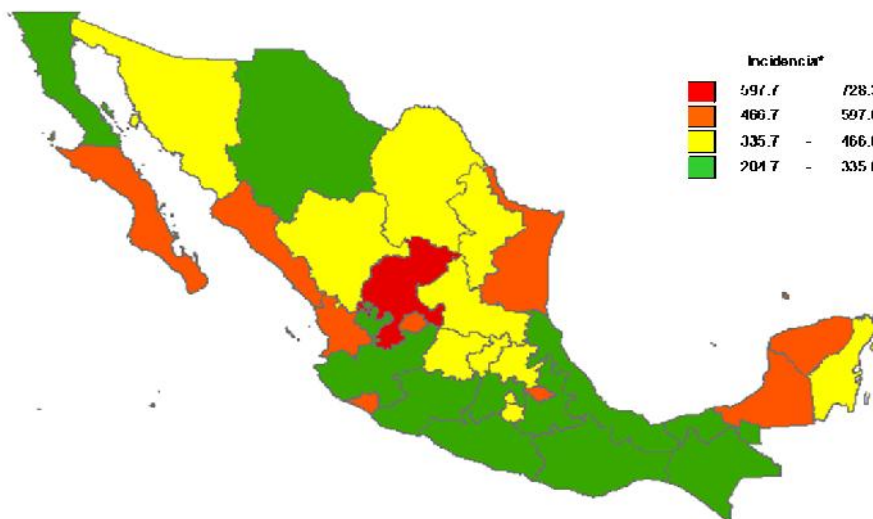
En la semana epidemiológica 17, a nivel nacional se notificaron 349 casos nuevos de IRA por cada 100,000 habitantes.

En esta semana se presenta un decremento en el número de casos del 9.8%, con respecto a la semana 14.

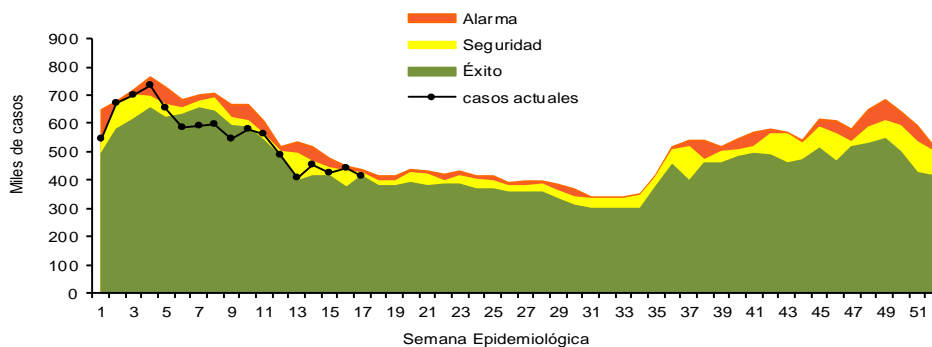
Gáfica 1:

En el canal endémico nacional de la semana epidemiológica 17, se observa que los casos de IRA se encuentran en la zona de Éxito.

Figura 1. Incidencia* de IRA durante la semana, 17 de 2018 por entidad federativa, México.



Gráfica 1. Casos notificados de IRA, México 2013 - 2018.



*Incidencia semanal por 100,000 habitantes.

Información relevante

Gráfica 2:

Con respecto al mismo período del año anterior se presenta un decremento del 0.3% en el número de casos.

Gráfica 3:

La tasa de *incidencia nacional acumulada hasta la semana epidemiológica 17 en menores de un año es de 27,635 casos y en el grupo de de 1 a 4 años es de 17,653

La razón de tasas de incidencia hombre-mujer es de 1.2.

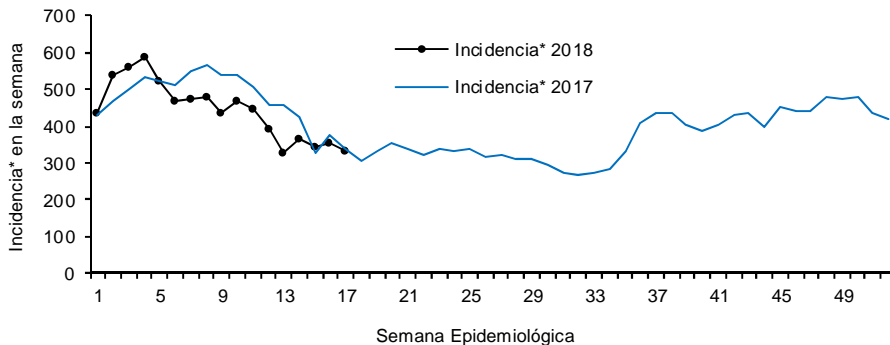
El 56% de los casos se presentaron en el sexo femenino.

*Incidencia semanal por 100,000 habitantes.

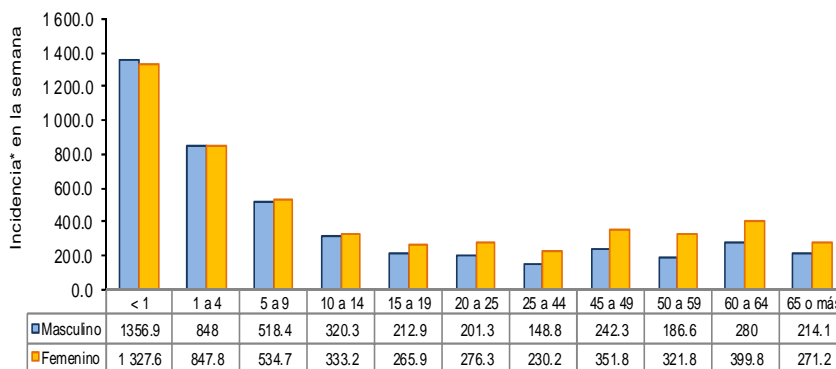
Fuente: SINAVE / DGE / SALUD.

Sistema de Notificación Semanal de casos Nuevos, acceso 10 de Mayo de 2018.

Gráfica 2. Comparativo de incidencia* de IRA, por semana epidemiológica, México 2017 - 2018.



Gráfica 3. Incidencia de IRA durante la semana epidemiológica 17, México 2018.



Noticias relevantes

<https://www.la-prensa.com.mx/ciencia-y-tecnologia/306886-contaminacion-ambiental-afecta-calidad-de-vida-de-pacientes-con-enfermedades-respiratorias-especialista>

Contaminacion ambiental afecta calidad de vida de pacientes con enfermedades respiratorias: especialista

Ciudad de México.- La contaminación ambiental es un serio problema en las grandes ciudades, toda vez que los niveles de partículas contaminantes sobrepasan, en muchos casos, el límite de seguridad para la salud marcado por la Organización Mundial de la Salud (OMS), aseguró el doctor Marco Polo Macías, médico especialista en neumología.

El doctor Macías refirió que de acuerdo con la OMS la contaminación impacta en la salud de personas con enfermedades respiratorias. "De acuerdo con el organismo internacional se registran cerca de 3 millones de muertes al año por causas asociadas a la contaminación.

Aproximadamente 90% de las muertes relacionadas con la contaminación del aire se producen en países de ingresos bajo y medio, además, aumenta el riesgo de infecciones respiratorias agudas, accidentes cerebrovasculares, cáncer de pulmón y neopatías crónicas y agudas, entre ellas el asma.

Explicó que el asma es una de las enfermedades crónicas más frecuentes que se registra en menores y adultos la cual, además de provocar que las vías respiratorias se estrechen, genera ataques recurrentes de dificultad respiratoria y silbidos en el pecho que varían en severidad de una persona a otra. Actualmente se estima que hay 235 millones de pacientes con asma en el mundo, pero más de la mitad tiene un control deficiente de su condición porque la mayoría de las personas con este padecimiento dejan de usar el tratamiento que su médico le prescribió al notar una mejoría, afirmó el doctor Macías Morales.

Elementos de comunicación a la comunidad

- Por incidencia*, la entidad mas afectada durante la semana epidemiológica 17 fue: Zacatecas (728.3).
Seguida por las entidades de: Baja California Sur (565.2), Colima (558.9), Yucatán (554.7), Tlaxcala (545.6), Tamaulipas (531.3), Nayarit (511.1), Campeche (510.1) y Sinaloa (506.1) .
En esta semana se presenta un decremento en el número de casos del 9.8%, con respecto a la semana 14.
- Las entidades federativas que presentaron el menor decremento de casos de IRA en la semana epidemiológica 17, con respecto a la anterior fueron: Campeche (5.8%), Yucatán (4.6%) y Sinaloa (1.2%) .
- En el canal endémico nacional de la semana epidemiológica 17, se observa que los casos de IRA se encuentran en la zona de Éxito.