

INFORMACIÓN RELEVANTE: INFECCIONES RESPIRATORIAS AGUDAS.

FUENTE: DIRECCIÓN GENERAL DE EPIDEMIOLOGÍA (DGE)

- Por incidencia*, las entidades más afectadas durante la semana epidemiológica 15 fueron:

Zacatecas (780.7) y Aguascalientes (719.1).
- Seguidas por las entidades de: Colima (608.6), Baja California Sur (572), Nayarit (532.4), Tamaulipas (524.8), Tlaxcala (508.1) y Durango (504.7) .
- En esta semana se presenta un decremento en el número de casos del 14.9%, con respecto a la semana 12.
- Las entidades federativas que presentaron el menor decremento de casos de IRA en la semana epidemiológica 15, con respecto a la anterior fueron: Quintana Roo (20.8%), Guerrero (3.6%) y Colima (2.4%) .
- En el canal endémico nacional de la semana epidemiológica 15, se observa que los casos de IRA se encuentran en la zona de Seguridad.

Información hasta la semana epidemiológica 15 del 2018

Tabla 1. Comparativo de incidencia* de infección Respiratoria Aguda (IRA) desde la semana , 11 hasta la semana 15 de 2018 por entidad federativa, México.

Entidad	Semana Epidemiológica					Entidad	Semana Epidemiológica				
	11	12	13	14	15		11	12	13	14	15
Aguascalientes	848.1	827.6	732.8	807.8	719.1	Morelos	457.0	413.1	371.3	405.7	395.4
Baja California	386.7	316.8	288.2	311.2	268.6	Nayarit	569.0	525.6	455.2	544.3	532.4
Baja California Sur	839.0	733.1	599.3	672.2	572.0	Nuevo León	714.2	601.2	504.2	500.2	475.2
Campeche	564.2	520.2	430.3	476.5	462.9	Oaxaca	276.9	243.6	210.9	235.2	224.4
Coahuila	521.9	451.2	347.7	376.8	349.3	Puebla	442.6	378.3	319.6	350.4	317.8
Colima	654.0	584.7	530.3	585.2	608.6	Querétaro	583.6	520.3	429.2	473.1	388.5
Chiapas	253.1	216.4	165.5	214.8	210.6	Quintana Roo	605.1	537.1	423.4	358.3	444.6
Chihuahua	570.7	457.5	358.0	378.9	320.1	San Luis Potosí	562.3	488.8	413.0	457.3	432.2
Distrito Federal	458.4	412.3	354.3	395.5	366.1	Sinaloa	694.6	605.6	479.7	538.5	438.5
Durango	616.8	560.9	465.3	536.0	504.7	Sonora	530.7	470.7	372.8	391.1	349.2
Guanajuato	431.2	401.2	347.0	386.7	375.1	Tabasco	386.8	348.4	300.0	332.4	334.5
Guerrero	324.8	302.3	214.9	261.3	272.2	Tamaulipas	728.7	583.8	547.4	538.4	524.8
Hidalgo	572.3	548.0	402.1	471.0	419.4	Tlaxcala	649.9	652.3	572.6	533.8	508.1
Jalisco	398.5	345.2	291.9	345.1	324.5	Veracruz	374.7	334.7	286.0	316.5	306.9
México	398.4	332.1	265.1	315.1	284.5	Yucatán	624.7	557.8	527.1	557.4	479.6
Michoacán	346.6	287.2	241.7	224.7	224.7	Zacatecas	860.3	783.3	651.4	784.4	780.7
						Nacional	473.9	414.3	346.0	381.6	356.1

Información relevante

Tabla 1:

Las entidades federativas que presentaron el menor decremento de casos de IRA en la semana epidemiológica 15, con respecto a la anterior fueron:

Quintana Roo	(20.8 %)
Guerrero	(3.6 %)
Colima	(2.4 %)

Figura 1:

Por incidencia*, las entidades más afectadas durante la semana epidemiológica 15 fueron:

Zacatecas	(780.7)
Aguascalientes	(719.1)

Seguidas por las entidades de: Colima (608.6), Baja California Sur (572), Nayarit (532.4), Tamaulipas (524.8), Tlaxcala (508.1) y Durango (504.7).

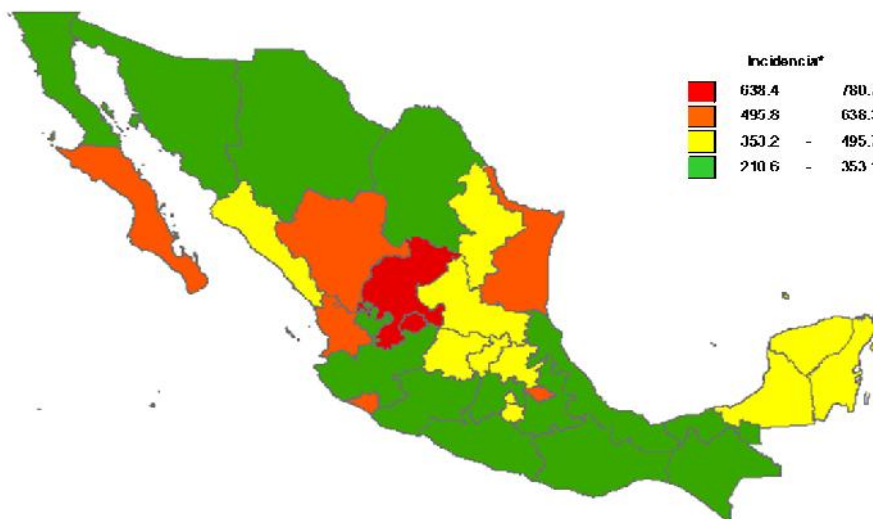
En la semana epidemiológica 15, a nivel nacional se notificaron 356 casos nuevos de IRA por cada 100,000 habitantes.

En esta semana se presenta un decremento en el número de casos del 14.9%, con respecto a la semana 12.

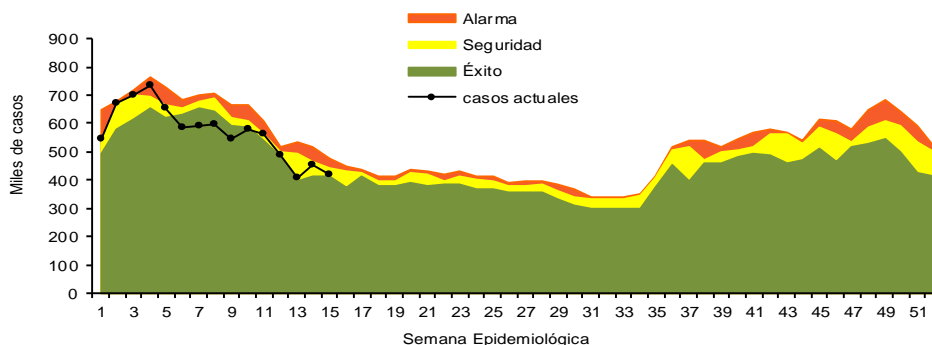
Gáfica 1:

En el canal endémico nacional de la semana epidemiológica 15, se observa que los casos de IRA se encuentran en la zona de Seguridad.

Figura 1. Incidencia* de IRA durante la semana, 15 de 2018 por entidad federativa, México.



Gráfica 1. Casos notificados de IRA, México 2013 - 2018.



*Incidencia semanal por 100,000 habitantes.

Información relevante

Gráfica 2:

Con respecto al mismo período del año anterior se presenta un incremento del 4.6% en el número de casos.

Gráfica 3:

La tasa de *incidencia nacional acumulada hasta la semana epidemiológica 15 en menores de un año es de 24,808 casos y en el grupo de de 1 a 4 años es de 15,877

La razón de tasas de incidencia hombre-mujer es de 1.2.

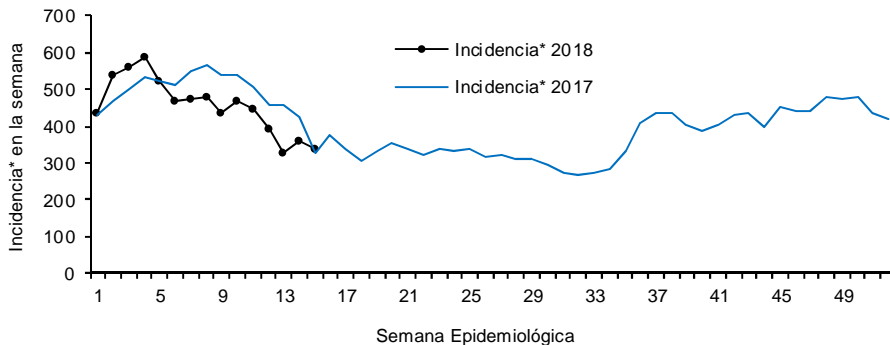
El 56% de los casos se presentaron en el sexo femenino.

*Incidencia semanal por 100,000 habitantes.

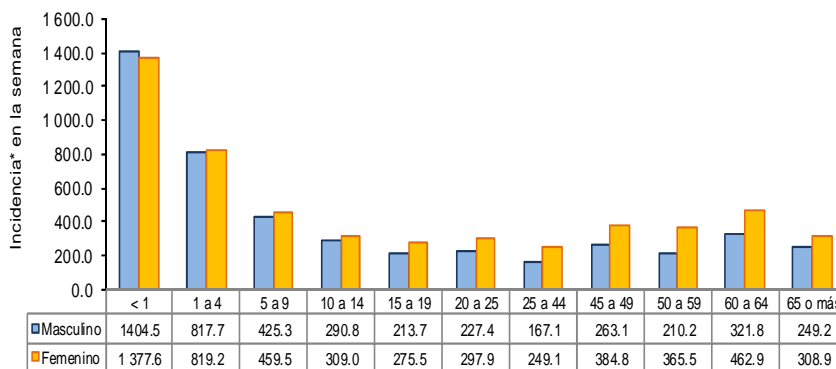
Fuente: SINAVE / DGE / SALUD.

Sistema de Notificación Semanal de casos Nuevos, acceso 25 de Abril de 2018.

Gráfica 2. Comparativo de incidencia* de IRA, por semana epidemiológica, México 2017 - 2018.



Gráfica 3. Incidencia de IRA durante la semana epidemiológica 15, México 2018.



Noticias relevantes

<https://www.elsoldecuernavaca.com.mx/local/llaman-a-prevenir-enfermedades-respiratorias-1632225.html>

Llaman a prevenir enfermedades respiratorias

Las Infecciones Respiratorias Agudas (IRAs) afectan nariz, oídos, garganta, bronquios y pulmones de los niños, que en su mayoría están asociadas a cambios ambientales extremos, hacinamiento o lactancia materna insuficiente; 70 por ciento de los casos son de tipo viral, lo que significa que no requieren tratamiento antibiótico.

Ante esto, autoridades de la Secretaría de Salud hacen un llamado a la población a extremar las siguientes medidas de prevención: favorecer la lactancia materna durante los primeros seis meses de vida y complementarla con alimentos hasta los dos años de edad; lavar de manera frecuente las manos; mantener el esquema de vacunación al corriente; evitar fumar cerca de los pequeños; vigilar su crecimiento y desarrollo mediante visitas periódicas al médico; así como evitar cambios bruscos de temperatura.

La principal recomendación es evitar automedicarse y, ante la presencia de síntomas como dificultad respiratoria, tos, estornudos, secreción nasal, dolor de garganta y de oído, acudir a la unidad de salud más cercana para recibir la atención adecuada, además de cumplir con las medidas generales que deben seguirse en casa.

Finalmente, la Secretaría de Salud recuerda a los morelenses que ante la presencia de cambios de temperatura en el estado, es necesario no bajar la guardia y proteger a los menores de las infecciones respiratorias, por lo que se deben mantener las medidas de prevención y acudir de manera oportuna al centro de salud, ya que una tos o un catarro bien cuidado, no tiene porqué complicarse.

Elementos de comunicación a la comunidad

- Por incidencia*, las entidades más afectadas durante la semana epidemiológica 15 fueron:

Zacatecas (780.7) y Aguascalientes (719.1).

Seguidas por las entidades de: Colima (608.6), Baja California Sur (572), Nayarit (532.4), Tamaulipas (524.8), Tlaxcala (508.1) y Durango (504.7).

- En esta semana se presenta un decremento en el número de casos del 14.9%, con respecto a la semana 12.
- Las entidades federativas que presentaron el menor decremento de casos de IRA en la semana epidemiológica 15, con respecto a la anterior fueron: Quintana Roo (20.8%), Guerrero (3.6%) y Colima (2.4%).

- En el canal endémico nacional de la semana epidemiológica 15, se observa que los casos de IRA se encuentran en la zona de Seguridad.