MATRIZ DE INDICADORES PARA RESULTADOS

Dependencia	Secretaría de Desarrollo Agrario, Territorial y Urbano
Denominación del Programa	S-117-Programa de Vivienda Rural
Unidad Responsable	Secretaría de Desarrollo Agrario, Territorial y Urbano
Meta nacional	
Programa sectorial:	
Ciclo	2014
Estatus del programa en Aprobación de indicadores	Aprobación condicionada

Presupuesto aprobado 741 mdp

Presupuesto ejercido 961 mdp

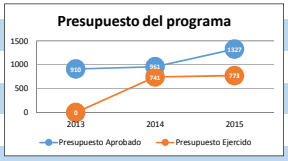

2 Año dictamen 2014

Gráfica	Indicador	Definición	Metodo Cálculo	Detalle indicador		Medio de Verificación	Metas							Supuestos
Fin														
Contribuir a consolidar el acceso a la vivienda digna; a través de acciones de vivienda para disminuir el rezago en el sector rural.														
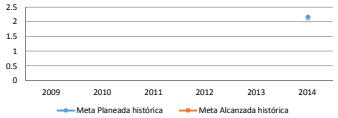	Carencia de la calidad y espacios de la vivienda	Los criterios señalados por la CONAVI para el indicador de calidad y espacios de la vivienda presentan dos subdimensiones: el material de construcción y los espacios. La primera se compone de los indicadores de material utilizado en pisos, techos y muros, mientras que en la segunda se	ic_cv ihv es igual a 1 si icv_pisos ihv es igual a 1 o icv_ techos ihv es igual a 1 o icv_muros ihv es igual 1o icv_hacihv es igual a 1, ic_cv ihv es igual a 0 si icv_pisos ihv es igual a 0 e icv_techos ihv es igual a 0 e icv_muros ihv es igual a 0 e icv_hac ihv es igual a 0	**Unidad de Medida**	Otra	Multidimensional de la pobreza, Coneval. Multidimensional de la pobreza, Coneval Multidimensional de la pobreza, Coneval Multidimensional de la pobreza, Coneval	**Tipo de valor de la meta**	Relativo						Los beneficiarios potenciales y las instancias ejecutoras cumplen con los requisitos de elegibilidad y corresponsabilidad.
				Sentido Indicador	Descendente		**Año**	**2009**	**2010**	**2011**	**2012**	**2013**	**2014**	
				Dimensión del Indicador	Eficacia		**Meta planeada histórica**	#N/A	#N/A	#N/A	#N/A	#N/A	2.18	
				Frecuencia de Medición	Trianual		**Meta alcanzada histórica**	#N/A	#N/A	#N/A	#N/A	#N/A	#N/A	
				Línea base	0.01									
Propósito														
Hogares mexicanos en situación de pobreza con ingresos por debajo de la línea de bienestar mínimo y con carencia de calidad y espacios en la vivienda que habitan en localidades de hasta 2,500 habitantes mejoran sus condiciones habitacionales														
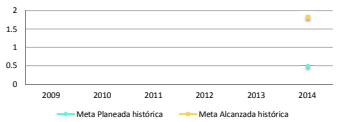	Índice promedio de hacinamiento de la población objetivo que fue atendida por el programa	Índice promedio de hacinamiento de la población objetivo que fue atendida por el programa es decir la relacion de personas habitantes de la vivienda entre el numerode cuartos de la vivienda	(Número de subsidios otorgados en la modalidad de ampliación/Carencia por hacinamiento)*100	**Unidad de Medida**	Otra	Medición multidimension de la pobreza Sistema Integral de Información SIDI	**Tipo de valor de la meta**	Relativo						Los beneficiarios permanecen en la localidad donde se otorgó el subsidio, utilizan las acciones de vivienda y dan mantenimiento a las obras realizadas
				Sentido Indicador	Ascendente		**Año**	**2009**	**2010**	**2011**	**2012**	**2013**	**2014**	
				Dimensión del Indicador	Eficacia		**Meta planeada histórica**	#N/A	#N/A	#N/A	#N/A	#N/A	0.5	
				Frecuencia de Medición	Anual		**Meta alcanzada histórica**	#N/A	#N/A	#N/A	#N/A	#N/A	1.82	
				Línea base	2.13									
	Porcentaje anual en la reducción del rezago de vivienda a nivel nacional	Reducción anual en la reducción del Rezago de vivienda a nivel nacional	(Número de hogares que recibieron un subsidio para vivienda/Número de hogares con carencia por calidad y espacios de la vivienda)*100	**Unidad de Medida**	Porcentaje	Medición multidimensional de la pobreza del CONEVAL Sistema Integral de Información SIDI	**Tipo de valor de la meta**	Relativo						Los beneficiarios permanecen en la localidad donde se otorgó el subsidio, utilizan las acciones de vivienda y dan mantenimiento a las obras realizadas
				Sentido Indicador	Ascendente		**Año**	**2009**	**2010**	**2011**	**2012**	**2013**	**2014**	
				Dimensión del Indicador	Eficacia		**Meta planeada histórica**	#N/A	#N/A	#N/A	#N/A	#N/A	83.44	
				Frecuencia de Medición	Anual		**Meta alcanzada histórica**	#N/A	#N/A	#N/A	#N/A	#N/A	104.4	
				Línea base	19.89									
Componente														
Subsidios federales entregados a los hogares en localidades de hasta 2,500 habitantes en situación de pobreza con ingreso por debajo de la línea de bienestar mínimo con carencia por calidad y espacios en la vivienda en los municipios identificados en la Cruzada Nacional contra el Hambre														
	Porcentaje de Hogares beneficiados con subsidios para Vivienda otorgados en los municipios de la Cruzada Nacional contra el Hambre	Número de hogares que fueron beneficiados con un subsidio para vivienda en los municipios identificados en la Cruzada Nacional contra el Hambre	(Número de subsidios otorgados en los municipios identificados en la Cruzada Nacional contra el Hambre / Número de subsidios totales entregados en localidades de hasta 2,500 habitantes) *100	**Unidad de Medida**	Porcentaje	Sistema Integral de Información SIDI Sistema Integral de Información SIDI	**Tipo de valor de la meta**	Relativo						Los beneficiarios utilizan las acciones de vivienda para fines habitacionales y no para resguardo de sus animales y/o como bodega además dan mantenimiento a las Obras realizadas.
				Sentido Indicador	Ascendente		**Año**	**2009**	**2010**	**2011**	**2012**	**2013**	**2014**	
				Dimensión del Indicador	Eficiencia		**Meta planeada histórica**	#N/A	#N/A	#N/A	#N/A	#N/A	15.99	
				Frecuencia de Medición	Trimestral		**Meta alcanzada histórica**	#N/A	#N/A	#N/A	#N/A	#N/A	80.7	
				Línea base	0									
Subsidios federales entregados a los hogares en situación de pobreza con ingresos por debajo de la línea de bienestar mínimo con carencia por calidad y espacios de la Vivienda, en localidades de hasta 2,500 habitantes.														
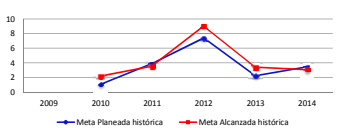	Porcentaje de la aportación anual en la colocación de muros con materiales de calidad	Número de hogares a los que se les otorgo una acción de vivienda en donde se sustituyo el muro de la vivienda con materiales de calidad.	Número de viviendas dotadas de Muros de adobe, tabique , ladrillo o block piedra o concreto acumulado / Número de hogares con carencia por material de muros en localidades de hasta 2,500 habitantes)*100	**Unidad de Medida**	Porcentaje	Sistema Integral de Información SIDI Medición multidimensional de la Pobreza del Coneval	**Tipo de valor de la meta**	Relativo						Los beneficiarios utilizan las acciones de vivienda para fines habitacionales y no para resguardo de sus animales y/o como bodega además dan mantenimiento a las Obras realizadas.
				Sentido Indicador	Ascendente		**Año**	**2009**	**2010**	**2011**	**2012**	**2013**	**2014**	
				Dimensión del Indicador	Eficacia		**Meta planeada histórica**	#N/A	1.08	3.88	7.38	2.26	3.44	
				Frecuencia de Medición	Semestral		**Meta alcanzada histórica**	#N/A	2.2	3.53	9.01	3.41	3.07	
				Línea base	3.44									
	Porcentaje de la aportación anual en la colocación de Pisos Firmes.	Contribución porcentual del programa a la reducción de viviendas con piso de tierra.	(Número de viviendas dotadas de piso firme / Número de hogares con carencia por material de pisos y con ingresos por debajo de la línea de bienestar mínimo)*100	**Unidad de Medida**	Porcentaje	Medición multidimensional de la Pobreza del Coneval. Sistema Integral de Información SIDI	**Tipo de valor de la meta**	Relativo						Los beneficiarios utilizan las acciones de vivienda para fines habitacionales y no para resguardo de sus animales y/o como bodega además dan mantenimiento a las Obras realizadas.
				Sentido Indicador	Ascendente		**Año**	**2009**	**2010**	**2011**	**2012**	**2013**	**2014**	
				Dimensión del Indicador	Eficacia		**Meta planeada histórica**	#N/A	#N/A	#N/A	#N/A	0.19	0.21	
				Frecuencia de Medición	Semestral		**Meta alcanzada histórica**	#N/A	#N/A	#N/A	#N/A	0.27	0.27	
				Línea base	0.21									
	Hogares beneficiados con Vivienda Nueva	Numero de hogares que fueron beneficiados en la modalidad de Unidada Básica de Vivienda (UBV)	Número de hogares beneficiados con una Unidad Básica de Vivienda (UBV)	**Unidad de Medida**	Hogar	Gestión-Eficacia anual (SIDI)	**Tipo de valor de la meta**	Relativo						Los beneficiarios utilizan las acciones de vivienda para fines habitacionales y no para resguardo de sus animales y/o como bodega además dan mantenimiento a las Obras realizadas.
				Sentido Indicador	Ascendente		**Año**	**2009**	**2010**	**2011**	**2012**	**2013**	**2014**	
				Dimensión del Indicador	Eficacia		**Meta planeada histórica**	#N/A	#N/A	#N/A	#N/A	1018	1300	

				Frecuencia de Medición	Trimestral		**Meta alcanzada histórica**	#N/A	#N/A	#N/A	#N/A	4827	2161
				Línea base	5.2								

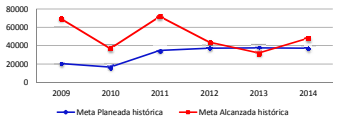

Hogares beneficiados con Ampliación y Mejoramiento de Vivienda	Mide el número de hogares que fueron beneficiados con un subsidio para ampliación y mejoramiento de su vivienda	Número de hogares que fueron beneficiados en la modalidad de ampliación y mejoramiento.	**Unidad de Medida**	Hogar	Gestión-Eficacia anual (SIDI)	**Tipo de valor de la meta**	Relativo						Los beneficiarios utilizan las acciones de vivienda para fines habitacionales y no para resguardo de sus animales y/o como bodega además dan mantenimiento a las Obras realizadas.
			Sentido Indicador			**Año**	**2009**	**2010**	**2011**	**2012**	**2013**	**2014**	
			Dimensión del Indicador	Eficacia		**Meta planeada histórica**	20372	16510	34572	37203	37482	37000	
			Frecuencia de Medición	Trimestral		**Meta alcanzada histórica**	69276	36901	71508	43734	31753	47902	
			Línea base	-									

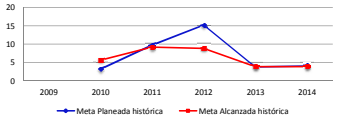

Porcentaje de la aportación anual en la colocación de techos con materiales de calidad.	Contribución a la reducción del número de viviendas con techos de calidad deficiente	Número de viviendas dotadas de techos de lámina metálica, lámina de asbesto, Teja, Losa de concreto acumuladas / Número de hogares con carencia por material de techos en localidades de hasta 2,500 habitantes)*100	**Unidad de Medida**	Porcentaje	Medición multidimensional de la Pobreza del Coneval. Sistema Integral de Información SIDI	**Tipo de valor de la meta**	Relativo						Los beneficiarios utilizan las acciones de vivienda para fines habitacionales y no para resguardo de sus animales y/o como bodega además dan mantenimiento a las Obras realizadas.
			Sentido Indicador	Ascendente		**Año**	**2009**	**2010**	**2011**	**2012**	**2013**	**2014**	
			Dimensión del Indicador	Eficacia		**Meta planeada histórica**	#N/A	3.19	9.69	15.17	3.81	4.05	
			Frecuencia de Medición	Semestral		**Meta alcanzada histórica**	#N/A	5.63	9.17	8.87	3.83	3.88	
			Línea base	4.05									

Actividad

Atención a la demanda presentada a través de los Planes de trabajo anuales por la Instancia Normativa. Las actividades aplican para los dos componentes

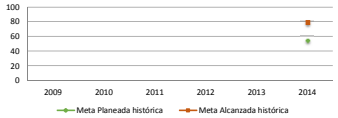

Porcentaje de Planes de Trabajo Anuales autorizados y pagados a las Instancias Ejecutoras.	Planes de trabajo anuales atendidos por la Instancia Normativa. La actividad aplica para todos los componentes.	(Número de Planes de Trabajo Anuales validados/ Número de Planes de Trabajo pagados)*100	**Unidad de Medida**	Porcentaje		**Tipo de valor de la meta**	Relativo						El presupuesto aprobado para el programa no disminuye de un año fiscal a otro. Las instancias ejecutoras cuentan con la capacidad de gestión para administrar y operar oportuna y eficazmente el programa de Vivienda Rural además las Organizaciones de la Sociedad Civil coadyuvan eficientemente en la ejecución de las actividades del programa. Las
			Sentido Indicador	Ascendente		**Año**	**2009**	**2010**	**2011**	**2012**	**2013**	**2014**	
			Dimensión del Indicador	Eficiencia		**Meta planeada histórica**	#N/A	#N/A	#N/A	#N/A	#N/A	54.65	
			Frecuencia de Medición	Trimestral		**Meta alcanzada histórica**	#N/A	#N/A	#N/A	#N/A	#N/A	79.18	
			Línea base	0									

Verificación de Subsidios. Las actividades aplican a los dos componentes



Subsidios Verificados	Porcentaje de subsidios verificadas por la Instancia Normativa. La actividad aplica para todos los componentes.	(Número de subsidios de vivienda verificadas del ejercicio fiscal / Total de subsidios autorizados en el mismo ejercicio fiscal) * 100	**Unidad de Medida**	Porcentaje	Sistema Integral de Información SIDI Sistema Integral de Información SIDI	**Tipo de valor de la meta**	Relativo						El presupuesto aprobado para el programa no disminuye de un año fiscal a otro. Las instancias ejecutoras cuentan con la capacidad de gestión para administrar y operar oportuna y eficazmente el programa de Vivienda Rural además las Organizaciones de la Sociedad Civil coadyuvan eficientemente en la ejecución de las actividades del programa. Las
			Sentido Indicador	Ascendente		**Año**	**2009**	**2010**	**2011**	**2012**	**2013**	**2014**	
			Dimensión del Indicador	Eficacia		**Meta planeada histórica**	#N/A	#N/A	#N/A	#N/A	#N/A	2.29	
			Frecuencia de Medición	Trimestral		**Meta alcanzada histórica**	#N/A	#N/A	#N/A	#N/A	#N/A	12.11	
			Línea base	47.25									



Porcentaje de viviendas terminadas	Porcentaje de Viviendas terminadas que fueron otorgadas en el ejercicio fiscal anterior. La actividad corresponde a todos los componentes.	(Número de vivienda nuevas terminadas otorgadas en el ejercicio fiscal anterior/Total de vivienda nuevas otorgadas en el ejercicio fiscal anterior)*100	**Unidad de Medida**	Porcentaje	Sistema Integral de Información SIDI Sistema Integral de Información SIDI	**Tipo de valor de la meta**	Relativo						El presupuesto aprobado para el programa no disminuye de un año fiscal a otro. Las instancias ejecutoras cuentan con la capacidad de gestión para administrar y operar oportuna y eficazmente el programa de Vivienda Rural además las Organizaciones de la Sociedad Civil coadyuvan eficientemente en la ejecución de las actividades del programa. Las
			Sentido Indicador	Ascendente		**Año**	**2009**	**2010**	**2011**	**2012**	**2013**	**2014**	
			Dimensión del Indicador	Eficiencia		**Meta planeada histórica**	#N/A	#N/A	#N/A	#N/A	#N/A	100	
			Frecuencia de Medición	Trimestral		**Meta alcanzada histórica**	#N/A	#N/A	#N/A	#N/A	#N/A	12.09	
			Línea base	0									

Recurso ejercido para difusion del programa realizada a nivel nacional. Las actividades aplican para los dos componentes

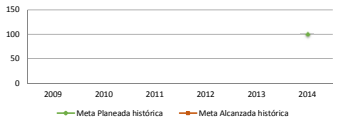

Porcentaje de recurso destinado a difusión por parte de la Instancia Normativa.	El indicador mide el recurso federal ejercido para actividades de difusión, con relación al recurso programado para dicha actividad. La actividad aplica para todos los componentes.	(Recurso ejercido para difusión del programa/Recurso programado para la difusión del Programa)*100	**Unidad de Medida**	Porcentaje	Comunicación social.xls Comunicación social.xls	**Tipo de valor de la meta**	Relativo						El presupuesto aprobado para el programa no disminuye de un año fiscal a otro. Las instancias ejecutoras cuentan con la capacidad de gestión para administrar y operar oportuna y eficazmente el programa de Vivienda Rural además las Organizaciones de la Sociedad Civil coadyuvan eficientemente en la ejecución de las actividades del programa. Las
			Sentido Indicador	Ascendente		**Año**	**2009**	**2010**	**2011**	**2012**	**2013**	**2014**	
			Dimensión del Indicador	Eficacia		**Meta planeada histórica**	#N/A	#N/A	#N/A	#N/A	#N/A	100	
			Frecuencia de Medición	Semestral		**Meta alcanzada histórica**	#N/A	#N/A	#N/A	#N/A	#N/A	#N/A	
			Línea base	0									

Atención a solicitudes de subsidio realizadas por los beneficiarios. Las actividades aplican para los dos componentes.

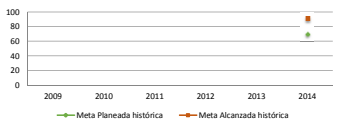

Porcentaje de cuestionarios únicos de información socioeconómico atendidos	Cuestionarios Únicos de Información Socioeconómica atendidos por la Instancia Normativa. La actividad aplica para todos los componentes.	(Número de subsidios otorgados a los beneficiarios/Número de solicitudes calificadas)*100	**Unidad de Medida**	Porcentaje	Sistema Integral de Información (SIDI) Sistema Integral de Información (SIDI)	**Tipo de valor de la meta**	Relativo						El presupuesto aprobado para el programa no disminuye de un año fiscal a otro. Las instancias ejecutoras cuentan con la capacidad de gestión para administrar y operar oportuna y eficazmente el programa de Vivienda Rural además las Organizaciones de la Sociedad Civil coadyuvan eficientemente en la ejecución de las actividades del programa. Las
			Sentido Indicador	Ascendente		**Año**	**2009**	**2010**	**2011**	**2012**	**2013**	**2014**	
			Dimensión del Indicador	Calidad		**Meta planeada histórica**	#N/A	#N/A	#N/A	#N/A	#N/A	69.91	
			Frecuencia de Medición	Trimestral		**Meta alcanzada histórica**	#N/A	#N/A	#N/A	#N/A	#N/A	91.39	
			Línea base	0									

Subsidios otorgados a grupos vulnerables.



Porcentaje de subsidios dirigidos a población de municipios indígenas	Subsidios entregados a población que vien en municipios indígenas. La actividad aplica para todos los componentes.	(Número de subsidios otorgados a población de municipios indígenas / Número de subsidios totales entregados) * 100	**Unidad de Medida**	Porcentaje	Sistema Integral de Información SIDI Sistema Integral de Información SIDI	**Tipo de valor de la meta**	Relativo						El presupuesto aprobado para el programa no disminuye de un año fiscal a otro. Las instancias ejecutoras cuentan con la capacidad de gestión para administrar y operar oportuna y eficazmente el programa de Vivienda Rural además las Organizaciones de la Sociedad Civil coadyuvan eficientemente en la ejecución de las actividades del programa. Las
			Sentido Indicador	Ascendente		**Año**	**2009**	**2010**	**2011**	**2012**	**2013**	**2014**	
			Dimensión del Indicador	Eficiencia		**Meta planeada histórica**	#N/A	#N/A	#N/A	#N/A	35	45	
			Frecuencia de Medición	Trimestral		**Meta alcanzada histórica**	#N/A	#N/A	#N/A	#N/A	55.46	69.62	
			Línea base	60.25									



Porcentaje de subsidios dirigidos a mujeres jefas de	Subsidios dirigidos a mujeres jefas de familia. La actividad aplica	(Número de subsidios otorgados a mujeres jefas de familia / Número de	**Unidad de Medida**	Porcentaje	Sistema Integral de Información SIDI Sistema	**Tipo de valor de la meta**	Relativo						El presupuesto aprobado para el programa no disminuye de un año

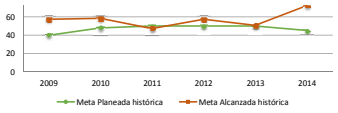

familia.

para todos los componentes.

subsidios totales entregados)*100

Sentido Indicador	Ascendente
Dimensión del Indicador	Eficiencia
Frecuencia de Medición	Trimestral
Línea base	59.45

Integral de Información SIDI

Año	2009	2010	2011	2012	2013	2014
Meta planeada histórica	39.99	48	50	50	50	45
Meta alcanzada histórica	57.51	58.23	47.31	57.49	50.78	72.26

fiscal a otro. Las instancias ejecutoras cuentan con la capacidad de gestión para administrar y operar oportuna y eficazmente el programa de Vivienda Rural además las Organizaciones de la Sociedad Civil coadyuvan eficientemente en la ejecución de las actividades del programa. Las