

Sector textil

Comercio Exterior

Importancia comercial del sector para México

Comercio de México en 2017:

829,863 Mdd

Comercio textil:

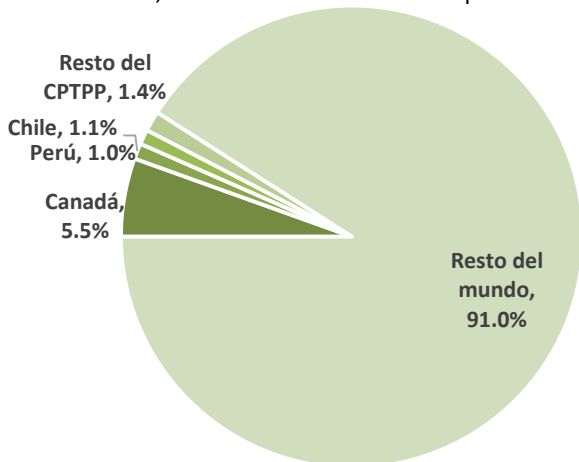
6,211 Mdd → 0.7% del comercio

Comercio textil con el CPTPP:

317 Mdd → 5.1% del comercio del sector

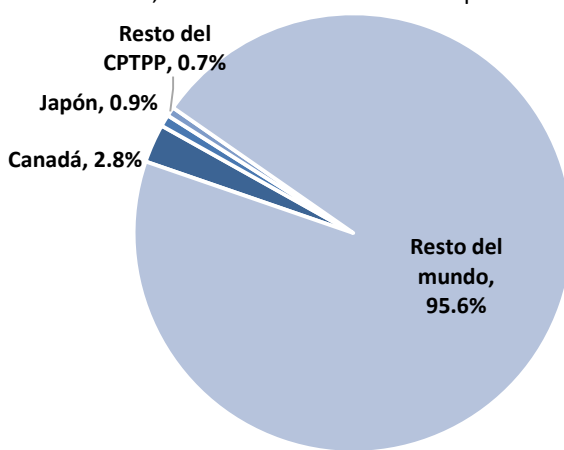
Exportaciones textiles por destino 2017:

1,226 MDD - 0.3% del total exportado



Importaciones textiles por origen 2017:

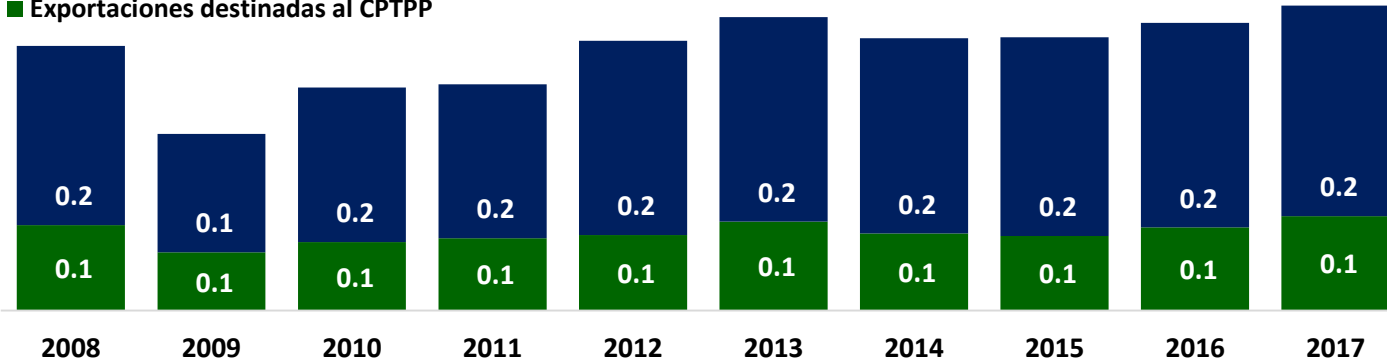
4,985 MDD - 1.2% del total importado



Comercio de México con el CPTPP: industria textil

■ Importaciones provenientes del CPTPP Miles de millones de dólares

■ Exportaciones destinadas al CPTPP



Análisis a nivel de fracción arancelaria

Principales productos exportados al CPTPP		2017 Mdd	Part. exp. al CPTPP
56031399	Las demás.	31	31.8%
59022001	De poliésteres.	10	9.9%
57033099	Las demás.	8	8.2%
54022001	Sencillos, planos, tensados al máximo, producidos con una torsión que no exceda de 40 vueltas por metro.	6	6.3%
59119001	Artículos textiles para usos técnicos u otras partes o piezas de máquinas o aparatos, excepto lo comprendido en la fracción 5911.90.03.	6	5.9%
	Resto	37	37.9%

Principales productos importados del CPTPP		2017 Mdd	Part. imp. prov. del CPTPP
58063201	De fibras sintéticas o artificiales.	62	28.4%
59031001	De fibras sintéticas o artificiales.	26	12.0%
54011001	De filamentos sintéticos.	15	6.6%
54023301	De poliésteres.	5	2.4%
54021999	Los demás.	5	2.3%
	Resto	106	48.3%

Fuente: Banco de México

Mdd: Millones de dólares

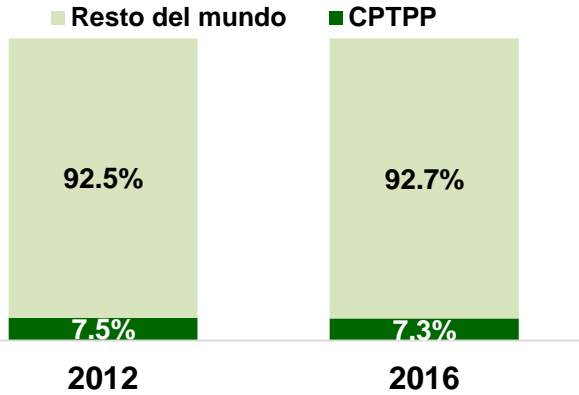
Sector textil

Importancia comercial del sector

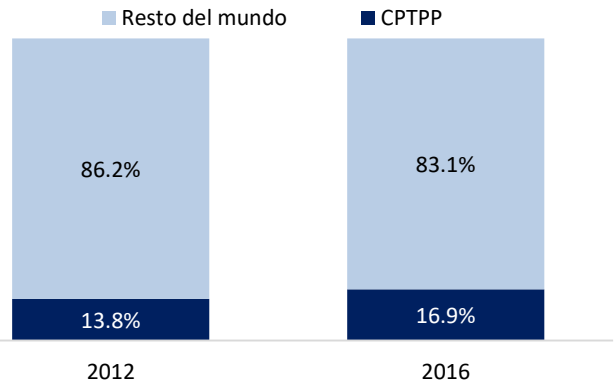
Comercio textil en el mundo representa el **1.4%** del comercio total

Comercio textil del CPTPP representa el **11.9%** del comercio total del sector

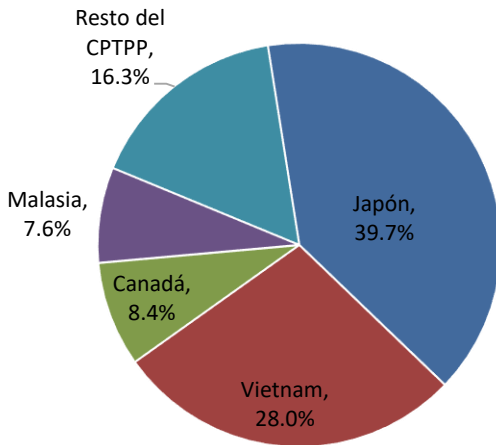
Participación del CPTPP en las exportaciones mundiales textiles



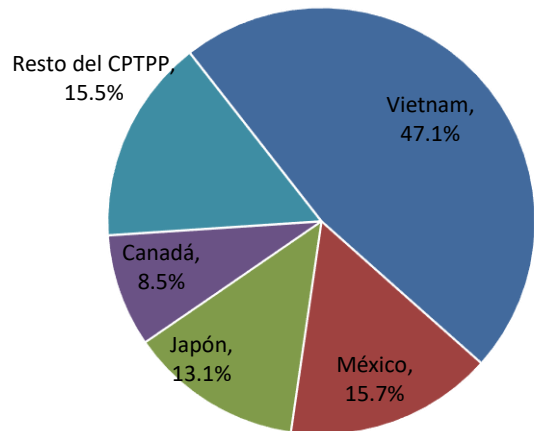
Participación del CPTPP en las importaciones mundiales textiles



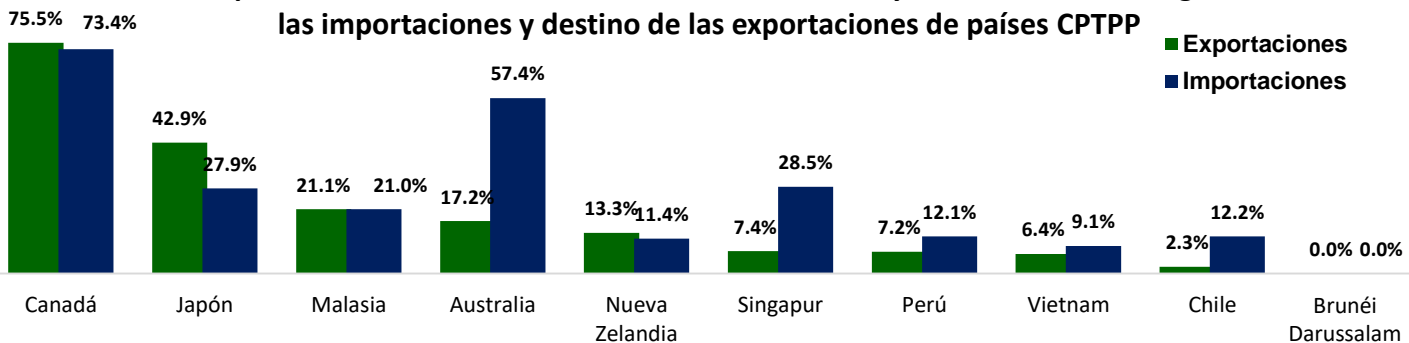
Exportaciones textiles del CPTPP



Importaciones textiles del CPTPP



Participación de México, en referencia a América Latina y el Caribe*, como origen de las importaciones y destino de las exportaciones de países CPTPP



El 75.5% de productos textiles que Canadá exporta a ALyC, los destina a México.

El 73.4% de productos textiles que Canadá importa de ALyC, provienen de México.

Sector vestido

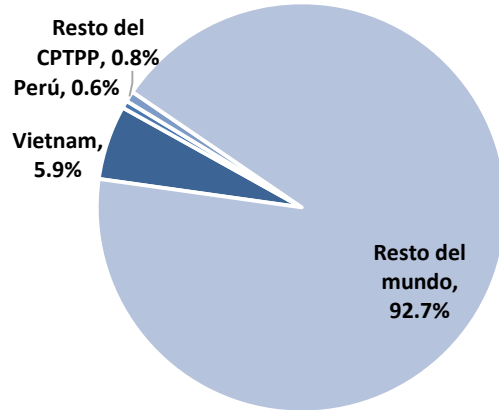
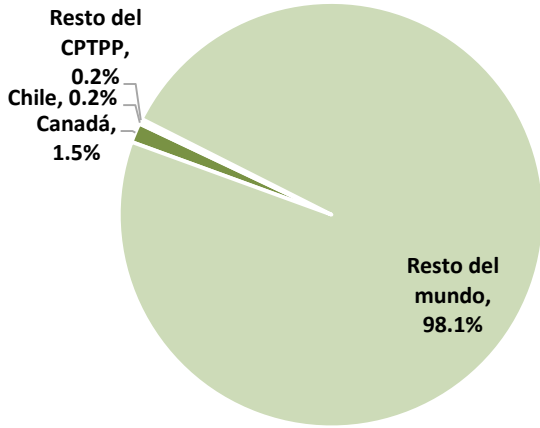
Comercio Exterior

Importancia comercial del sector para México

Comercio de México en 2017: 829,863 Mdd
 Comercio de vestido: 6,479 Mdd → 0.8% del comercio
 Comercio de vestido con el CPTPP: 288 Mdd → 4.4% del comercio del sector

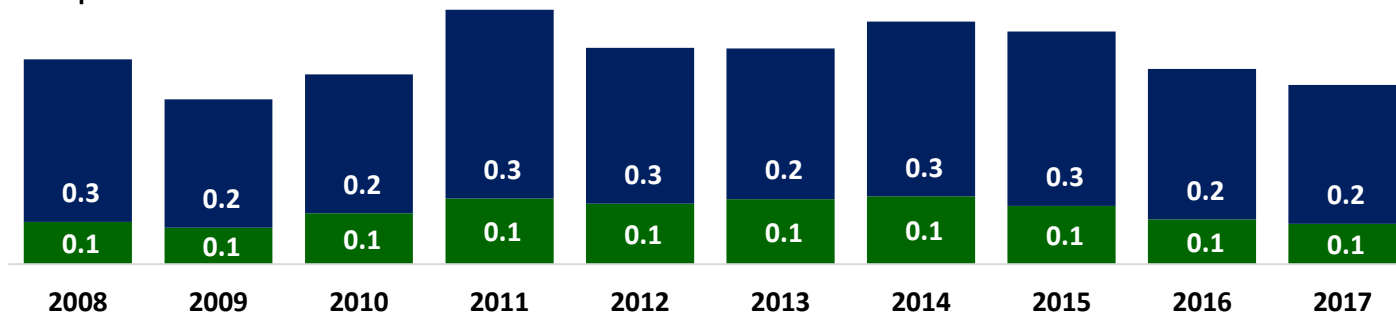
Exportaciones de vestido por destino 2017:
3,425 MDD - 0.8% del total exportado

Importaciones de vestido por origen 2017:
3,054 MDD - 0.7% del total importado



Comercio de México con el CPTPP: industria del vestido

■ Importaciones provenientes del CPTPP Miles de millones de dólares
 ■ Exportaciones destinadas al CPTPP



Análisis a nivel de fracción arancelaria

Principales productos exportados al CPTPP		2017 Mdd	Part. exp. al CPTPP
61091001	De algodón.	16	25.5%
61103099	Los demás.	8	13.0%
61099001	De fibras sintéticas o artificiales.	8	12.0%
61161099	Los demás.	3	5.2%
63079099	Los demás.	2	3.4%
Resto		26	41.0%

Principales productos importados del CPTPP		2017 Mdd	Part. imp. prov. del CPTPP
62019399	Los demás.	19	8.6%
61091001	De algodón.	16	7.1%
61051001	Camisas deportivas.	14	6.1%
62029399	Los demás.	13	5.9%
63079099	Los demás.	13	5.7%
Resto		148	66.5%

Fuente: Banco de México
 Mdd: Millones de dólares

Mmdd: miles de millones de dólares

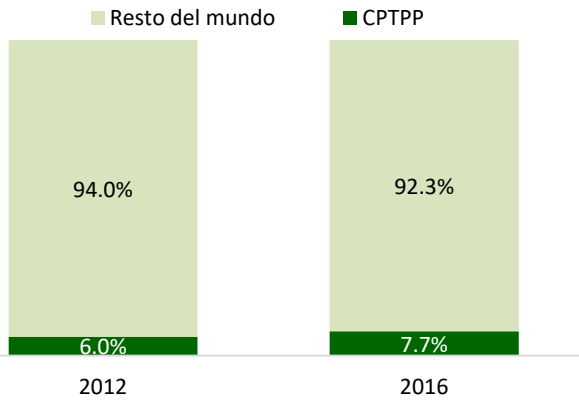
Sector vestido

Importancia comercial del sector

Comercio vestido en el mundo representa el 2.9% del comercio total

Comercio vestido del CPTPP representa el 10.9% del comercio total del sector

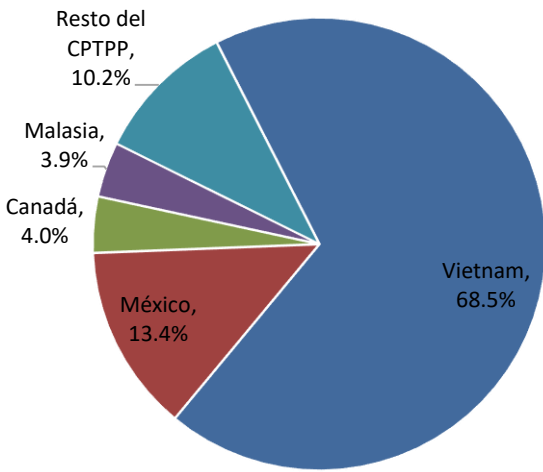
Participación del CPTPP en las exportaciones mundiales de vestido



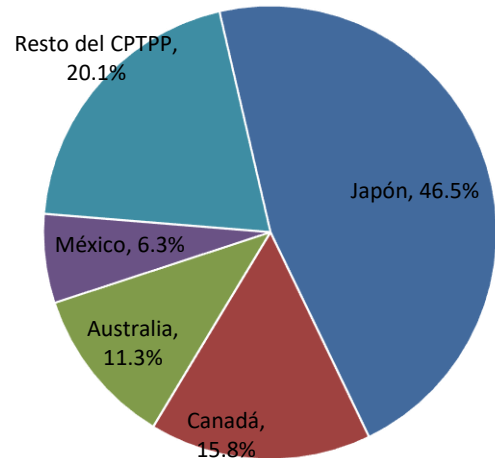
Participación del CPTPP en las importaciones mundiales de vestido



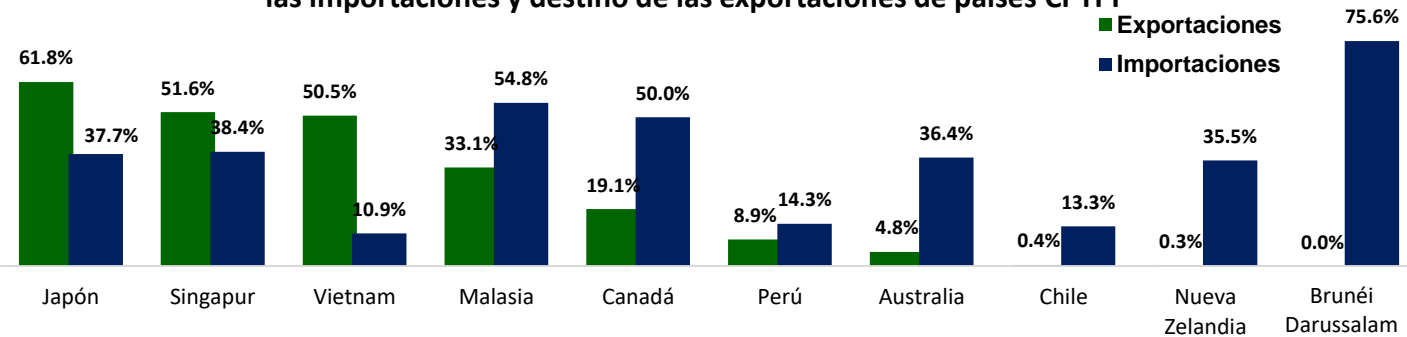
Exportaciones de vestido del CPTPP



Importaciones de vestido del CPTPP



Participación de México, en referencia a América Latina y el Caribe*, como origen de las importaciones y destino de las exportaciones de países CPTPP



El 61.8% de productos de vestido que Japón exporta a ALyC, los destina a México.

El 37.7% de productos de vestido que Japón importa de ALyC, provienen de México.