Industria agroindustrial

Comercio Exterior

Importancia comercial de la industria para México

Comercio de México en 2017:	829,863 mdd		
Comercio agroindustrial:	33,215 mdd	→	4.0% del comercio
Comercio agroindustrial con el CPTPP:	2,955 mdd	→	8.9% del comercio de la industria

Exportaciones agroindustriales por destino 2017:
16,954 mdd - 4.1% del total exportado

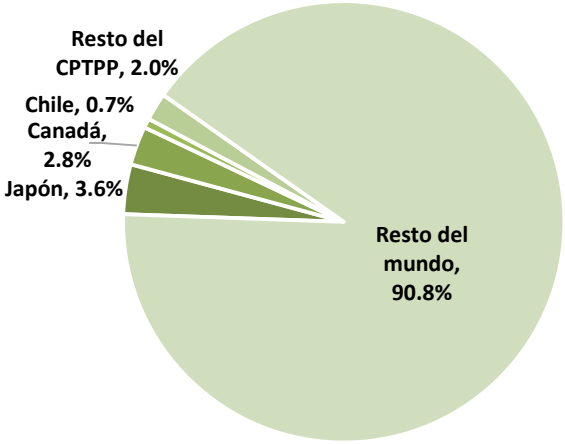

Importaciones agroindustriales por origen 2017:
16,261 mdd - 3.9% del total importado

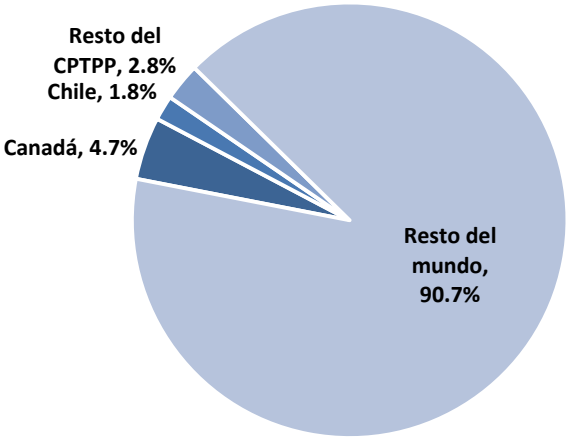

Comercio de México con el CPTPP: industria agroindustrial

Miles de millones de dólares

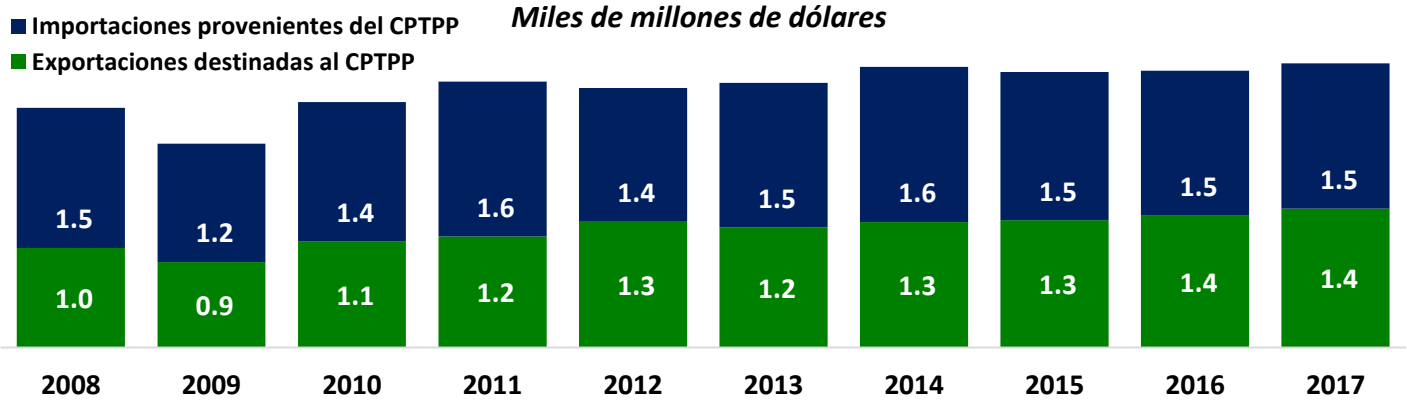

Análisis a nivel de fracción arancelaria

Principales productos exportados al CPTPP		2017 mdd	Part. exp. al CPTPP
02032999	Las demás.	372	25.8%
24022001	Cigarrillos que contengan tabaco.	156	10.8%
22030001	Cerveza de malta.	132	9.1%
22089003	Tequila.	58	4.0%
21069099	Las demás.	51	3.5%
	Resto.	675	46.7%

Principales productos importados del CPTPP		2017 mdd	Part. imp. prov. del CPTPP
04059001	Grasa butírica deshidratada.	175	11.6%
02031201	Piernas, paletas, y sus trozos, sin deshuesar.	122	8.1%
02013001	Deshuesada.	81	5.4%
11071001	Sin tostar.	63	4.2%
35011001	Caseína.	61	4.0%
	Resto.	1,010	66.8%

Fuente: Banco de México
Mdd: Millones de dólares

Industria agroindustrial

Importancia comercial de la industria

El comercio agroindustrial mundial representa el **5.5% del comercio total**
El comercio agroindustrial del CPTPP representa el **14.1% del comercio total de la industria**

Participación del CPTPP en las exportaciones mundiales agroindustriales

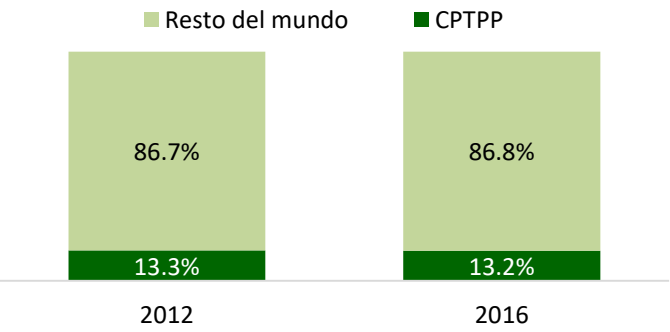

Participación del CPTPP en las importaciones mundiales agroindustriales

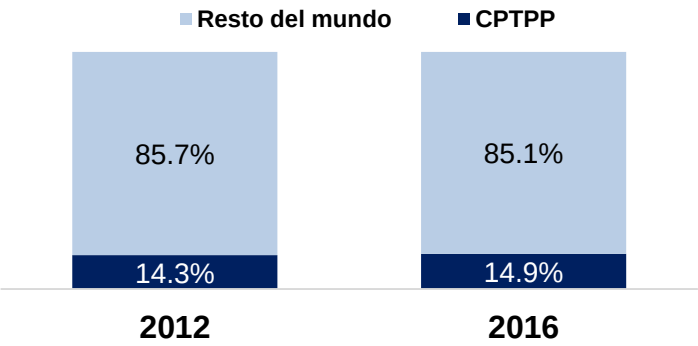

Exportaciones agroindustriales del CPTPP

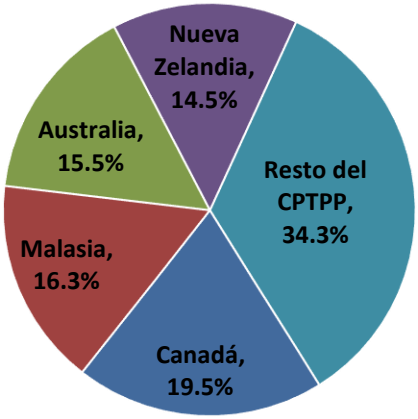

Importaciones agroindustriales del CPTPP

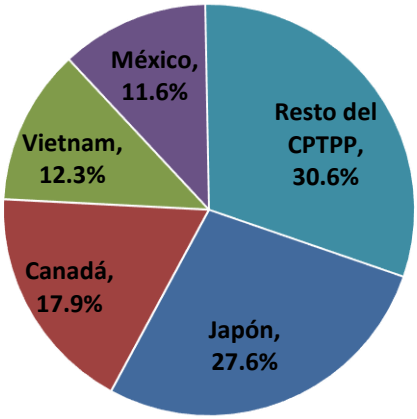

Participación de México, en referencia a América Latina y el Caribe*, como origen de las importaciones y destino de las exportaciones de países CPTPP

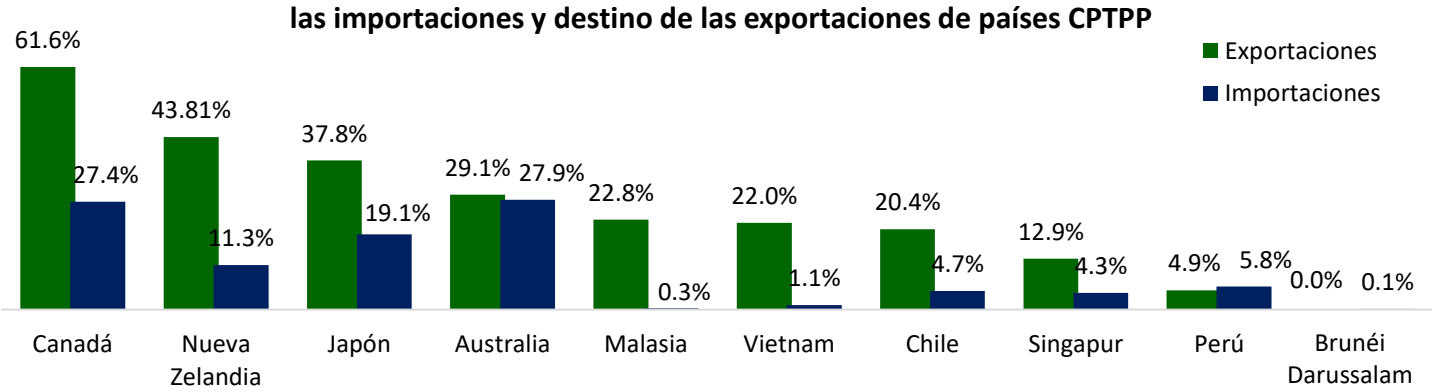

El 61.6% de productos agroindustriales que Canadá exporta a ALyC, los destina a México.
El 27.4% de productos agroindustriales que Canadá importa de ALyC, provienen de México.

Fuente: TradeMap

*América Latina y el Caribe considera a los 41 miembros de la región, islas incluidas.

Análisis a nivel subpartida arancelaria

Sector agropecuario

Comercio Exterior

Importancia comercial de la industria para México

Comercio de México en 2017:	829,863 mdd		
Comercio agropecuario:	25,880 mdd	→	3.1% del comercio
Comercio agropecuario con el CPTPP:	2,046 mdd	→	0.2% del comercio del sector

Exportaciones agropecuarias por destino 2017:
16,040 mdd - 3.9% del total exportado

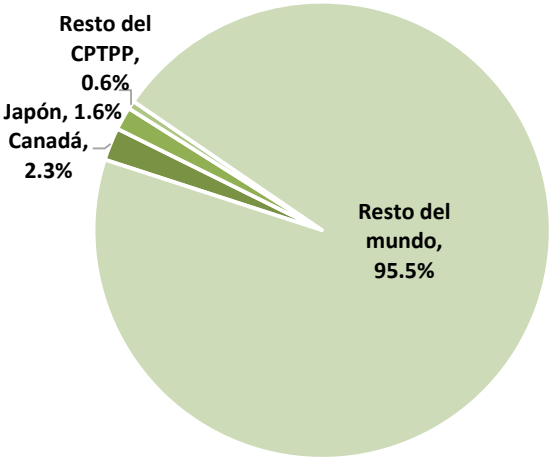

Importaciones agropecuarias por origen 2017:
9,840 mdd - 2.3% del total importado

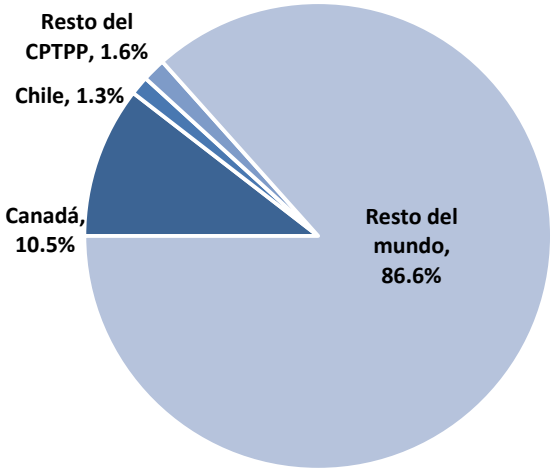

Comercio de México con el CPTPP: industria agropecuaria

Miles de millones de dólares

Análisis a nivel de fracción arancelaria

Principales productos exportados al CPTPP		2017 mdd	Part. exp. al CPTPP
08044001	Aguacates (paltas).	450	61.8%
08045003	Mangos.	40	5.5%
09011199	Los demás.	21	2.9%
07099301	Calabazas (zapallos) y calabacines (zapallitos) (Cucurbita spp.).	21	2.9%
08029099	Los demás.	19	2.6%
	Resto.	177	24.3%

Principales productos importados del CPTPP		2017 mdd	Part. imp. prov. del CPTPP
12051001	Semillas de nabo (nabina) o de colza con bajo contenido de ácido erúcico.	692	52.6%
10019901	Trigo común (Triticum aestivum) o "trigo duro".	225	17.1%
08061001	Frescas.	47	3.6%
07134001	Lentejas.	45	3.4%
09011101	Variedad robusta.	36	2.7%
	Resto.	272	20.6%

Fuente: Banco de México
mdd: millones de dólares *mmdd: miles de millones de dólares*

Sector agropecuario

Importancia comercial del sector

El comercio mundial agropecuario representa el **2.7% del comercio total**
El comercio agropecuario del CPTPP representa el **14.9% del comercio total del sector**

Participación del CPTPP en las exportaciones mundiales agropecuarias

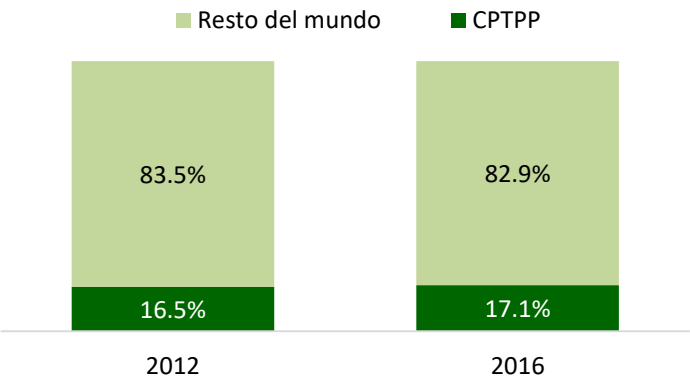

Participación del CPTPP en las importaciones mundiales agropecuarias

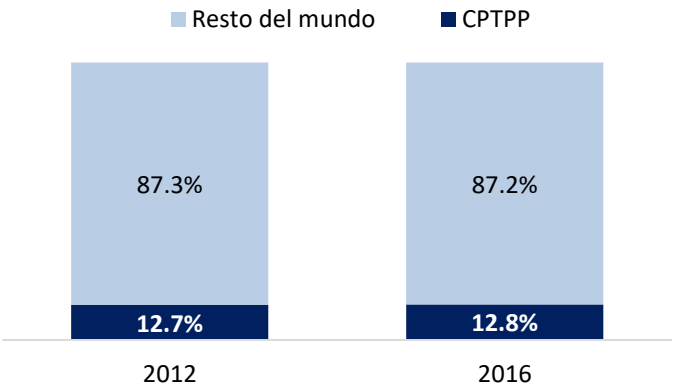

Exportaciones agropecuarias del CPTPP

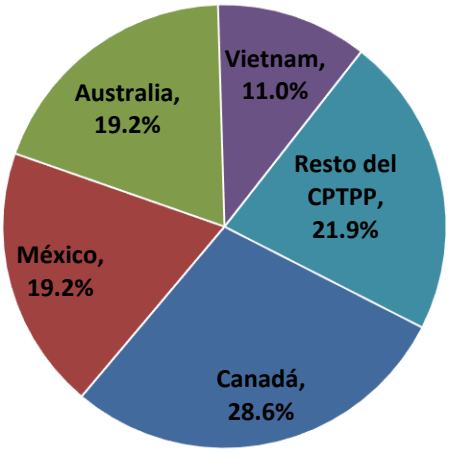

Importaciones agropecuarias del CPTPP

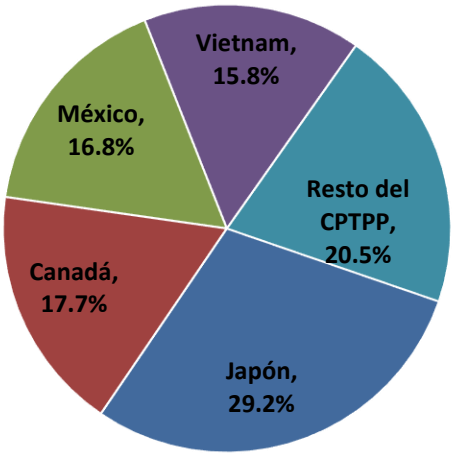

Participación de México, en referencia a América Latina y el Caribe*, como origen de las importaciones y destino de las exportaciones de países CPTPP

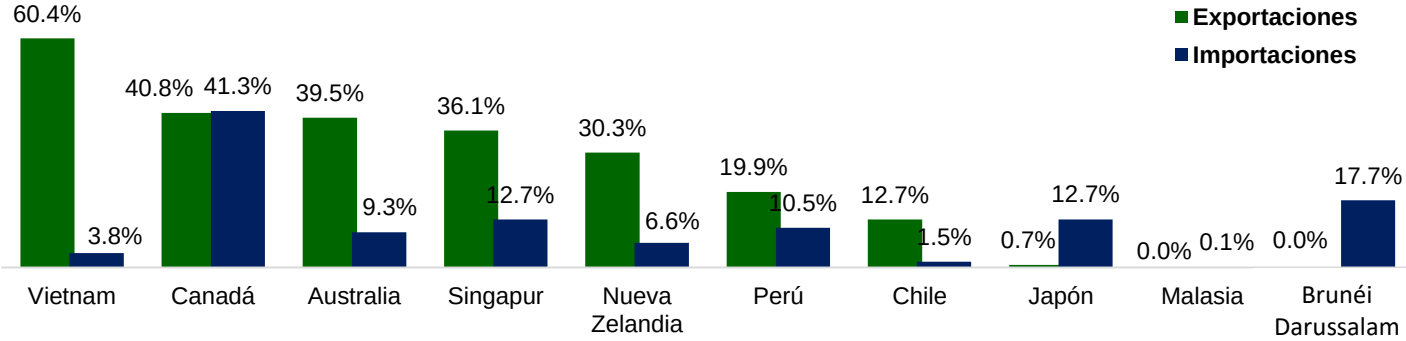

El 60.4% de los productos agropecuarios que Vietnam exporta a ALyC, los destina a México.
El 3.8% de los productos agropecuarios que Vietnam importa de ALyC, provienen de México.

Fuente: TradeMap

**América Latina y el Caribe considera a los 41 miembros de la región, islas incluidas.*

Análisis a nivel subpartida arancelaria

Sector pesca

Comercio Exterior

Importancia comercial del sector para México

Comercio de México en 2017:	829,863 mdd		
Comercio pesquero:	2,275 mdd	→	0.3% del comercio
Comercio pesquero con el CPTPP:	515 mdd	→	22.7% del comercio del sector

Exportaciones de pesca por destino 2017:
1,352 mdd – 0.3% del total exportado

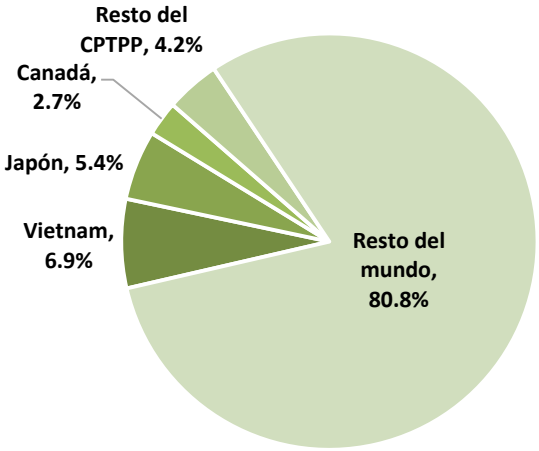

Importaciones de pesca por origen 2017:
923 mdd - 0.2% del total importado

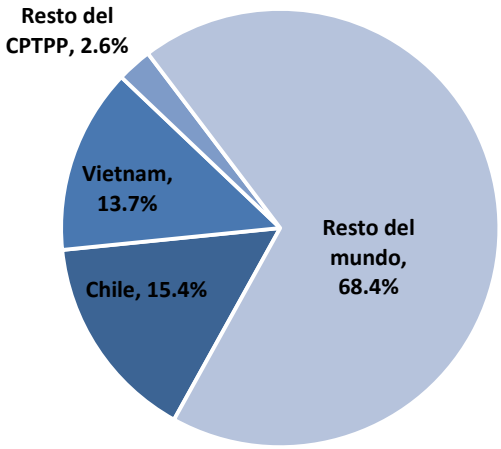

Comercio de México con el CPTPP: industria pesquera

Miles de millones de dólares

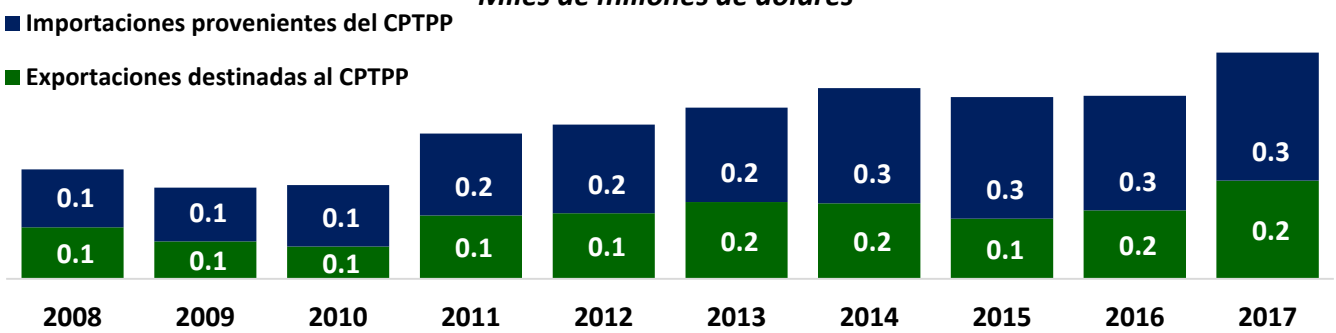

Análisis a nivel de fracción arancelaria

Principales productos exportados al CPTPP		2017 mdd	Part. exp. al CPTPP
03023501	Atunes del Atlántico y del Pacífico, de aleta azul (Thunnus thynnus, Thunnus orientalis).	57	25.4%
03061701	Los demás camarones y langostinos.	54	24.0%
03062901	Los demás, incluidos la harina, polvo y "pellets" de crustáceos, aptos para la alimentación humana.	32	14.5%
15042001	De pescado, excepto de bacalao y de tiburón.	24	10.7%
23012001	Harina, polvo y "pellets", de pescado o de crustáceos, moluscos o demás invertebrados acuáticos.	20	8.9%
	Resto.	37	16.5%

Fuente: Banco de México
mdd: millones de dólares

Principales productos importados del CPTPP		2017 mdd	Part. mp. prov. del CPTPP
03046201	De bagre o pez gato (Pangasius spp., Silurus spp., Clarias spp., Ictalurus spp.).	104	35.5%
03048101	De salmones del Pacífico (Oncorhynchus nerka, Oncorhynchus gorbuscha, Oncorhynchus keta, Oncorhynchus tschawytscha, Oncorhynchus kisutch, Oncorhynchus	93	31.9%
03044101	De salmones del Pacífico (Oncorhynchus nerka, Oncorhynchus gorbuscha, Oncorhynchus keta, Oncorhynchus tschawytscha, Oncorhynchus kisutch, Oncorhynchus).	13	4.5%
03074901	Calamares.	10	3.5%
23012001	Harina, polvo y "pellets", de pescado o de crustáceos, moluscos o demás invertebrados acuáticos.	9	3.2%
	Resto.	63	21.4%

Sector pesca

Importancia comercial del sector

El comercio mundial de la pesca representa el **0.9% del comercio mundial**
El comercio de pesca del CPTPP representa el **19.0% del comercio total del sector**

Participación del CPTPP en las exportaciones mundiales de pesca

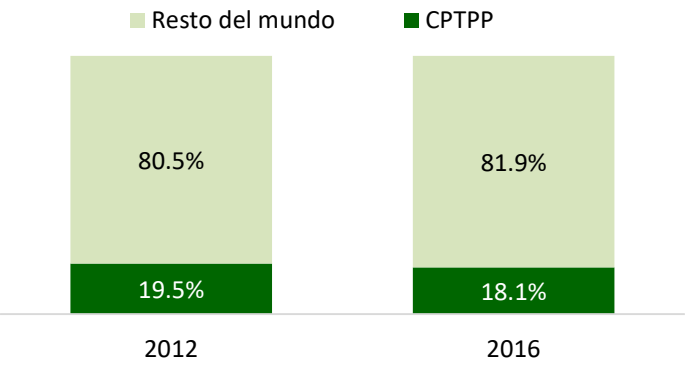

Participación del CPTPP en las importaciones mundiales de pesca

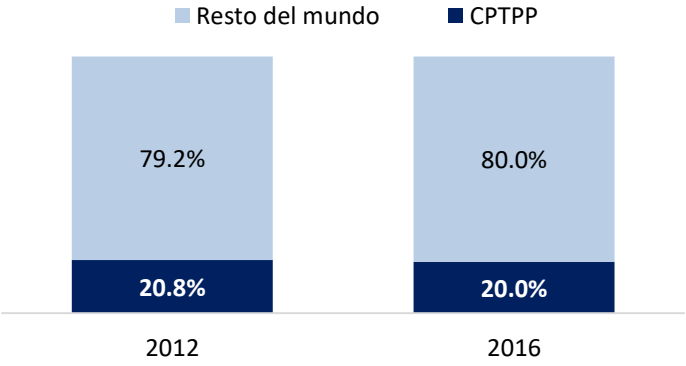

Exportaciones pesqueras del CPTPP

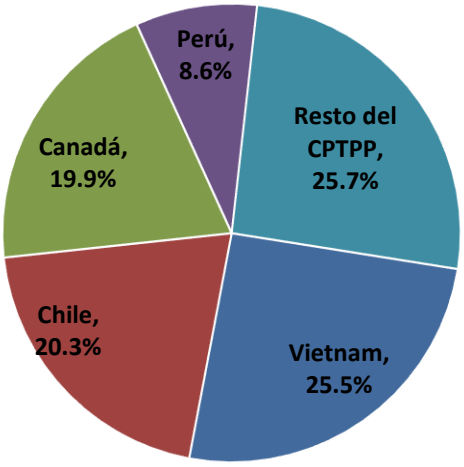

Importaciones pesqueras del CPTPP

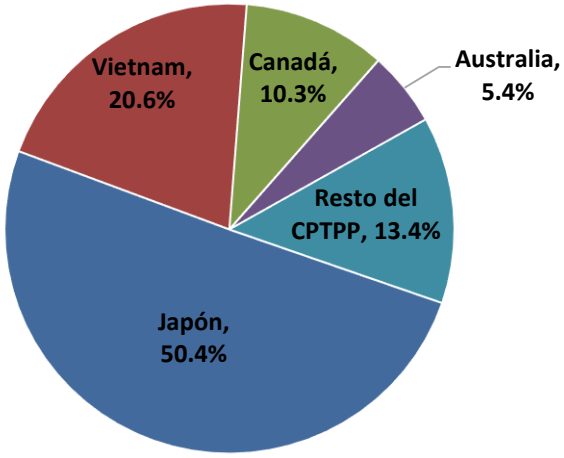

Participación de México, en referencia a América Latina y el Caribe*, como origen de las importaciones y destino de las exportaciones de países CPTPP

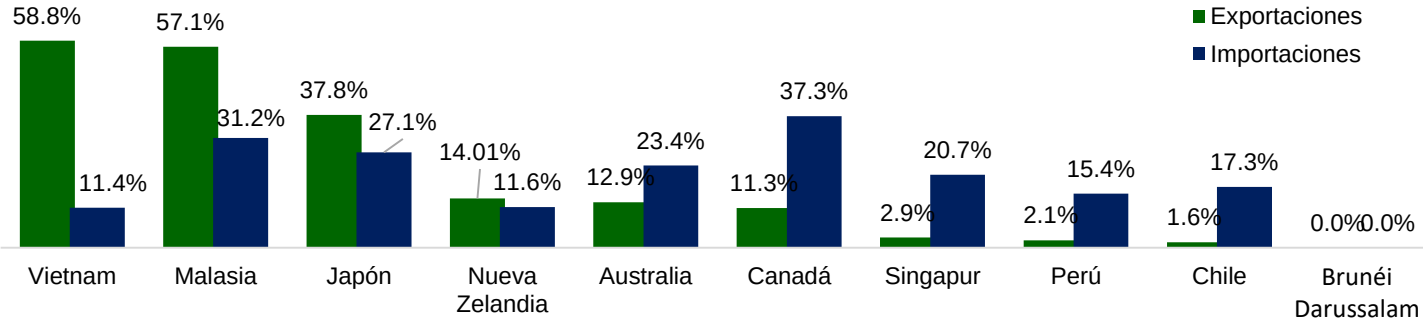

El 58.8% de la pesca que Vietnam exporta a ALyC, los destina a México.
El 11.4% de la pesca que Vietnam importa de ALyC, provienen de México.

Fuente: TradeMap

**América Latina y el Caribe considera a los 41 miembros de la región, islas incluidas.*

Análisis a nivel subpartida arancelaria