INFORMACIÓN RELEVANTE:
ENFERMEDADES DIARREICAS AGUDAS.

FUENTE: DIRECCIÓN GENERAL DE EPIDEMIOLOGÍA (DGE)

- Las entidades federativas con mayor incidencia* de EDA en menores de cinco años durante la semana epidemiológica 13 son: Zacatecas(3.6), Aguascalientes(3.4) y Tamaulipas(3.4).
- Precedidas por Yucatán (2.5).
- En el canal endémico nacional de la semana epidemiológica 13, se observa que los casos de EDA se encuentran en la zona de Éxito.
- En 7 de las 32 entidades federativas (21.9%) se ha incrementado la incidencia, con respecto a la semana anterior ; y 8 entidades muestran más del 5% de incremento con respecto al promedio de las últimas 5 semanas.
- En la semana epidemiológica 13 , 7 entidades federativas presentaron un incremento en el número de casos de EDA con respecto a la semana anterior, siendo las 7 principales: Nuevo León (21.1%), Guanajuato (15.4%), Jalisco (11.1%), Morelos (10%), Tamaulipas (9.7%), Zacatecas (9.1%) y Baja California Sur (4.8%).

INFORME SEMANAL DE VIGILANCIA EPIDEMIOLÓGICA

EDA

Información hasta la semana epidemiológica 13 del 2018

Información relevante

Tabla 1:

En la semana epidemiológica 13 , 7 entidades federativas presentaron un incremento en el número de casos de EDA con respecto a la semana anterior, siendo las 7 principales:

Nuevo León	(21.1 %)
Guanajuato	(15.4 %)
Jalisco	(11.1 %)
Morelos	(10.0 %)
Tamaulipas	(9.7 %)
Zacatecas	(9.1 %)
Baja California Sur	(4.8 %)

Figura 1:

Las entidades federativas con mayor incidencia* de EDA en menores de cinco años durante la semana epidemiológica 13 son:

Zacatecas	(3.6)
Aguascalientes	(3.4)
Tamaulipas	(3.4)

Precedidas por Yucatán (2.5).

En 7 de las 32 entidades federativas (21.9%) se ha incrementado la incidencia, con respecto a la semana anterior ; y 8 entidades muestran más del 5% de incremento con respecto al promedio de las últimas 5 semanas.

Gáfica 1:

En el canal endémico nacional de la semana epidemiológica 13, se observa que los casos de EDA se encuentran en la zona de Éxito.

*Incidencia semanal por mil menores de 5 años.

Tabla 1. Comparativo de incidencia* de Enfermedad Diarreica Aguda (EDA) en menores de cinco años desde la semana 9 hasta la semana 13, por entidad federativa, México 2018.

Entidad	Semana Epidemiológica					Entidad	Semana Epidemiológica				
	9	10	11	12	13		9	10	11	12	13
Aguascalientes	2.1	2.9	3.1	4.1	3.4	Morelos	2.3	2.1	2.0	2.0	2.2
Baja California	1.3	1.4	1.7	1.4	1.2	Nayarit	2.1	2.3	2.3	1.9	1.9
Baja California Sur	2.3	2.1	2.3	2.1	2.2	Nuevo León	1.5	1.7	1.7	1.9	2.3
Campeche	2.7	3.0	2.5	2.4	2.0	Oaxaca	1.0	1.2	1.5	1.4	1.3
Coahuila	1.6	1.7	1.9	2.5	0.9	Puebla	1.3	1.3	1.4	1.2	1.2
Colima	2.5	2.4	2.2	2.3	2.0	Querétaro	1.5	1.5	1.4	1.6	1.5
Chiapas	2.1	2.3	2.2	1.9	1.5	Quintana Roo	2.2	2.8	2.2	2.3	2.0
Chihuahua	1.3	1.6	1.7	1.8	1.6	San Luis Potosí	1.8	1.9	2.0	2.1	2.0
Distrito Federal	1.2	1.6	1.4	1.7	1.5	Sinaloa	2.1	2.1	2.2	1.7	1.7
Durango	1.6	1.9	1.8	2.1	1.7	Sonora	1.3	1.6	1.8	1.9	1.8
Guanajuato	1.1	1.2	1.3	1.3	1.5	Tabasco	2.5	2.8	2.3	2.0	1.8
Guerrero	1.3	1.4	1.3	1.3	1.1	Tamaulipas	2.9	3.0	3.0	3.1	3.4
Hidalgo	1.2	1.5	1.2	1.2	1.0	Tlaxcala	1.6	2.0	1.9	2.0	1.8
Jalisco	1.5	1.4	1.6	1.8	2.0	Veracruz	1.8	1.8	1.6	1.6	1.5
México	1.2	1.3	1.3	1.2	1.1	Yucatán	2.3	2.7	2.6	2.7	2.5
Michoacán	1.2	1.5	1.4	1.5	1.5	Zacatecas	2.8	3.0	3.1	3.3	3.6
						Nacional	1.6	1.7	1.7	1.7	1.6

Figura 1. Incidencia* de EDA en menores de cinco años durante la semana epidemiológica 13, México, 2018.

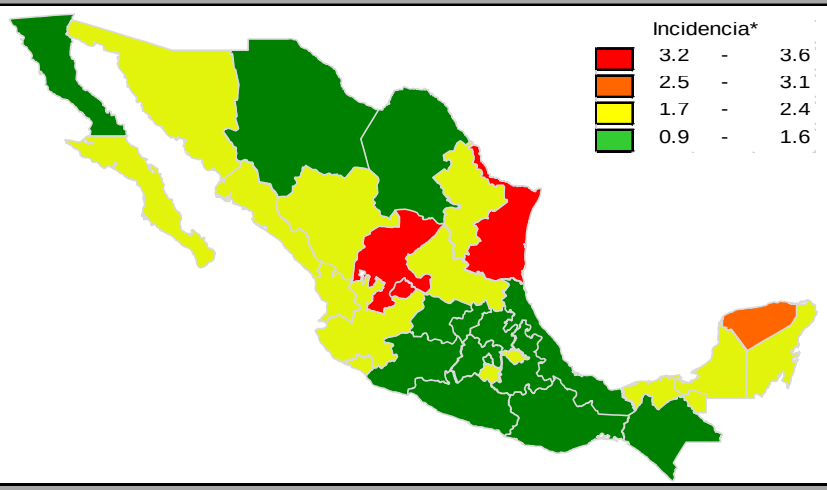

Gráfica 1. Casos notificados de EDA, México 2013 - 2018.

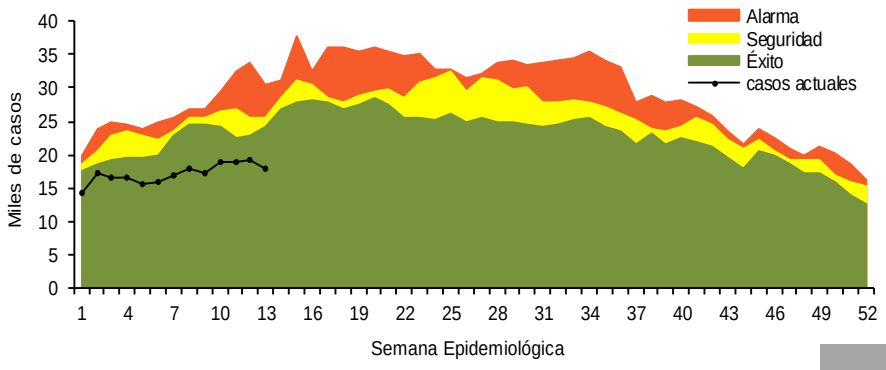

Información relevante

Gráfica 2:

Hasta la semana 13 del 2018 se registraron 223,547 casos, lo que representa un decremento del 26.8% en el reporte de casos de EDA en menores de cinco años de edad con respecto al mismo período del año anterior.

Gráfica 3:

A nivel nacional, en la semana 13 se notifico 2 caso nuevo de EDA por cada 1,000 menores de 5 años.

Acciones realizadas y datos proporcionados por el CENAPRECE, 2018.

10,125	**visitas casa a casa.**
3,207	**casos de diarrea estudiados.**
75,010	**sobres de VSO entregados.**

La proporción de casos de EDA en menores de un año es de un 22%.

La razón de tasas de incidencia hombre-mujer es de 0.99%.

De las ocho patologías incluidas en el grupo de EDA, predominan las ocasionadas por otros organismos y las mal definidas con el (93.5%) de los casos notificados, seguido de las amebiasis (4%).

Para la estimación de las EDA se tomaron las notificaciones de Amebiasis intestinal, Shigelosis, Fiebre tifoidea, Giardiasis, Infecciones intestinales por otros organismos y las mal definidas, Intoxicación alimentaria, Paratifoidea y otras salmonelosis y Otras infecciones intestinales debidas a protozoarios.

*Incidencia semanal por mil menores de 5 años.

Fuente: SINAVE / DGE / SALUD.

Sistema de Notificación Semanal de casos Nuevos, acceso 12 de Abril de 2018.

Gráfica 2. Comparativo de incidencia* de EDA en menores de cinco años por semana epidemiológica, México, 2017 - 2018.

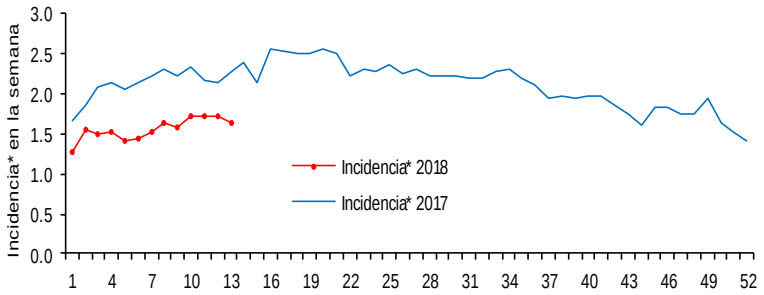

Gráfica 3: Incidencia por grupo de edad y sexo de EDA en menores de cinco años en México

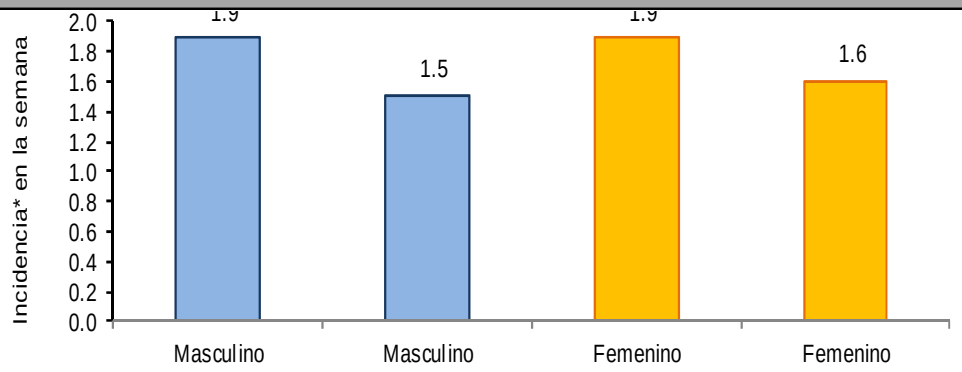

Noticias relevantes

https://www.elsoldetlaxcala.com.mx/local/advierte-la-sesa-ante-enfermedades-diarreicas-1599809.html

Advierte la Sesa ante enfermedades diarreicas

En el periodo de mayo-agosto la Secretaría de Salud (Sesa) intensificará la supervisión a la industria gastronómica y las fuentes de abastecimiento de agua, para reducir el número de enfermedades diarreicas, pues ha registrado hasta cuatro mil casos por semana.

Alberto Longuitud Falcón, titular de la Sesa declaró que las enfermedades diarreicas son prevenibles con medidas básicas de higiénicas, así como el no consumo de alimentos en establecimientos de dudosa procedencia, pues en temporada de calor la comida caduca fácilmente.
Aseveró que prestarán mayor atención a menores de edad -sobre todo a los lactantes y escolares-, y personas adultas mayores, pues son susceptibles a la deshidratación.

De ahí que ha instruido a la Comisión Estatal para la Protección contra Riesgos Sanitarios de que supervise las principales redes de agua potable y vigile los servicios privados de alimentos y bebidas.

Con ello, garantizará las medidas de higiene necesarias, pues han atendido de entre mil y cuatro mil enfermedades diarreicas por semana, pero los meses donde la cifra tiende a aumentar es en el periodo referido.

Por su lado, la Dirección General de Epidemiología de la Secretaría de Salud a nivel federal, publicó que Tlaxcala ocupa el tercer sitio por Enfermedades Diarreicas Agudas, con el 31.3 % de casos.

Elementos de comunicación a la comunidad

- Las entidades federativas con mayor incidencia* de EDA en menores de cinco años durante la semana epidemiológica 13 son: Zacatecas(3.6), Aguascalientes(3.4) y Tamaulipas(3.4).
- Precedidas por Yucatán (2.5).
- En el canal endémico nacional de la semana epidemiológica 13, se observa que los casos de EDA se encuentran en la zona de Éxito.
- En 7 de las 32 entidades federativas (21.9%) se ha incrementado la incidencia, con respecto a la semana anterior ; y 8 entidades muestran más del 5% de incremento con respecto al promedio de las últimas 5 semanas.
- En la semana epidemiológica 13 , 7 entidades federativas presentaron un incremento en el número de casos de EDA con respecto a la semana anterior, siendo las 7 principales: Nuevo León (21.1%), Guanajuato (15.4%), Jalisco (11.1%), Morelos (10%), Tamaulipas (9.7%), Zacatecas (9.1%) y Baja California Sur (4.8%).