PROFECO
PROCURADURÍA FEDERAL DEL CONSUMIDOR

MOVER MÉXICO

# Sondeo sobre hábitos de consumo de alimentos durante Cuaresma y/o Semana Santa

Dirección General de Estudios sobre Consumo

Marzo 2018

# Metodología

**Objetivo:** Conocer los hábitos de consumo de pescados y/o mariscos durante Cuaresma y/o Semana Santa, así como durante el resto del año.

**Población objetivo:** Personas de 18 años y más con deseos de participar en el estudio y que residan en la Ciudad de México.

**Delimitación geográfica y selección de punto de afluencia:** Se visitaron 30 puntos de afluencia en la Ciudad de México.

**Periodo de levantamiento:** Del 28 de febrero al 21 de marzo de 2018.

**Cuestionarios aplicados:** 810 cuestionarios.

## Durante la Cuaresma y/o en Semana Santa… ¿Regularmente sustituye algunas veces su consumo de carnes rojas por otros alimentos?

*De 810 personas entrevistadas.*

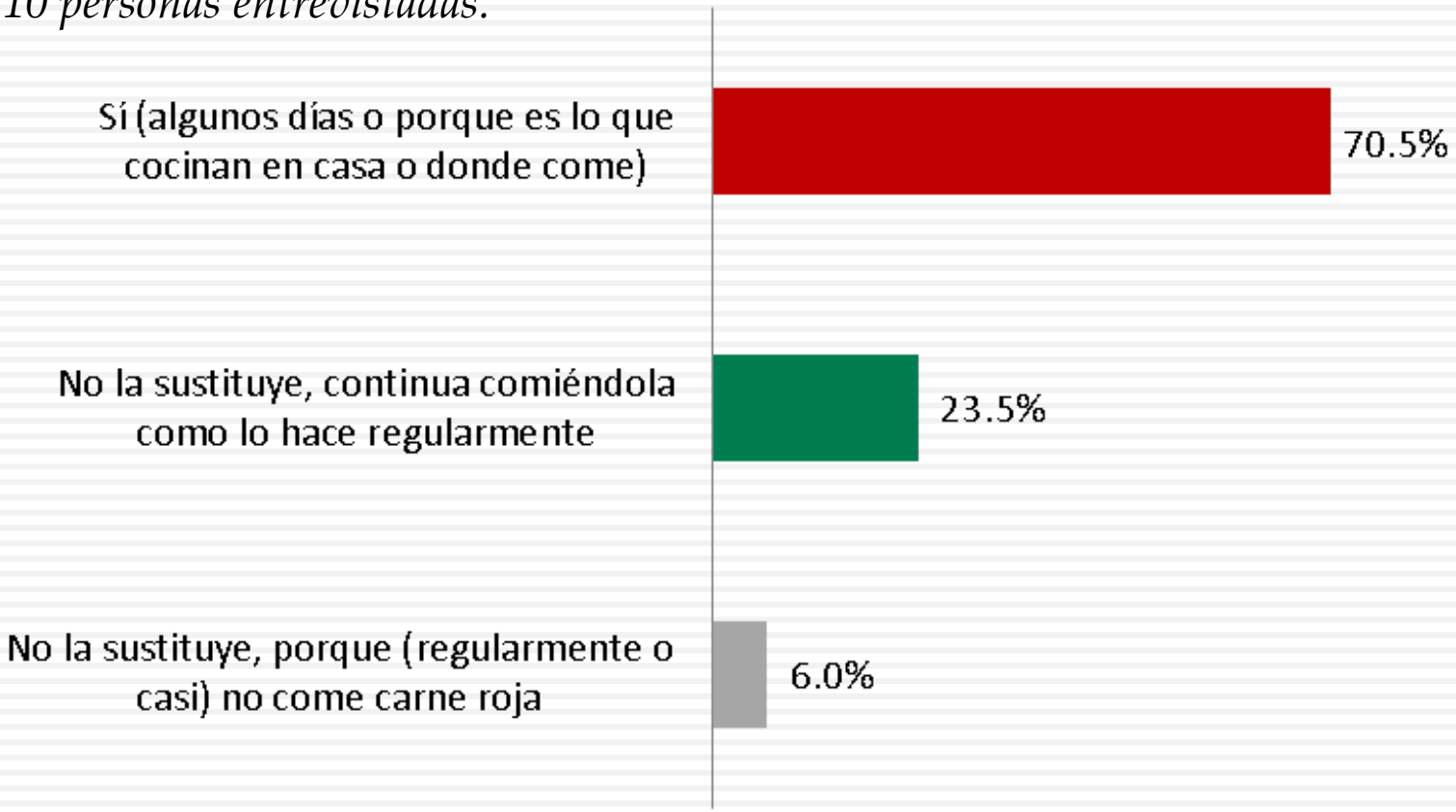

# ¿Por qué no come carnes rojas (o casi no come) o no sustituye el consumo de carnes rojas por otros alimentos durante la Cuaresma y/o en Semana Santa ?

*De 190 personas que dijeron no sustituir el consumo de carne roja por otros alimentos durante la Cuaresma y/o Semana Santa y que continúan comiéndola como lo hacen regularmente.*

| Razones | % |
|---|---|
| No soy católico | 37.9% |
| Soy católico, pero no practicante | 32.6% |
| Aumenta el precio de pescados y mariscos en esa temporada | 8.9% |
| El pescado es caro/el pescado está caro y el pollo también | 5.3% |
| En esos días todo aumenta de precio/ son caros los productos de cuaresma/elevan el precio de otros alimentos/ todo sube de precio y no cree en los curas/suben el precio de productos alternos | 3.7% |
| Le gusta consumir carne/está acostumbrado a comer carne | 3.2% |
| Los mariscos hacen daño por el calor/la familia es alérgica al pescado | 1.1% |
| Por razones económicas personales / no le alcanza para comprar pescado | 1.1% |
| Es vegetariano, vegano, etc. | 0.5% |
| Casi no consume pescado | 0.5% |
| Continúa consumiendo carne una vez a la semana | 0.5% |
| Es alérgica a pescados y mariscos | 0.5% |
| Es más barata la carne en semana santa o cuaresma | 0.5% |
| Es parte de nuestra dieta | 0.5% |
| Lo que hay en la cocina es lo que come | 0.5% |
| Los pescados y mariscos están muy congelados | 0.5% |
| Nadie se lo inculco | 0.5% |
| No le gustan los mariscos | 0.5% |
| No tiene ningún motivo | 0.5% |
| Solo es una fecha comercial | 0.5% |

*De 49 personas que dijeron no sustituir el consumo de carnes rojas por otros alimentos durante la Cuaresma y/o Semana Santa porque (regularmente o casi no come carne roja.*

| Razones | % |
|---|---|
| No le gusta y por salud/por cuidar su salud/la grasa, es dañina para la salud | 28.6% |
| No le gusta la carne | 18.4% |
| Es vegetariano, vegano, etc. | 14.3% |
| Por prescripción médica/por problemas de salud | 14.3% |
| Soy católico, pero no practicante | 4.1% |
| Está muy cara | 4.1% |
| La carne le hace daño/le caen muy pesado las carnes | 4.1% |
| No apoyo el consumo de animales/no comparte el gusto por matar animales | 4.1% |
| Es caro y no es bueno para la salud | 2.0% |
| Me gusta más la verdura | 2.0% |
| Su dieta no lleva carnes rojas | 2.0% |
| Trata de llevar una alimentación sana | 2.0% |

## Durante la Cuaresma y/o durante la Semana Santa…
## ¿Por cuáles alimentos sustituye su consumo de carnes rojas?

*De 571 personas que dijeron que sustituyen algunas veces su consumo de carnes rojas por otros alimentos*

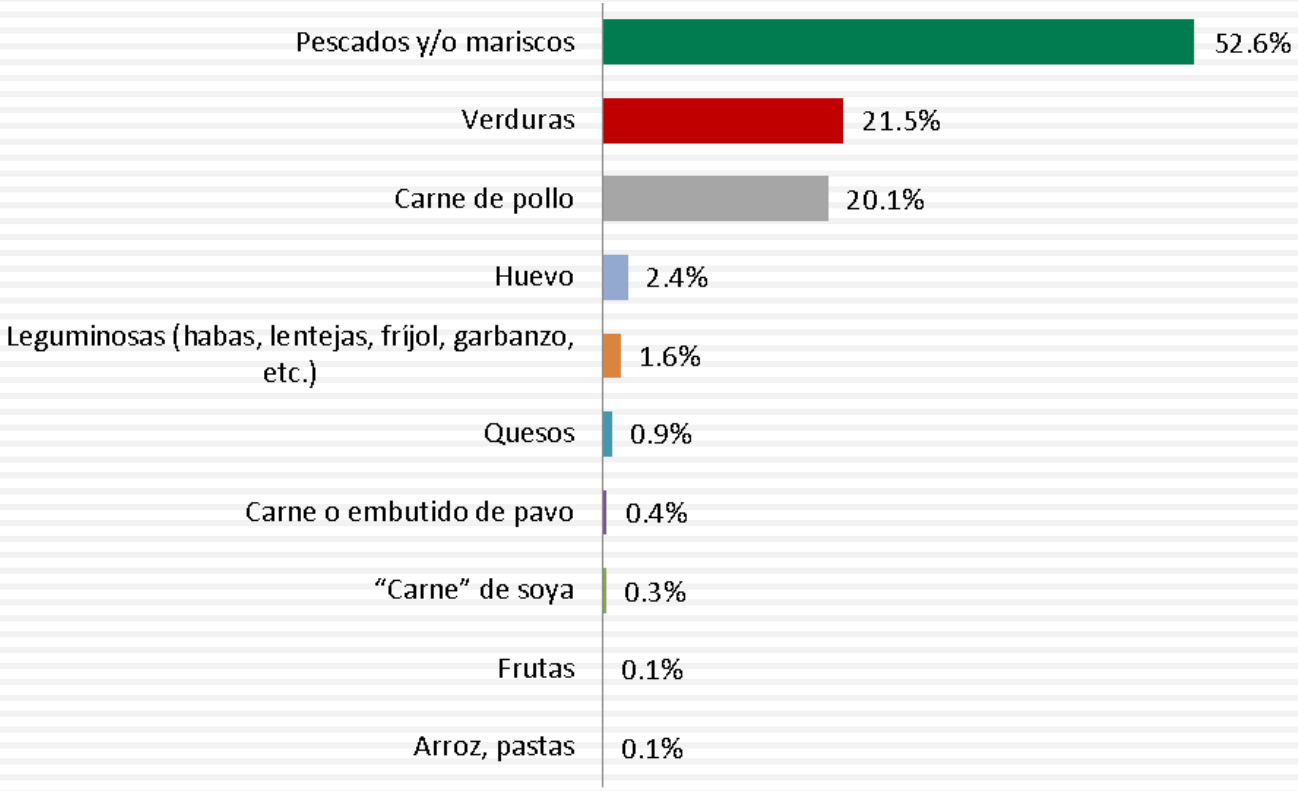

## ¿Durante la Cuaresma y/o Semana Santa usted aumenta el gasto que regularmente destina a alimentos por el hecho de sustituir la carne roja por otros alimentos?

*De 571 personas que dijeron que sustituyen algunas veces su consumo de carnes rojas por otros alimentos.*

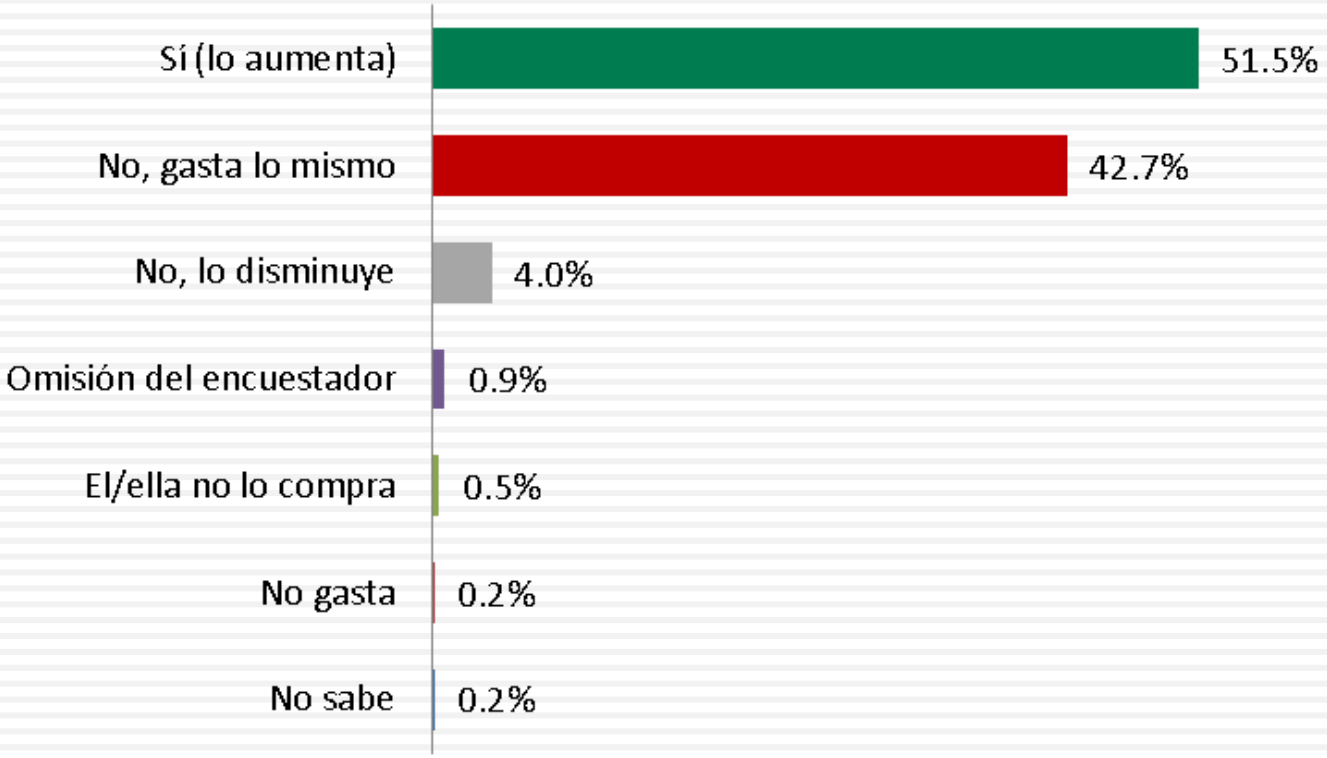

# ¿Con qué frecuencia come pescados y mariscos durante el año?

*De 810 personas entrevistadas.*

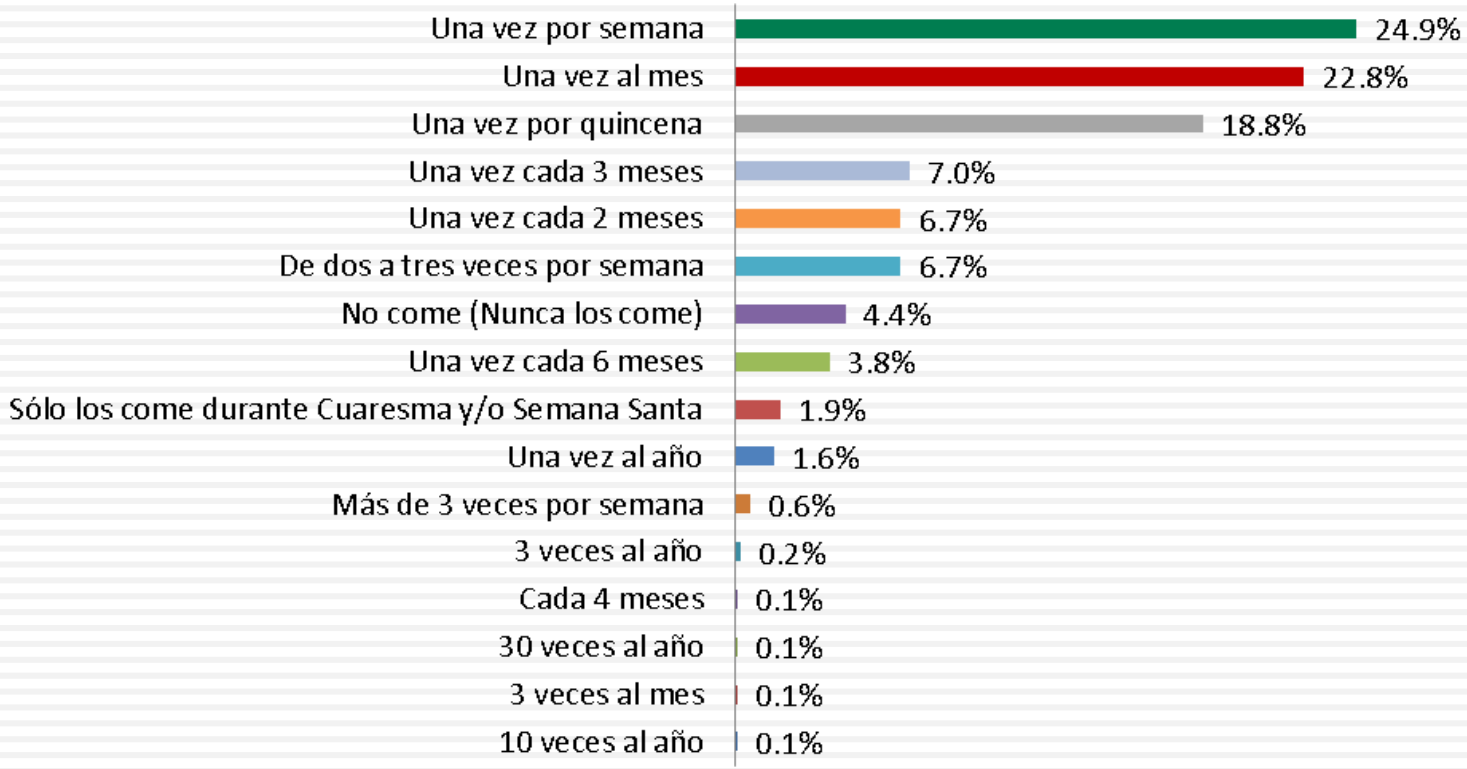

# ¿Con qué frecuencia come pescados y mariscos durante las 6 semanas de la Cuaresma y/o Semana Santa?

*De 774 personas que consumen pescados y mariscos.*

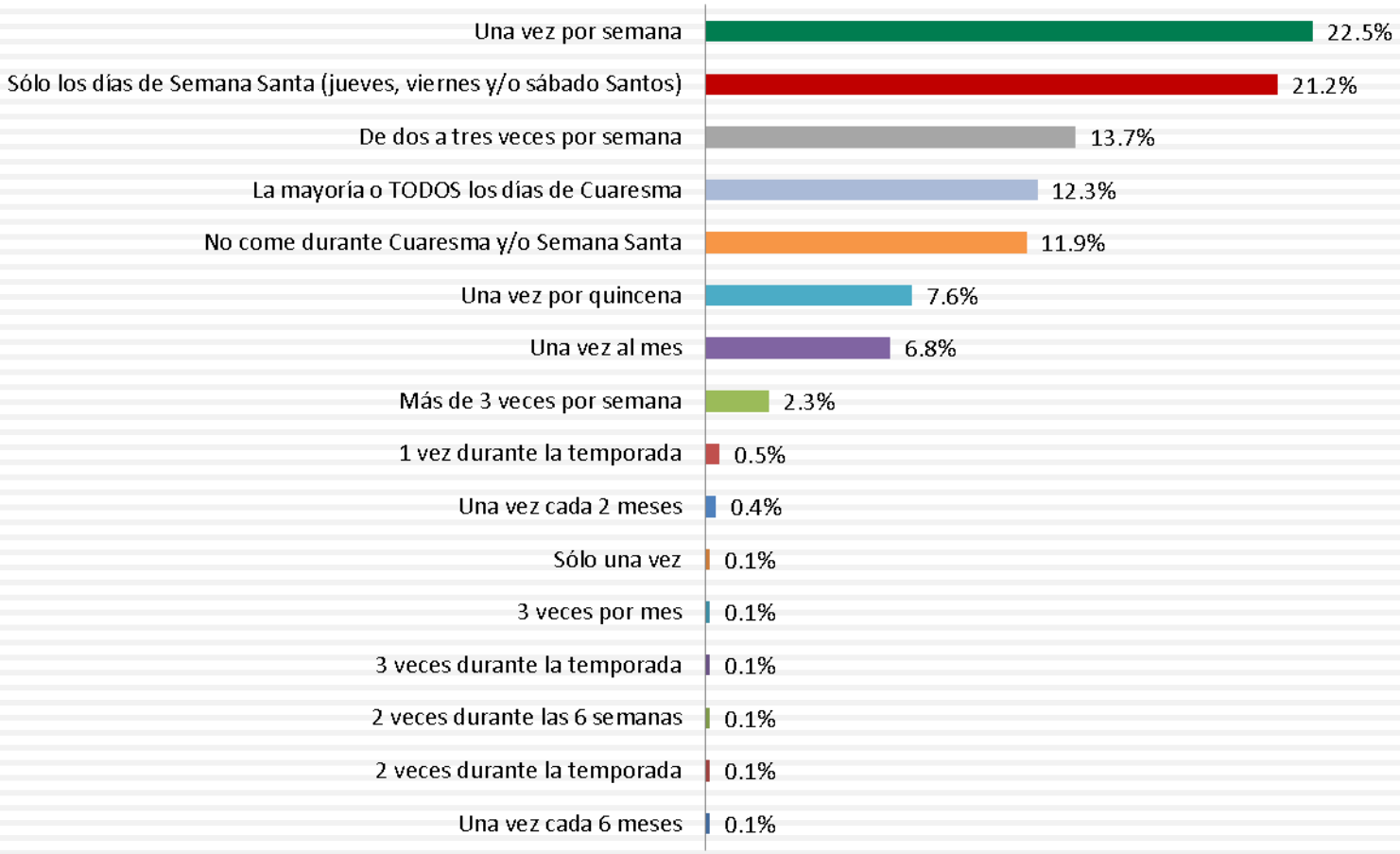

## ¿Qué variedades de pescados y/o mariscos son las que más come durante el año ya sea que se compren frescos, congelados, enlatados o preparados?

*De 759 personas que dijeron consumir pescados o mariscos durante el año.*

| Variedades | % | Variedades | % | Variedades | % | Variedades | % |
|---|---|---|---|---|---|---|---|
| Camarón | 16.6% | Robalo | 1.9% | Jurel | 0.3% | Boquerón | 0.1% |
| Atún | 15.6% | Sardina | 1.9% | Pata de mula | 0.3% | Gurrubata | 0.1% |
| Mojarra | 14.3% | Mero | 1.1% | Lobina | 0.2% | Jolote | 0.1% |
| No sabe | 7.8% | Ostión | 1.1% | Pargo | 0.2% | Langostino | 0.1% |
| Blanco de Nilo | 4.9% | Jaiba | 0.8% | Bandera | 0.2% | Lapa | 0.1% |
| Salmón | 4.4% | Cintilla | 0.7% | Callo de hacha | 0.2% | Mejillones | 0.1% |
| Sierra | 4.3% | Almejas | 0.6% | Besugo | 0.1% | Mojarra tilapia | 0.1% |
| Huachinango | 4.3% | Bacalao | 0.6% | Charal | 0.1% | Nuggets de pescado | 0.1% |
| Cazón | 3.6% | Carpa | 0.5% | Curvina | 0.1% | Pámpano | 0.1% |
| Tilapia | 3.2% | Trucha | 0.5% | Lenguado | 0.1% | Peto | 0.1% |
| Pulpo | 2.9% | Surimi | 0.4% | Mariscada | 0.1% | Rojo oriental | 0.1% |
| Basa | 2.5% | Bagre | 0.3% | Marlin | 0.1% | | |
| Lisa | 2.0% | Calamar | 0.3% | Barracuda | 0.1% | | |

## ¿Qué variedades de pescados y/o mariscos son las que más come durante las 6 semanas de la Cuaresma y/o Semana Santa?

*De 682 personas que dijeron consumir pescados o mariscos en el año y durante Cuaresma y/o Semana Santa.*

| Variedades | % | Variedades | % | Variedades | % | Variedades | % |
|---|---|---|---|---|---|---|---|
| Camarón | 17.9% | Robalo | 1.4% | Pargo | 0.2% | Jolote | 0.1% |
| Mojarra | 14.2% | Trucha | 1.1% | Calamar | 0.1% | Langosta | 0.1% |
| Atún | 13.8% | Ostión | 1.1% | Callo de hacha | 0.1% | Langostino | 0.1% |
| No sabe | 6.9% | Lisa | 1.0% | Cangrejo | 0.1% | Lapa | 0.1% |
| Sierra | 4.7% | Jaiba | 0.9% | Charales | 0.1% | Lenguado | 0.1% |
| Salmón | 4.4% | Cintilla | 0.8% | Esmedregal | 0.1% | Mariscada | 0.1% |
| Pulpo | 4.0% | Carpa | 0.7% | Lobina | 0.1% | Mejillones | 0.1% |
| Huachinango | 3.9% | Almejas | 0.7% | Mantarraya | 0.1% | Merluza | 0.1% |
| Blanco de Nilo | 3.8% | Mero | 0.7% | Marlin | 0.1% | Nuggets de pescado | 0.1% |
| Bacalao | 3.4% | Pata de mula | 0.5% | Barracuda | 0.1% | Pámpano | 0.1% |
| Tilapia | 3.0% | Surimi | 0.5% | Besugo | 0.1% | Peto | 0.1% |
| Sardina | 2.9% | Jurel | 0.3% | Boquerón | 0.1% | Rojo oriental | 0.1% |
| Cazón | 2.4% | Bagre | 0.2% | Ceviche | 0.1% | Salami | 0.1% |
| Basa | 1.9% | Dorado | 0.2% | Curvina | 0.1% | Trucha asalmonada | 0.1% |

# ¿Cuál es la razón/es por las que come esta(s) variedad(es) de pescados y/o marisco(s) durante el año?

*De 759 personas que dijeron consumir pescados o mariscos durante el año.*

## ¿Cuál es la razón/es por las que come esta(s) variedad(es) de pescados y/o marisco(s) durante las 6 semanas **de la Cuaresma y/o Semana Santa?**

*De 682 personas que dijeron consumir pescados o mariscos en el año y durante Cuaresma y/o Semana Santa.*

## Regularmente ¿estas variedades que más come durante el año son…?

*De 759 personas que dijeron consumir pescados o mariscos durante el año.*

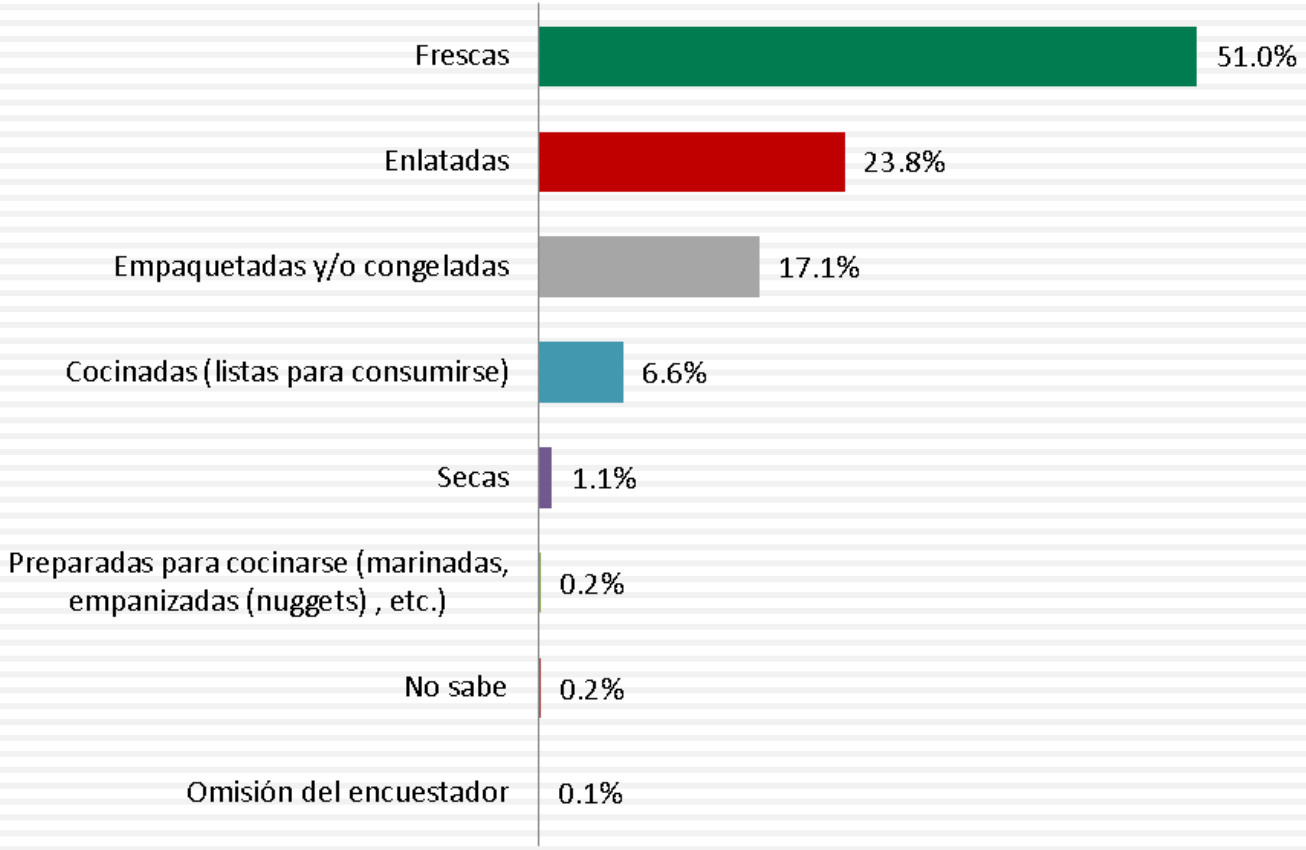

## Regularmente ¿estas variedades que más come durante las 6 semanas de la Cuaresma y/o Semana Santa son…?

*De 682 personas que dijeron consumir pescados o mariscos en el año y durante Cuaresma y/o Semana Santa.*

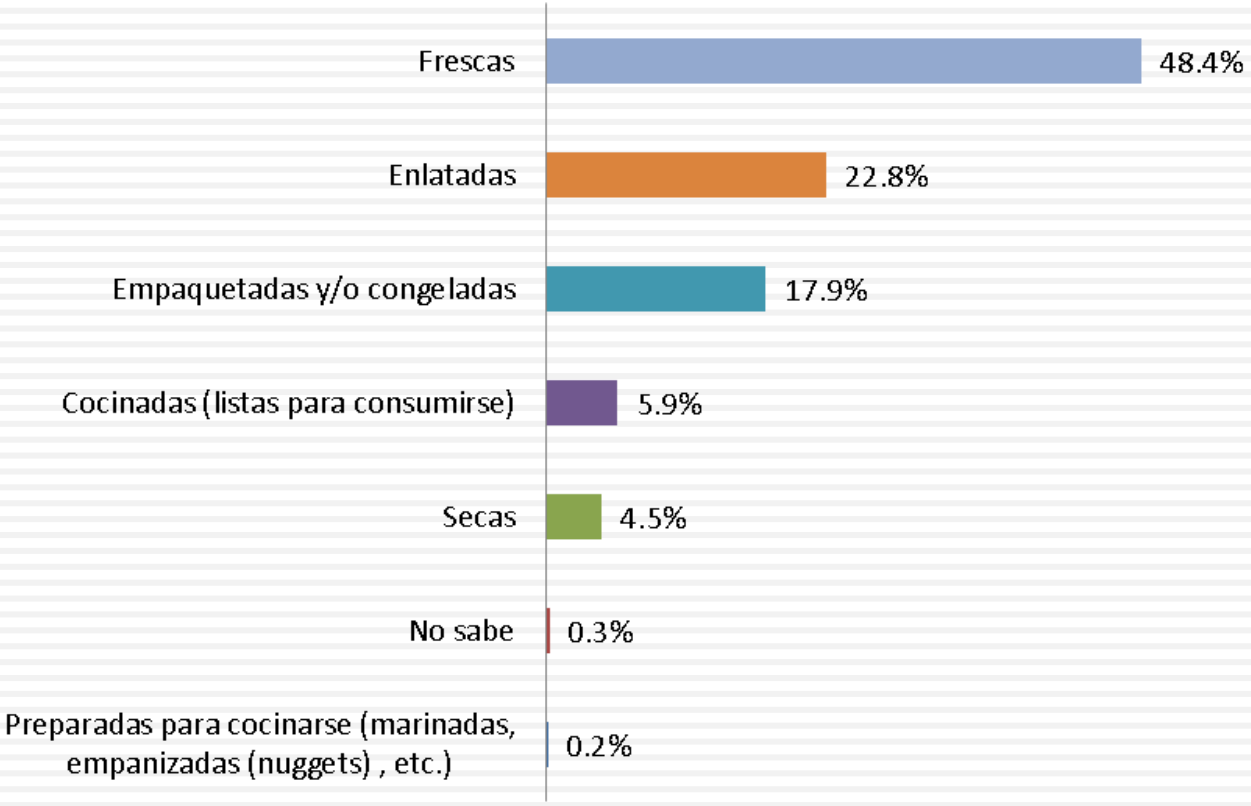

## La mayoría de las veces **¿Dónde compra estas variedades de pescados y/o mariscos** que más come durante el año?

*De 759 personas que dijeron consumir pescados o mariscos durante el año.*

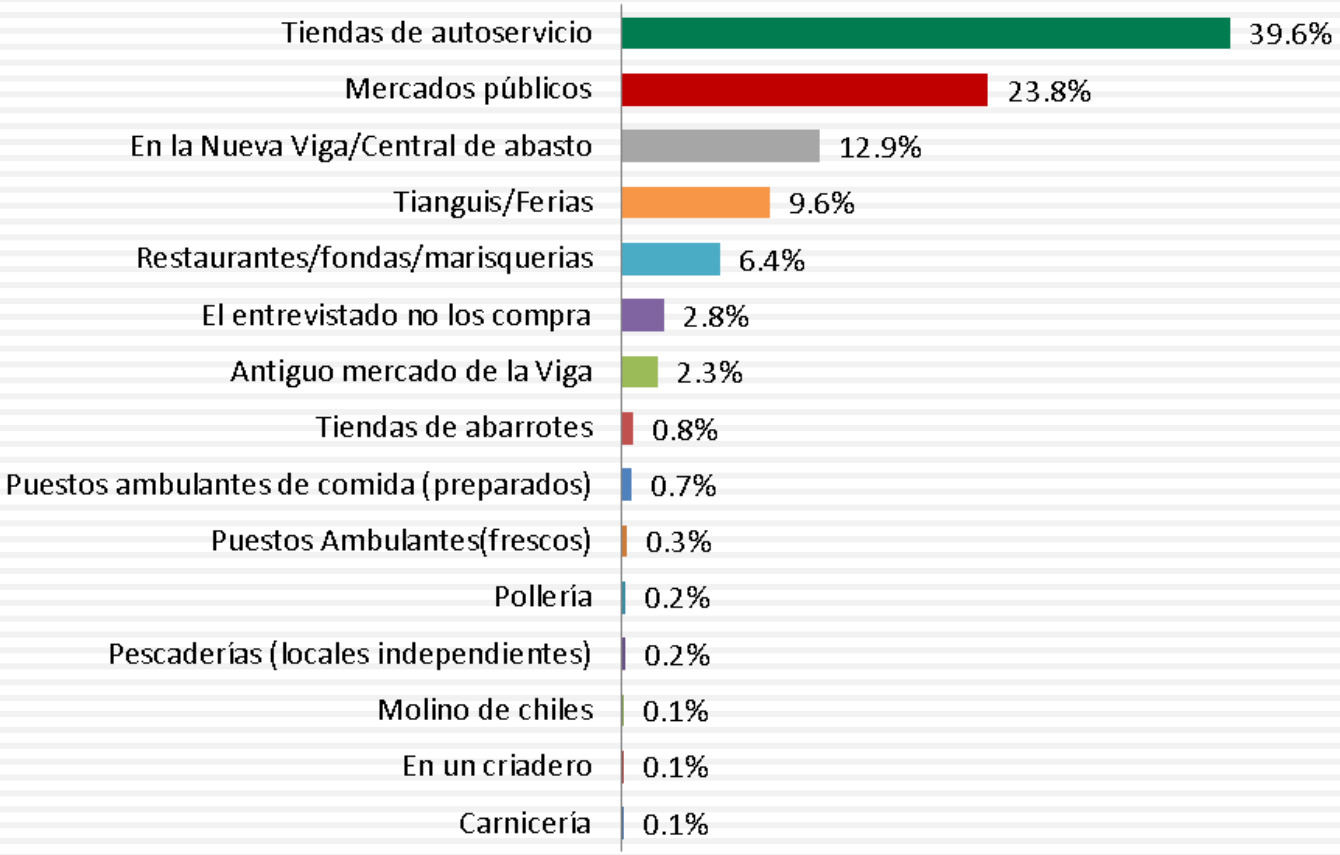

## La mayoría de las veces **¿Dónde compra estas variedades de pescados y/o mariscos** que más come durante las 6 semanas de la Cuaresma y/o Semana Santa?

*De 682 personas que dijeron consumir pescados o mariscos en el año y durante Cuaresma y/o Semana Santa.*

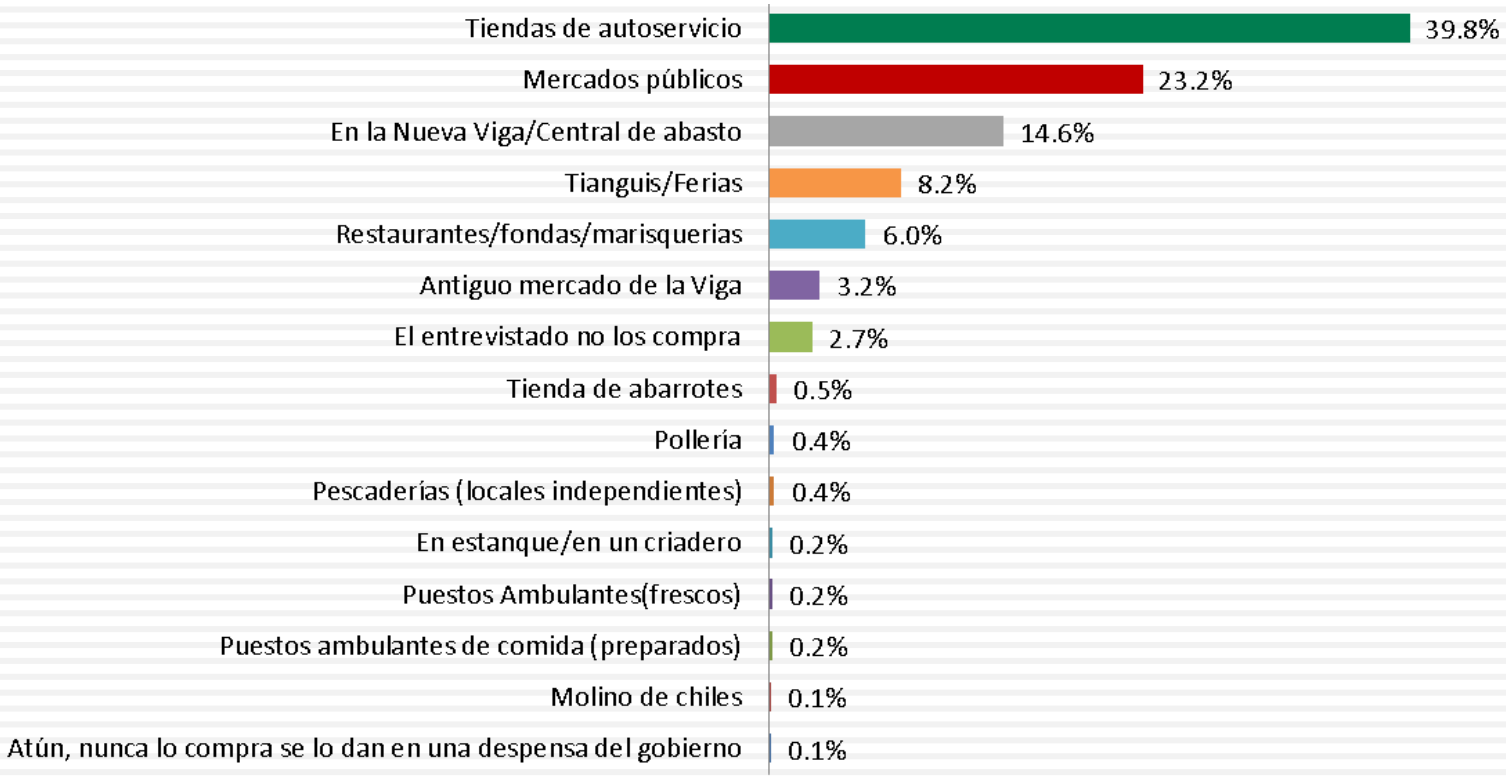

# ¿Por qué compra en este lugar los pescados y/o mariscos que más come durante el año?

*De 734 personas que dijeron consumir y comprar pescados o mariscos durante el año.*

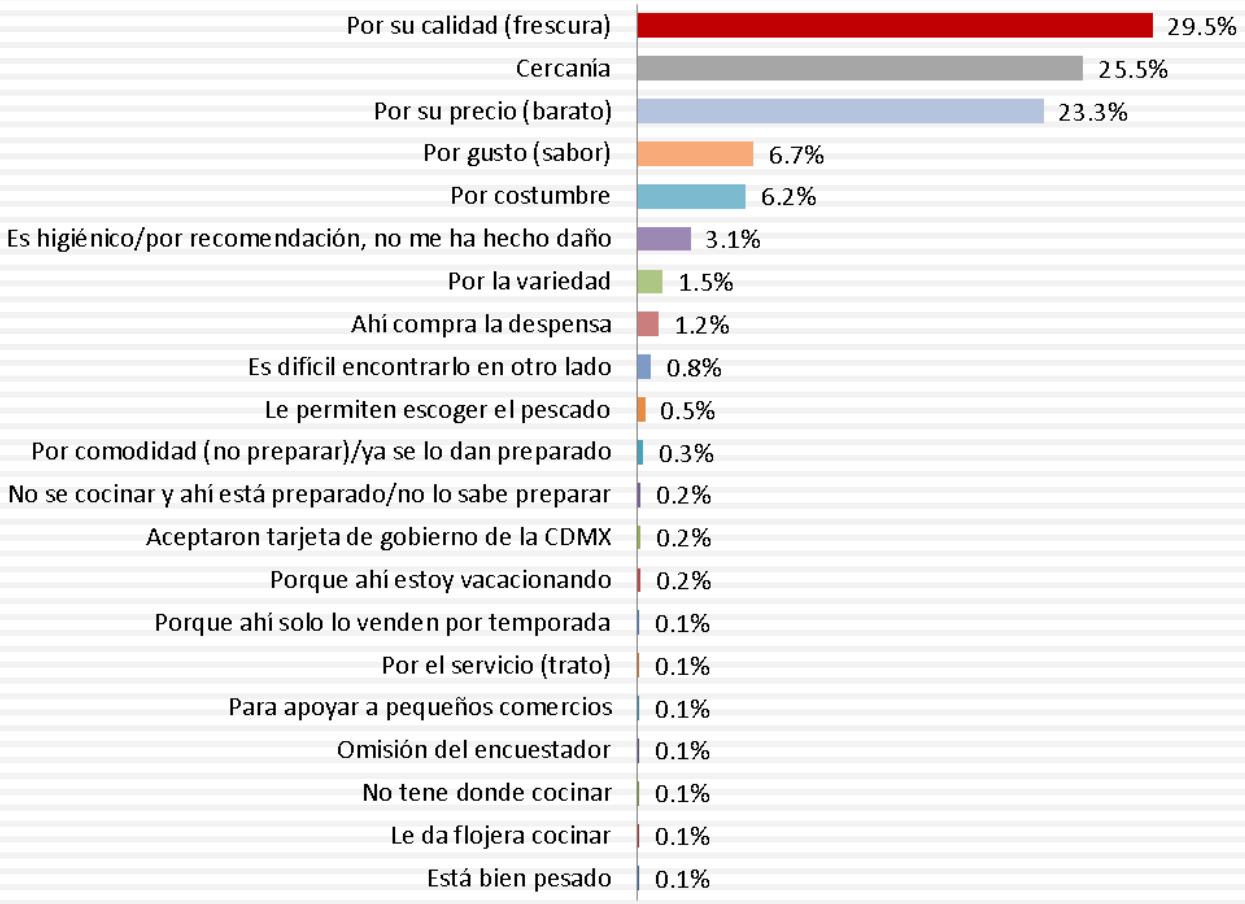

## ¿Por qué compra en este lugar los pescados y/o mariscos que más come durante las 6 semanas de la Cuaresma y/o Semana Santa?

*De 660 personas que dijeron consumir y comprar pescados o mariscos en el año y durante Cuaresma y/o Semana Santa.*

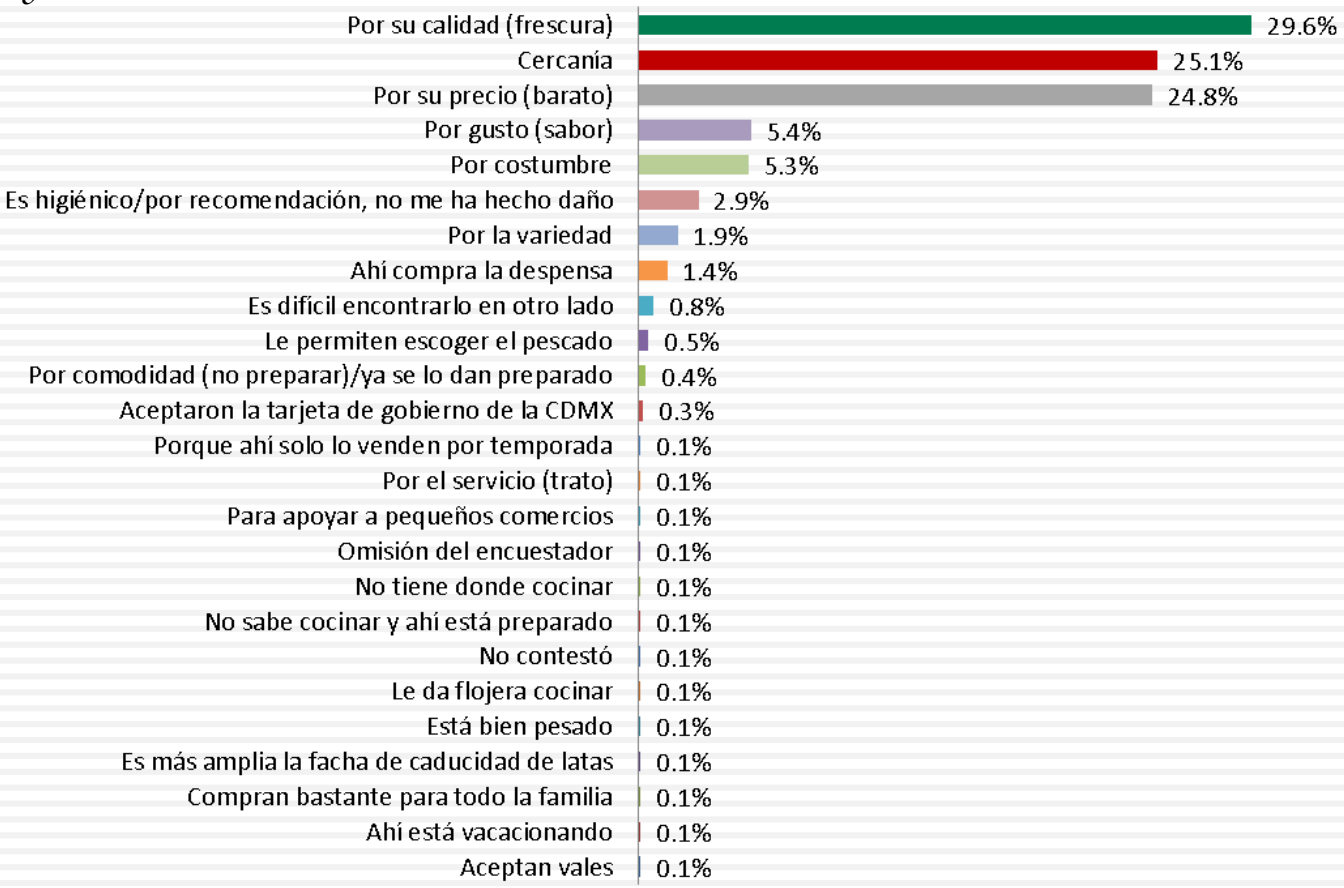

# Datos generales

## Sexo

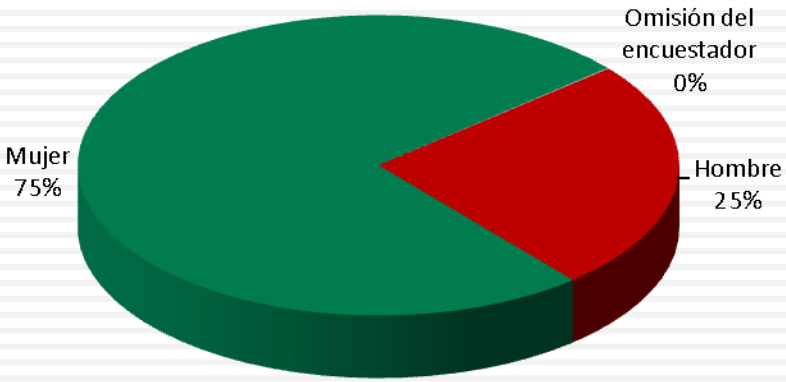
Omisión del encuestador 0%
Mujer 75%
Hombre 25%

## Edad

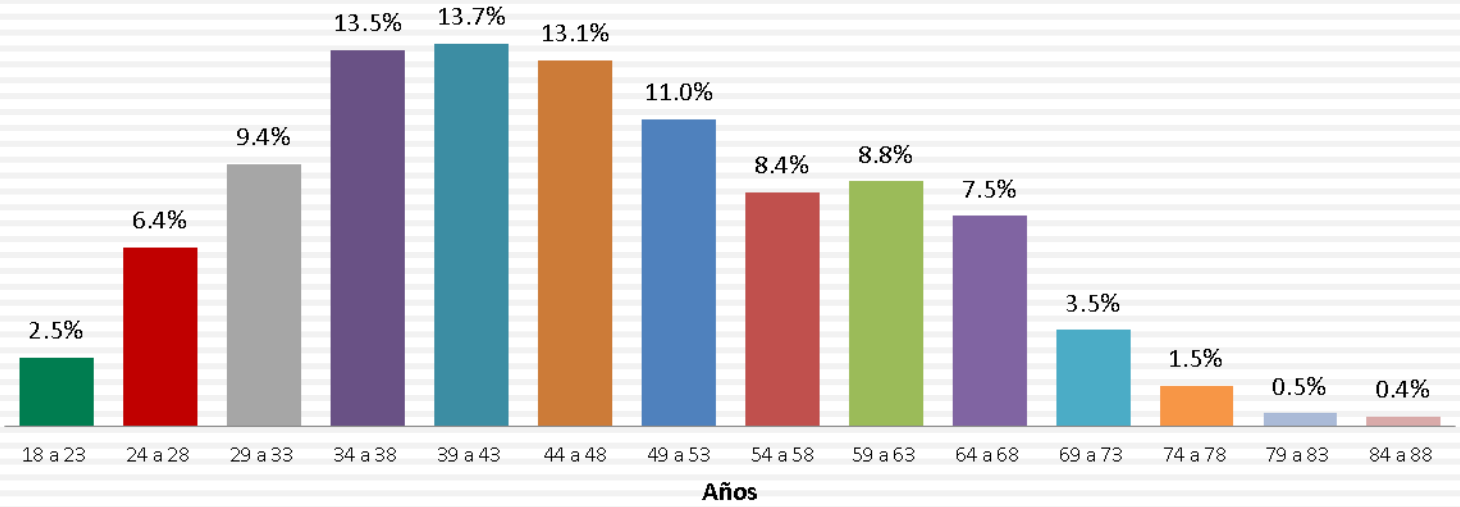
2.5%
6.4%
9.4%
13.5%
13.7%
13.1%
11.0%
8.4%
8.8%
7.5%
3.5%
1.5%
0.5%
0.4%
18 a 23
24 a 28
29 a 33
34 a 38
39 a 43
44 a 48
49 a 53
54 a 58
59 a 63
64 a 68
69 a 73
74 a 78
79 a 83
84 a 88
Años

## Estado civil

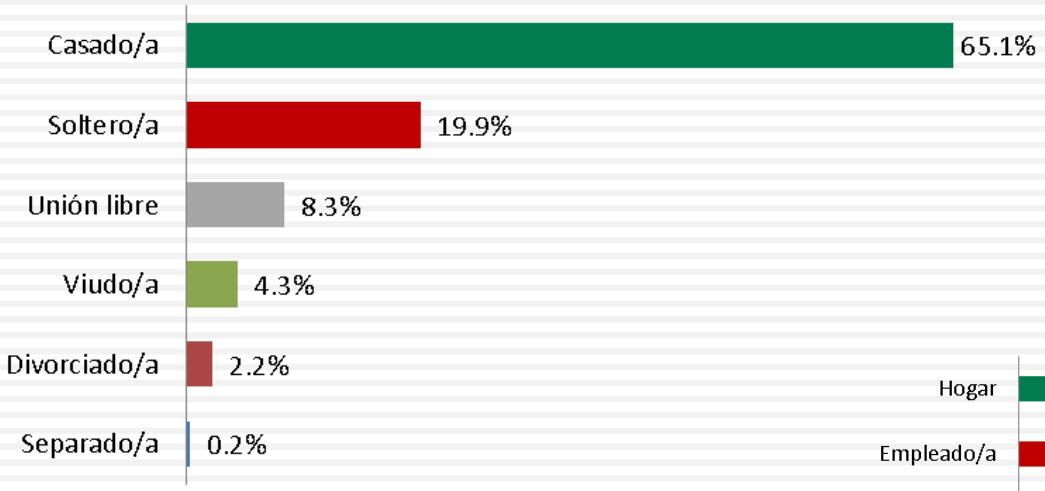


## Ocupación

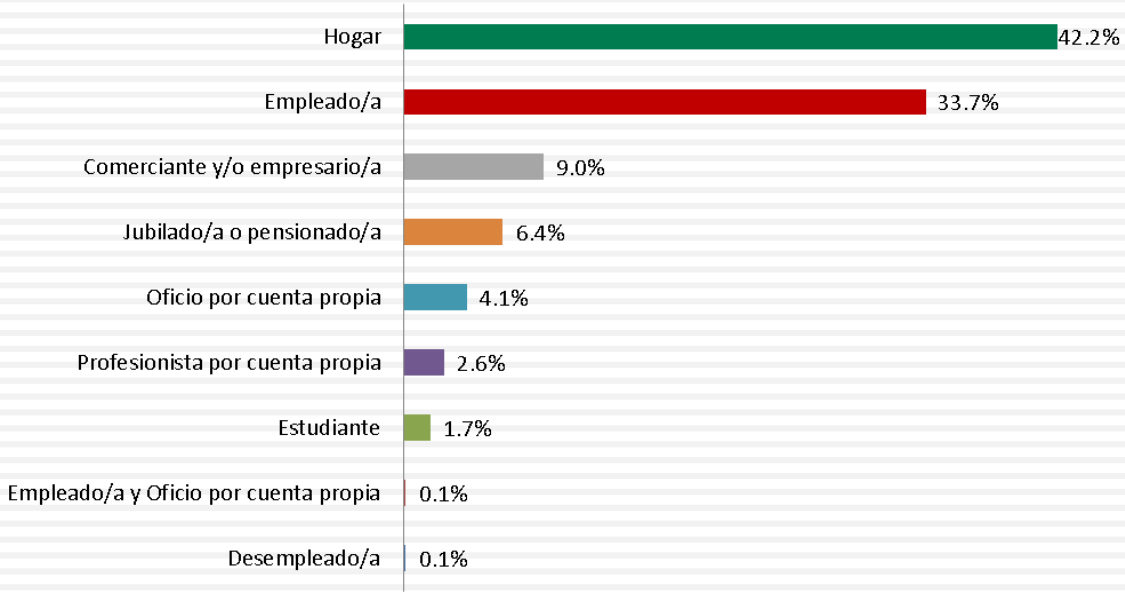

## Último grado de estudios completo

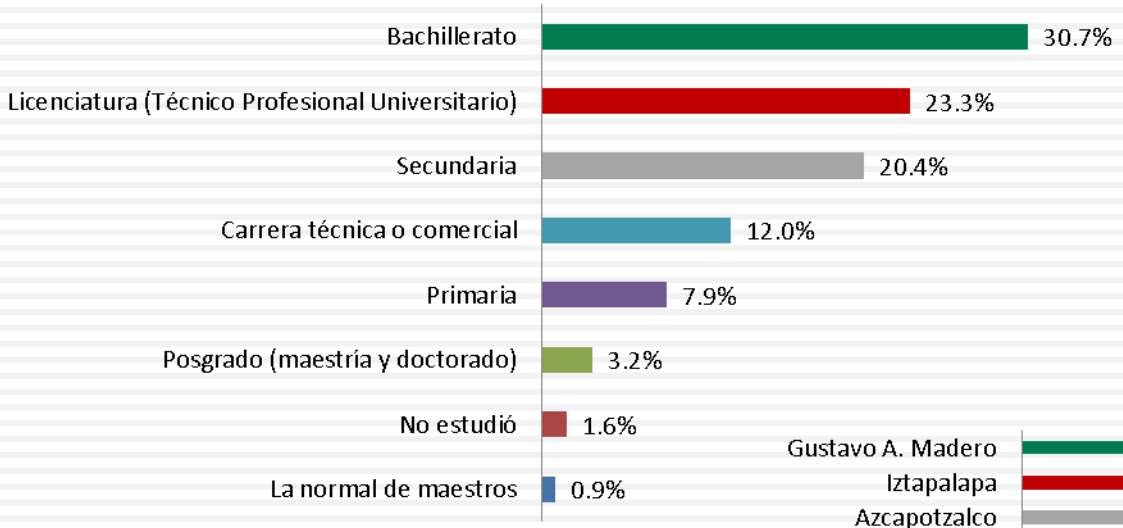


## Delegación

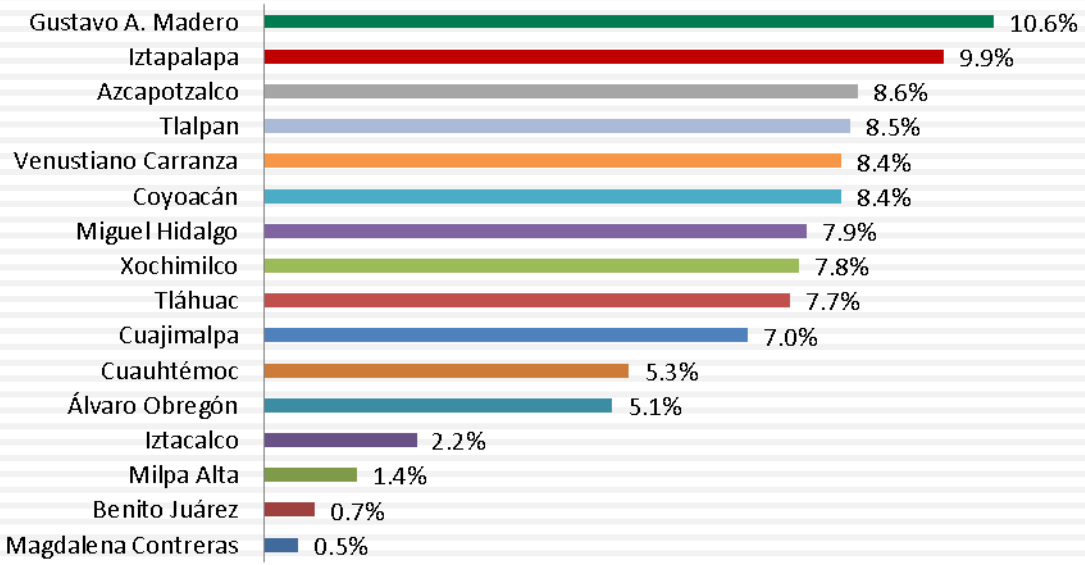

## Ingreso mensual personal

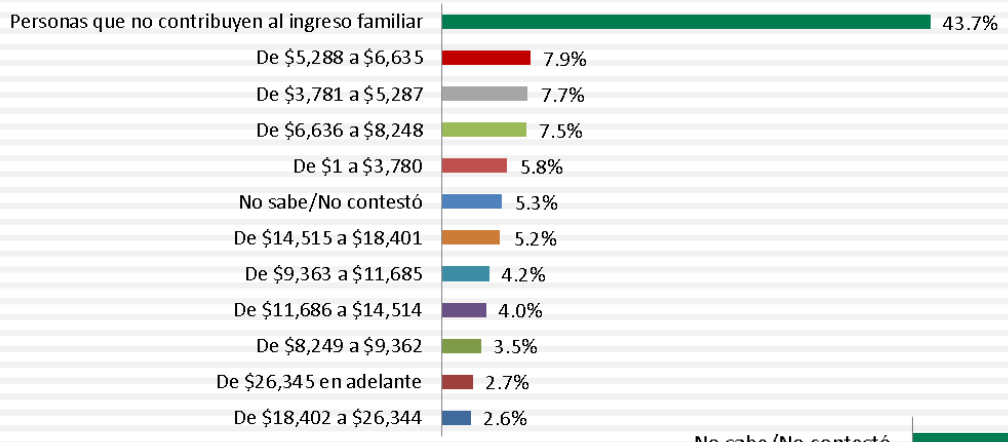

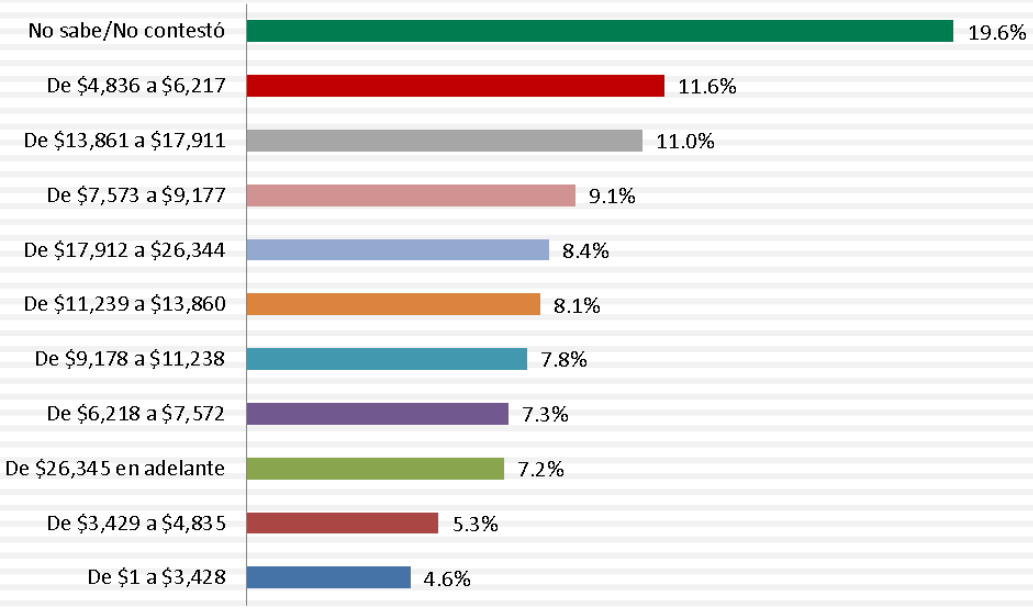
## Ingreso mensual familiar