INFORMACIÓN RELEVANTE:
INFECCIONES RESPIRATORIAS AGUDAS.

FUENTE: DIRECCIÓN GENERAL DE EPIDEMIOLOGÍA (DGE)

- Por incidencia*, las entidades más afectadas durante la semana epidemiológica 10 fueron:

  Baja California Sur (916), Zacatecas (861.8), Aguascalientes (814.7) y Tlaxcala (732.4).

- Seguidas por las entidades de: Tamaulipas (677.6), Sinaloa (675.5), Nuevo León (667.9), Colima (631.1), Yucatán (602.6), Durango (594.8), San Luis Potosí (574.3) y Querétaro (565.6) .

- En esta semana se presenta un decremento en el número de casos del 5.2%, con respecto a la semana 7.

- Las entidades federativas que presentaron el menor decremento de casos de IRA en la semana epidemiológica 10, con respecto a la anterior fueron: Tamaulipas (9.4%) y Nayarit (2.3%) .

- En el canal endémico nacional de la semana epidemiológica 10, se observa que los casos de IRA se encuentran en la zona de Éxito.

SALUD
SECRETARÍA DE SALUD

SUBSECRETARÍA DE PREVENCIÓN Y PROMOCIÓN DE LA SALUD
DIRECCIÓN GENERAL DE EPIDEMIOLOGÍA

SINAVE

DGE DIRECCIÓN GENERAL DE EPIDEMIOLOGÍA

INFORME SEMANAL DE VIGILANCIA EPIDEMIOLÓGICA

IRA

Información hasta la semana epidemiológica 10 del 2018

Información relevante

Tabla 1:

Las entidades federativas que presentaron el menor decremento de casos de IRA en la semana epidemiológica 10, con respecto a la anterior fueron:

Tamaulipas	**(9.4 %)**
Nayarit	**(2.3 %)**

Figura 1:

Por incidencia*, las entidades más afectadas durante la semana epidemiológica 10 fueron:

Baja California	**(916.0)**
Zacatecas	**(861.8)**
Aguascalientes	**(814.7)**
Tlaxcala	**(732.4)**

Seguidas por las entidades de: Tamaulipas (677.6), Sinaloa (675.5), Nuevo León (667.9), Colima (631.1), Yucatán (602.6), Durango (594.8), San Luis Potosí (574.3) y Querétaro (565.6) .

En la semana epidemiológica 10, a nivel nacional se notificaron 478 casos nuevos de IRA por cada 100,000 habitantes.

En esta semana se presenta un decremento en el número de casos del 5.2%, con respecto a la semana 7.

Gáfica 1:

En el canal endémico nacional de la semana epidemiológica 10, se observa que los casos de IRA se encuentran en la zona de Éxito.

***Incidencia semanal por 100,000 habitantes.**

Tabla 1. Comparativo de incidencia* de infección Respiratoria Aguda (IRA) desde la semana , 6 hasta la semana 10 de 2018 por entidad federativa, México.

Entidad	Semana Epidemiológica					Entidad	Semana Epidemiológica				
	6	7	8	9	10		6	7	8	9	10
Aguascalientes	836.7	921.4	844.1	814.7	891.2	Morelos	572.9	572.9	563.1	485.5	474.8
Baja California	406.5	404.1	418.9	401.1	430.3	Nayarit	524.3	557.6	520.7	541.6	585.4
Baja California Sur	836.9	862.9	976.4	920.3	930.5	Nuevo León	648.8	750.2	738.6	668.3	742.5
Campeche	489.9	517.3	551.8	534.5	565.9	Oaxaca	259.6	232.3	248.2	215.8	215.3
Coahuila	539.7	565.5	541.1	478.3	492.7	Puebla	494.3	501.2	514.2	459.6	429.5
Colima	584.6	644.3	672.1	631.1	635.9	Querétaro	665.7	579.4	662.6	565.6	592.7
Chiapas	240.4	251.0	278.9	257.2	265.4	Quintana Roo	521.9	576.6	586.1	557.2	602.8
Chihuahua	762.3	753.7	571.0	492.8	614.5	San Luis Potosí	603.3	616.4	649.8	574.3	598.4
Distrito Federal	487.3	468.0	511.5	463.0	432.3	Sinaloa	678.1	727.1	716.1	675.7	677.7
Durango	663.6	630.2	646.7	595.1	628.1	Sonora	566.8	565.1	537.1	509.5	569.4
Guanajuato	520.0	513.6	487.4	439.2	445.2	Tabasco	338.3	381.4	392.7	389.9	403.1
Guerrero	347.4	350.7	380.6	342.2	326.3	Tamaulipas	717.9	759.4	613.7	682.3	679.5
Hidalgo	638.0	585.3	629.9	525.0	621.8	Tlaxcala	779.9	733.9	828.8	732.4	693.1
Jalisco	428.0	432.5	407.1	378.4	380.1	Veracruz	376.2	378.2	417.8	380.8	397.7
México	400.7	399.8	429.3	355.7	399.9	Yucatán	531.7	602.9	612.0	604.0	638.5
Michoacán	367.3	345.0	352.1	327.0	340.9	Zacatecas	902.0	891.1	926.1	861.8	880.6
						Nacional	493.0	498.9	503.2	457.8	477.8

Figura 1. Incidencia* de IRA durante la semana, 10 de 2018 por entidad federativa, México.

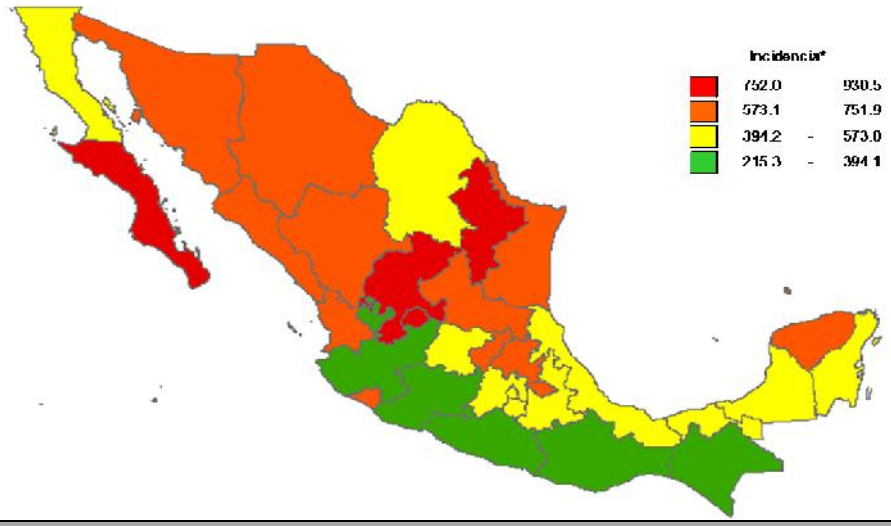

Gráfica 1. Casos notificados de IRA, México 2013 - 2018.

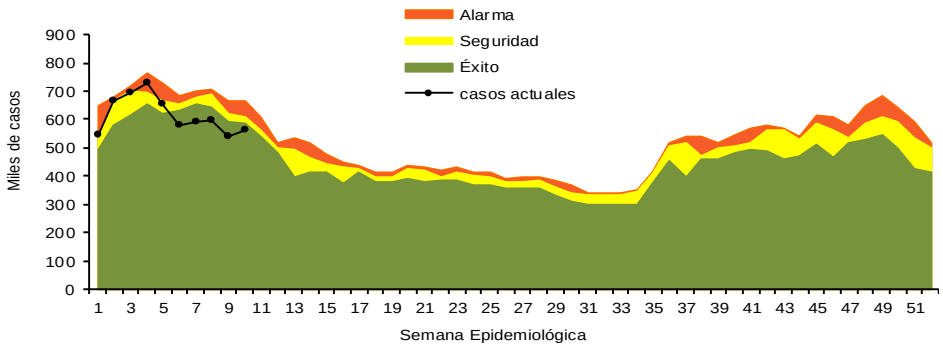

Información relevante

Gráfica 2:

Con respecto al mismo período del año anterior se presenta un decremento del 15.6% en el número de casos.

Gráfica 3:

La tasa de *incidencia nacional acumulada hasta la semana epidemiológica 10 en menores de un año es de 17,087 casos y en el grupo de de 1 a 4 años es de 11,088

La razón de tasas de incidencia hombre-mujer es de 1.2.

El 56% de los casos se presentaron en el sexo femenino.

Gráfica 2. Comparativo de incidencia* de IRA, por semana epidemiológica, México 2017 - 2018.

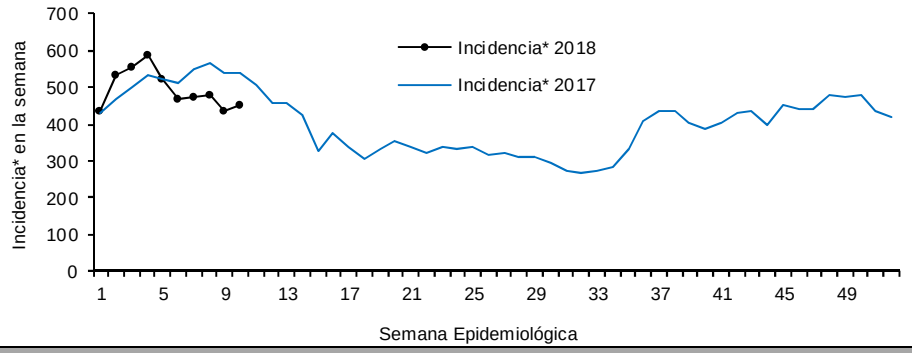

Gráfica 3. Incidencia de IRA durante la semana epidemiológica 10, México 2018.

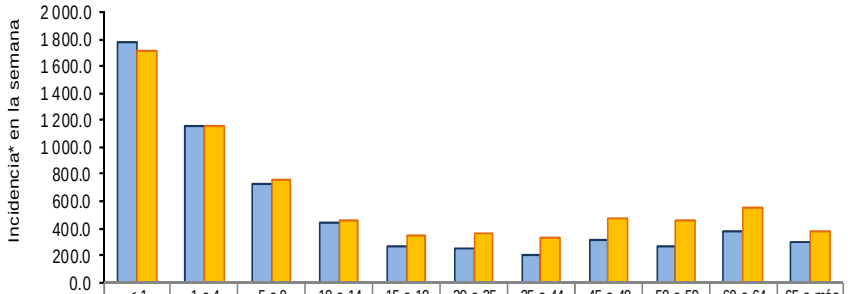

	< 1	1 a 4	5 a 9	10 a 14	15 a 19	20 a 25	25 a 44	45 a 49	50 a 59	60 a 64	65 o más
Masculino	1771	1156.8	724.2	435.6	273.1	257.3	207.9	315.9	260.8	383.2	300
Femenino	1 719.9	1 164.7	761.1	453.2	344.9	356.7	325.5	476.5	451.4	551.6	381.5

Noticias relevantes

https://www.elsoldezacatecas.com.mx/local/aumentan-a-97-los-casos-de-influenza-en-zacatecas-1366392.html

Aumentan a 97 los casos de influenza en Zacatecas

Autoridades de la Secretaría de Salud recomiendan mantener las medidas de prevención de enfermedades respiratorias como lo es el lavado de manos constante, así como no exponerse a cambios bruscos de temperatura.

Zacatecas, Zac.- Durante la última semana se registraron cinco casos nuevos de influenza estacional en Zacatecas, para llegar a un total de 97 personas atendida por esta enfermedad durante esta temporada.

A través del informe epidemiológico, la Secretaria de Salud federal informó que en el mismo periodo suman ya mil 135 casos sospechosos de los cuales sólo el 8.5 por ciento resultó positivo a la presencia del virus.

A pocos días de que termine la temporada invernal se han registrado dos muertes por la misma causa en la entidad.

A nivel nacional se acumularon ya 91 defunciones por influenza en todo el país. Durante la temporada 2017-2018 los estados con mayor número de muertes son: Querétaro, Estado de México, Ciudad de México, Jalisco y Guanajuato que en conjunto suman el 44 por de las defunciones por influenza.

Siete de cada diez casos de influenza corresponden al virus tipo A(H3N2), mientras que el tipo B sólo ha afectado a dos de cada diez. La presencia de la influenza A(H1N1) y A representan en conjunto al 12 por

Elementos de comunicación a la comunidad

*Incidencia semanal por 100,000 habitantes.

- Por incidencia*, las entidades más afectadas durante la semana epidemiológica 10 fueron:

  Baja California Sur (916), Zacatecas (861.8), Aguascalientes (814.7) y Tlaxcala (732.4).

  Seguidas por las entidades de: Tamaulipas (677.6), Sinaloa (675.5), Nuevo León (667.9), Colima (631.1), Yucatán (602.6), Durango (594.8), San Luis Potosí (574.3) y Querétaro (565.6) .
- En esta semana se presenta un decremento en el número de casos del 5.2%, con respecto a la semana 7.
- Las entidades federativas que presentaron el menor decremento de casos de IRA en la semana epidemiológica 10, con respecto a la anterior fueron: Tamaulipas (9.4%) y Nayarit (2.3%) .
- En el canal endémico nacional de la semana epidemiológica 10, se observa que los casos de IRA se encuentran en la zona de Éxito.

Fuente: SINAVE / DGE / SALUD.

Sistema de Notificación Semanal de casos Nuevos, acceso 22 de Marzo de 2018.