

INFORMACIÓN RELEVANTE: INFECCIONES RESPIRATORIAS AGUDAS.

FUENTE: DIRECCIÓN GENERAL DE EPIDEMIOLOGÍA (DGE)

- Por incidencia*, las entidades más afectadas durante la semana epidemiológica 9 fueron:
Baja California Sur (916), Zacatecas (861.8), Aguascalientes (814.7) y Tlaxcala (732.4).
- Seguidas por las entidades de: Tamaulipas (677.6), Sinaloa (675.5), Nuevo León (667.9), Colima (631.1), Yucatán (602.6), Durango (594.8), San Luis Potosí (574.3) y Querétaro (565.6) .
- En esta semana se presenta un decremento en el número de casos del 9.7%, con respecto a la semana 6.
- Las entidades federativas que presentaron el menor decremento de casos de IRA en la semana epidemiológica 9, con respecto a la anterior fueron: Tamaulipas (9.4%) y Nayarit (2.3%) .
- En el canal endémico nacional de la semana epidemiológica 9, se observa que los casos de IRA se encuentran en la zona de Éxito.

Información hasta la semana epidemiológica 9 del 2018

Tabla 1. Comparativo de incidencia* de infección Respiratoria Aguda (IRA) desde la semana , 5 hasta la semana 9 de 2018 por entidad federativa, México.

Entidad	Semana Epidemiológica					Entidad	Semana Epidemiológica				
	5	6	7	8	9		5	6	7	8	9
Aguascalientes	906.5	836.7	921.4	844.1	814.7	Morelos	643.4	572.9	572.9	563.1	485.5
Baja California	425.7	406.5	404.1	418.9	401.1	Nayarit	571.3	524.3	557.6	520.7	541.6
Baja California Sur	874.8	836.9	862.9	976.4	916.0	Nuevo León	744.3	648.8	749.0	737.5	667.9
Campeche	536.5	489.9	517.3	551.8	534.5	Oaxaca	277.0	253.2	227.4	241.5	207.5
Coahuila	561.8	539.7	565.5	541.1	477.9	Puebla	525.6	494.2	496.6	500.7	448.4
Colima	625.5	584.6	644.3	672.1	631.1	Querétaro	721.1	665.7	579.4	662.6	565.6
Chiapas	271.6	240.4	251.2	279.0	255.7	Quintana Roo	592.3	521.9	576.6	586.1	557.2
Chihuahua	855.6	761.9	747.3	555.8	489.1	San Luis Potosí	629.6	603.3	616.4	649.8	574.3
Distrito Federal	584.7	487.2	467.4	509.9	383.6	Sinaloa	743.0	678.1	727.1	715.6	675.5
Durango	753.2	663.6	630.2	646.7	594.8	Sonora	647.9	566.3	563.0	534.9	500.0
Guanajuato	580.7	520.0	513.6	487.4	439.2	Tabasco	390.2	338.7	382.1	393.2	389.6
Guerrero	389.6	347.3	350.4	380.4	341.8	Tamaulipas	773.3	717.9	759.4	613.1	677.6
Hidalgo	620.9	638.0	585.3	629.9	525.0	Tlaxcala	871.1	779.9	733.9	828.8	732.4
Jalisco	505.5	428.0	432.4	406.2	377.4	Veracruz	407.1	376.3	378.3	417.9	380.9
México	465.2	400.7	394.9	423.5	350.9	Yucatán	601.7	531.7	602.9	612.0	602.6
Michoacán	409.4	367.2	345.0	349.2	326.4	Zacatecas	1167.6	902.0	891.1	926.1	861.8
						Nacional	552.0	492.8	497.5	500.6	449.5

Información relevante

Tabla 1:

Las entidades federativas que presentaron el menor decremento de casos de IRA en la semana epidemiológica 9, con respecto a la anterior fueron:

Tamaulipas	(9.4 %)
Nayarit	(2.3 %)

Figura 1:

Por incidencia*, las entidades más afectadas durante la semana epidemiológica 9 fueron:

Baja California	(916.0)
Zacatecas	(861.8)
Aguascalientes	(814.7)
Tlaxcala	(732.4)

Seguidas por las entidades de: Tamaulipas (677.6), Sinaloa (675.5), Nuevo León (667.9), Colima (631.1), Yucatán (602.6), Durango (594.8), San Luis Potosí (574.3) y Querétaro (565.6).

En la semana epidemiológica 9, a nivel nacional se notificaron 450 casos nuevos de IRA por cada 100,000 habitantes.

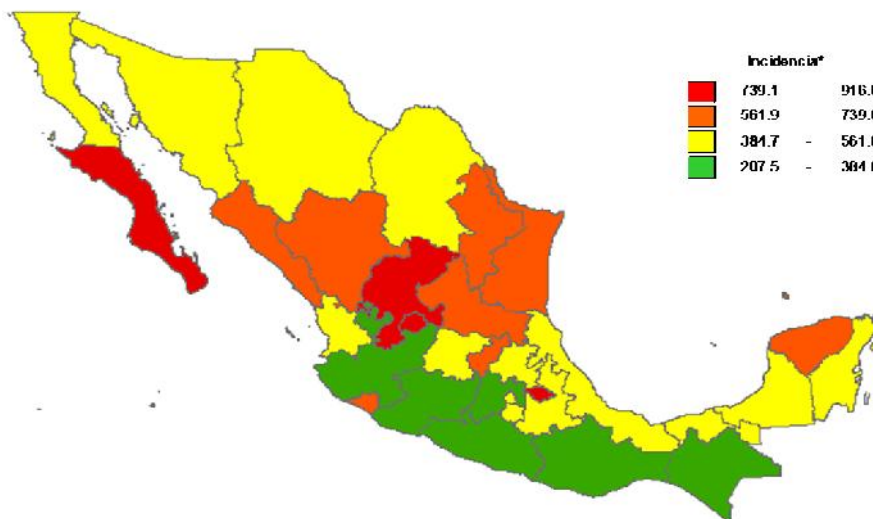
En esta semana se presenta un decremento en el número de casos del 9.7%, con respecto a la semana 6.

Gáfica 1:

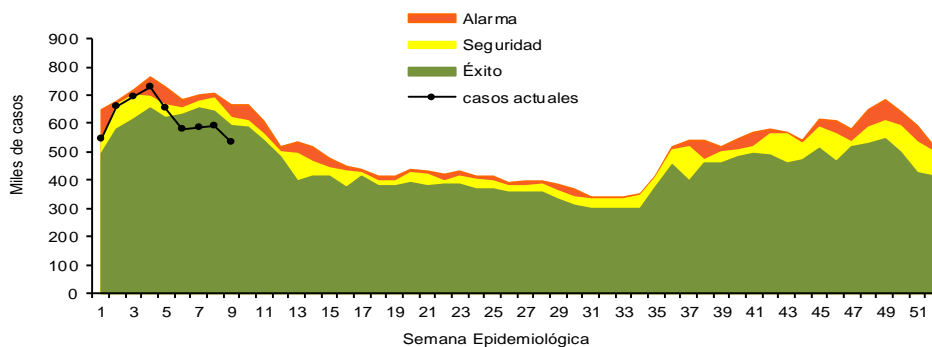
En el canal endémico nacional de la semana epidemiológica 9, se observa que los casos de IRA se encuentran en la zona de Éxito.

*Incidencia semanal por 100,000 habitantes.

Figura 1. Incidencia* de IRA durante la semana, 9 de 2018 por entidad federativa, México.



Gráfica 1. Casos notificados de IRA, México 2013 - 2018.

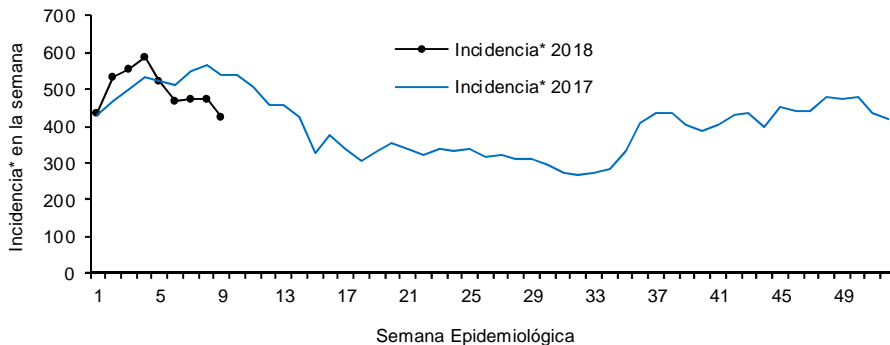


Información relevante

Gráfica 2:

Con respecto al mismo período del año anterior se presenta un decremento del 20% en el número de casos.

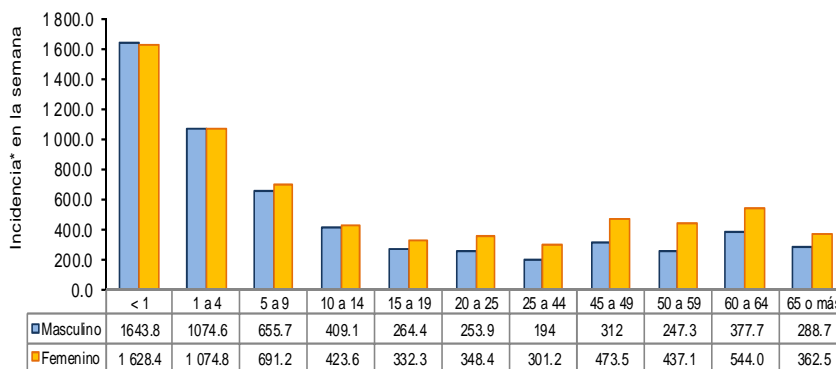
Gráfica 2. Comparativo de incidencia* de IRA, por semana epidemiológica, México 2017 - 2018.



Gráfica 3:

La tasa de *incidencia nacional acumulada hasta la semana epidemiológica 9 en menores de un año es de 15,302 casos y en el grupo de de 1 a 4 años es de 9,898

Gráfica 3. Incidencia de IRA durante la semana epidemiológica 9, México 2018.



La razón de tasas de incidencia hombre-mujer es de 1.2.

El 56% de los casos se presentaron en el sexo femenino.

Noticias relevantes

<http://www.uniradioinforma.com/noticias/bajacalifornia/513340/invitan-a-tomar-medidas-preventivas-ante-infecciones-respiratorias.html>

Invitan a tomar medidas preventivas ante infecciones respiratorias

TIJUANA.- Con el fin de prevenir las Infecciones Respiratorias Agudas (IRAS), invitan a la población para que las prevengan a través de una alimentación saludable. El jefe de la Jurisdicción de Servicios de Salud, Dr. Héctor Rivera Valenzuela, comentó que en esta temporada de invierno son más frecuentes los cuadros respiratorios y que frutas manzana, guayaba, naranja kiwi y mandarina, así como verduras tales como acelgas, espinacas, apio, calabaza, cebolla y rábano, ayudan a prevenir contagios por sus propiedades mucolíticas, ya que tienen la propiedad de disolver o destruir la mucina constituyente de la mucosidad. Con estas sencillas medidas se ofrece a la población las medidas preventivas ante enfermedades comunes de la temporada, como lo son las infecciones respiratorias, por lo cual el secretario de Salud del Estado, Guillermo Trejo Dozal, nos ha solicitado reforzar el mensaje en la población, afirmó el funcionario. "Al igual que cuando se acerca el invierno realizamos el cambio de ropa en el armario y sustituimos el algodón por la lana para enfrentar el frío, así también debemos hacer pequeños cambios en la alimentación", expresó el funcionario estatal. Recomendó a los padres de familia que recurran a los alimentos mencionados, ya que son de gran beneficio para la salud de los menores de edad, porque aportan grandes cantidades de vitaminas y minerales necesarios para el buen crecimiento y desarrollo mental.

Elementos de comunicación a la comunidad

*Incidencia semanal por 100,000 habitantes.

- Por incidencia*, las entidades más afectadas durante la semana epidemiológica 9 fueron: Baja California Sur (916), Zacatecas (861.8), Aguascalientes (814.7) y Tlaxcala (732.4). Seguidas por las entidades de: Tamaulipas (677.6), Sinaloa (675.5), Nuevo León (667.9), Colima (631.1), Yucatán (602.6), Durango (594.8), San Luis Potosí (574.3) y Querétaro (565.6) .
- En esta semana se presenta un decremento en el número de casos del 9.7%, con respecto a la semana 6.
- Las entidades federativas que presentaron el menor decremento de casos de IRA en la semana epidemiológica 9, con respecto a la anterior fueron: Tamaulipas (9.4%) y Nayarit (2.3%) .
- En el canal endémico nacional de la semana epidemiológica 9, se observa que los casos de IRA se encuentran en la zona de Éxito.

Fuente: SINAVE / DGE / SALUD.

Sistema de Notificación Semanal de casos Nuevos, acceso 15 de Marzo de 2018.