

INFORMACIÓN RELEVANTE: ENFERMEDADES DIARREICAS AGUDAS.

FUENTE: DIRECCIÓN GENERAL DE EPIDEMIOLOGÍA (DGE)

- Las entidades federativas con mayor incidencia* de EDA en menores de cinco años durante la semana epidemiológica 9 son: Tamaulipas(2.9) y Zacatecas(2.8).
- Precedidas por Campeche (2.6), Colima (2.5), Tabasco (2.5), Baja
- En el canal endémico nacional de la semana epidemiológica 9, se observa que los casos de EDA se encuentran en la zona de Éxito.
- En 8 de las 32 entidades federativas (25%) se ha incrementado la incidencia, con respecto a la semana anterior ; y 14 entidades muestran más del 5% de incremento con respecto al promedio de las últimas 5 semanas.
- En la semana epidemiológica 9 , 8 entidades federativas presentaron un incremento en el número de casos de EDA con respecto a la semana anterior, siendo las 8 principales: Chihuahua (30%), San Luis Potosí (20%), Tamaulipas (16%), Querétaro (15.4%), Zacatecas (12%), Guanajuato (10%), Morelos (9.5%) y Durango (6.7%).

Información hasta la semana epidemiológica 9 del 2018

Tabla 1. Comparativo de incidencia* de Enfermedad Diarreica Aguda (EDA) en menores de cinco años desde la semana 5 hasta la semana 9, por entidad federativa, México 2018.

Entidad	Semana Epidemiológica					Entidad	Semana Epidemiológica				
	5	6	7	8	9		5	6	7	8	9
Aguascalientes	1.3	1.9	2.1	2.2	2.1	Morelos	1.6	1.9	2.1	2.1	2.3
Baja California	1.2	1.4	1.3	1.3	1.3	Nayarit	2.1	2.1	2.1	2.1	2.1
Baja California Sur	3.0	2.9	2.6	2.8	2.3	Nuevo León	1.5	1.5	1.5	1.7	1.5
Campeche	2.2	2.3	2.1	2.8	2.6	Oaxaca	1.0	1.0	1.0	1.0	0.8
Coahuila	1.2	1.3	1.6	1.7	1.6	Puebla	1.0	1.1	1.1	1.2	1.2
Colima	2.5	2.2	2.5	2.6	2.5	Querétaro	0.9	1.2	1.0	1.3	1.5
Chiapas	1.8	1.7	2.1	2.3	2.1	Quintana Roo	2.4	2.4	2.5	3.2	2.2
Chihuahua	1.3	1.2	1.3	1.0	1.3	San Luis Potosí	1.4	1.6	1.5	1.5	1.8
Distrito Federal	1.2	1.2	1.3	1.3	1.1	Sinaloa	2.2	2.1	2.2	2.1	2.0
Durango	1.3	1.5	1.6	1.5	1.6	Sonora	1.4	1.4	1.5	1.6	1.3
Guanajuato	0.8	0.9	0.9	1.0	1.1	Tabasco	2.9	2.7	2.9	2.7	2.5
Guerrero	1.4	1.3	1.3	1.4	1.3	Tamaulipas	2.7	2.5	2.9	2.5	2.9
Hidalgo	1.1	1.3	1.0	1.4	1.2	Tlaxcala	1.6	1.6	1.6	2.1	1.6
Jalisco	1.2	1.2	1.4	1.4	1.4	Veracruz	1.5	1.5	1.6	2.0	1.8
México	1.2	1.1	1.1	1.2	1.2	Yucatán	1.9	2.2	2.2	2.4	2.3
Michoacán	1.1	1.0	1.3	1.2	1.2	Zacatecas	2.3	2.3	2.5	2.5	2.8
						Nacional	1.4	1.4	1.5	1.6	1.5

Información relevante

Tabla 1:

En la semana epidemiológica 9, 8 entidades federativas presentaron un incremento en el número de casos de EDA con respecto a la semana anterior, siendo las 8 principales:

Chihuahua	(30.0 %)
San Luis Potosí	(20.0 %)
Tamaulipas	(16.0 %)
Querétaro	(15.4 %)
Zacatecas	(12.0 %)
Guanajuato	(10.0 %)
Morelos	(9.5 %)
Durango	(6.7 %)

Figura 1:

Las entidades federativas con mayor incidencia* de EDA en menores de cinco años durante la semana epidemiológica 9 son:

Tamaulipas	(2.9)
Zacatecas	(2.8)

Precedidas por Campeche (2.6), Colima (2.5), Tabasco (2.5), Baja California Sur (2.3), Morelos (2.3), Yucatán (2.3), Quintana Roo (2.2) y Aguascalientes (2.1).

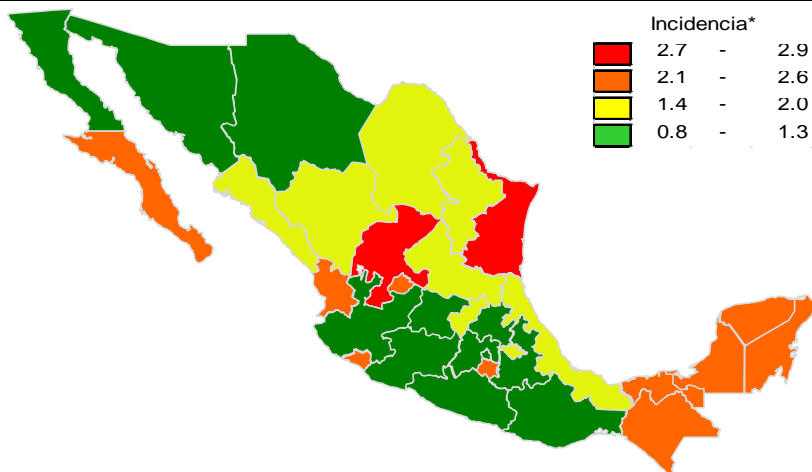
En 8 de las 32 entidades federativas (25%) se ha incrementado la incidencia, con respecto a la semana anterior; y 14 entidades muestran más del 5% de incremento con respecto al promedio de las últimas 5 semanas.

Gáfica 1:

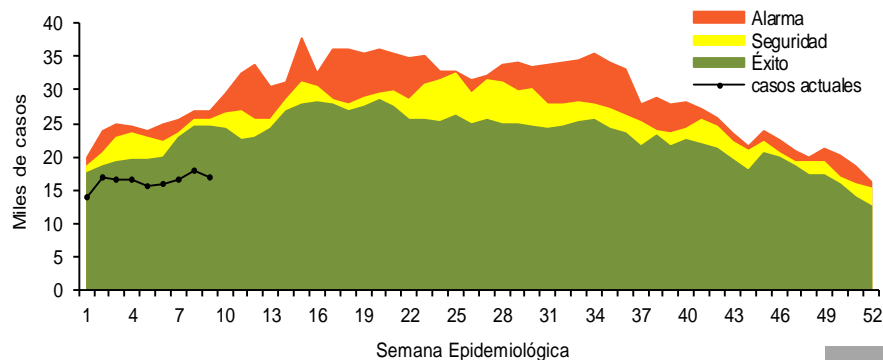
En el canal endémico nacional de la semana epidemiológica 9, se observa que los casos de EDA se encuentran en la zona de Éxito.

*Incidencia semanal por mil menores de 5 años.

Figura 1. Incidencia* de EDA en menores de cinco años durante la semana epidemiológica 9, México, 2018.



Gráfica 1. Casos notificados de EDA, México 2013 - 2018.



Información relevante

Gráfica 2:

Hasta la semana 9 del 2018 se registraron 146,951 casos, lo que representa un decremento del 29% en el reporte de casos de EDA en menores de cinco años de edad con respecto al mismo período del año anterior.

Gráfica 3:

A nivel nacional, en la semana 9 se notificó 2 caso nuevo de EDA por cada 1,000 menores de 5 años.

Acciones realizadas y datos proporcionados por el CENAPRECE, 2018.

2,591 visitas casa a casa.

1,075 casos de diarrea estudiados.

17,491 sobres de VSO entregados.

La proporción de casos de EDA en menores de un año es de un 22%.

La razón de tasas de incidencia hombre-mujer es de 0.99%.

De las ocho patologías incluidas en el grupo de EDA, predominan las ocasionadas por otros organismos y las mal definidas con el (93.4%) de los casos notificados, seguido de las amebiasis (4.2%).

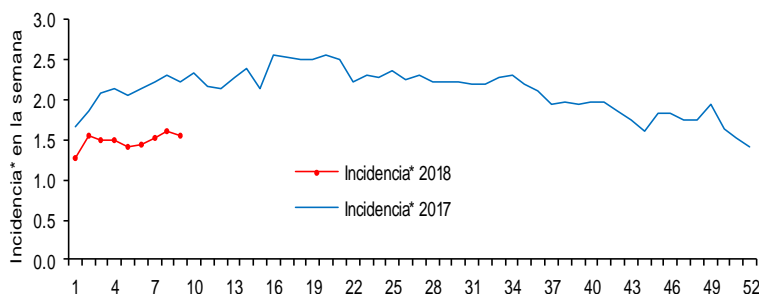
Para la estimación de las EDA se tomaron las notificaciones de Amebiasis intestinal, Shigelosis, Fiebre tifoidea, Giardiasis, Infecciones intestinales por otros organismos y las mal definidas, Intoxicación alimentaria, Paratifoidea y otras salmonelosis y Otras infecciones intestinales debidas a protozoarios.

*Incidencia semanal por mil menores de 5 años.

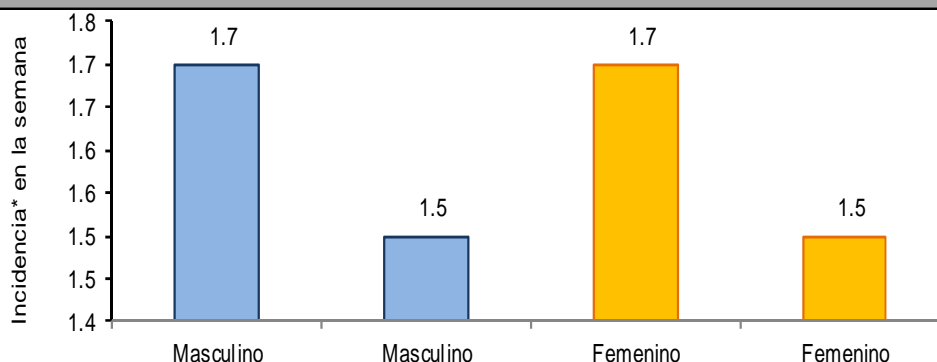
Fuente: SINAVE / DGE / SALUD.

Sistema de Notificación Semanal de casos Nuevos, acceso 15 de Marzo de 2018.

Gráfica 2. Comparativo de incidencia* de EDA en menores de cinco años por semana epidemiológica, México, 2017 - 2018.



Gráfica 3: Incidencia por grupo de edad y sexo de EDA en menores de cinco años en México



Noticias relevantes

<https://www.elsoldeparral.com.mx/local/se-afilian-mas-de-1800-personas-al-seguro-popular>

Se afilian más de 1,800 personas al Seguro Popular

Se registran más de 1,800 nuevas afiliaciones por parte del módulo de Afiliación y Orientación al Seguro Popular en los meses de Enero, febrero y Marzo, no obstante las 3 enfermedades más comunes atendidas por el Seguro Popular son: Infecciones respiratorias agudas, enfermedades diarreicas y diabetes, así mismo Francisco Javier Herrera, Director de la jurisdicción sanitaria 3, dio a conocer que las causas que provocan estas enfermedades son, por la mala alimentación, cambios en la temperatura y hereditarios.

Se registraron en el mes de Enero más de 800 personas que acudieron a afiliarse al módulo de Afiliación y Orientación al Seguro Popular, superando más del 90% de la meta requerida por mes, así mismo fueron 830 las personas que se registraron en el mes de febrero donde también se superó el 90% de la meta establecida, la cual es de 907 nuevas inscripciones cada mes, no obstante en el presente mes se han registrados más de 100 nuevos afiliados.

Cabe mencionar que el año pasado se superó la meta requerida a trabajar, donde eran alrededor de 10,800 nuevas afiliaciones por parte de nuevos integrantes al Seguro Popular, donde alcanzaron la cifra del 180% cumplido en la meta asignada por año, así lo comentó Ofelia Tarín, directora del módulo de Afiliación y Orientación al Seguro Popular. No obstante Francisco Javier Herrera, director de la Jurisdicción sanitaria 3, expuso que las tres causas por las que más recurren los pacientes a atenderse al Seguro Popular son: Infecciones respiratorias agudas, enfermedades diarreicas y diabetes.

Elementos de comunicación a la comunidad

- Las entidades federativas con mayor incidencia* de EDA en menores de cinco años durante la semana epidemiológica 9 son: Tamaulipas(2.9) y Zacatecas(2.8).
- Precedidas por Campeche (2.6), Colima (2.5), Tabasco (2.5), Baja California Sur (2.3), Morelos (2.3), Yucatán (2.3), Quintana Roo (2.2) y Aguascalientes (2.1).
- En el canal endémico nacional de la semana epidemiológica 9, se observa que los casos de EDA se encuentran en la zona de Éxito.
- En 8 de las 32 entidades federativas (25%) se ha incrementado la incidencia, con respecto a la semana anterior ; y 14 entidades muestran más del 5% de incremento con respecto al promedio de las últimas 5 semanas.
- En la semana epidemiológica 9 , 8 entidades federativas presentaron un incremento en el número de casos de EDA con respecto a la semana anterior, siendo las 8 principales: Chihuahua (30%), San Luis Potosí (20%), Tamaulipas (16%), Querétaro (15.4%), Zacatecas (12%), Guanajuato (10%), Morelos (9.5%) y Durango (6.7%).