

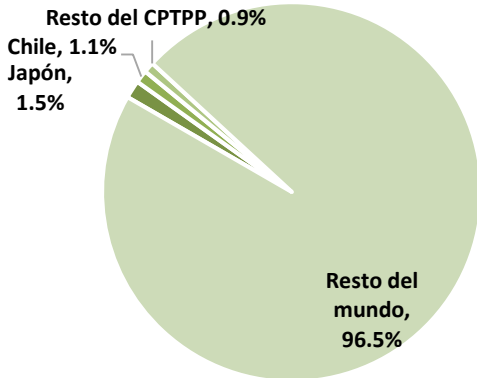
Industria del calzado

Comercio Exterior

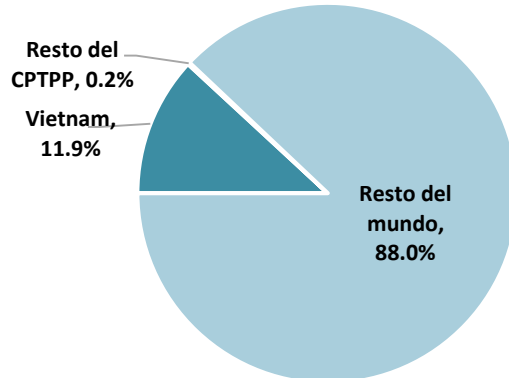
Importancia comercial de la industria para México

Comercio de México en 2017:	829,863 mdd		
Comercio de calzado:	404 mdd	→	0.05% del comercio
Comercio de calzado con el CPTPP :	33 mdd	→	7.5% del comercio de la industria

Exportaciones de calzado por destino 2017:
215 mdd - 0.1% del total exportado



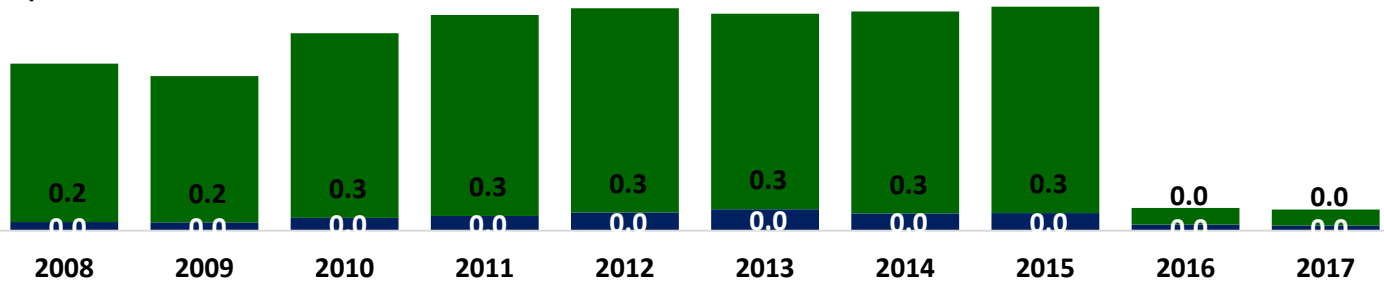
Importaciones de calzado por origen 2017:
189 mdd - 0.04% del total importado



Comercio de México con el CPTPP: industria de calzado

Miles de millones de dólares

■ Importaciones provenientes del CPTPP
■ Exportaciones destinadas al CPTPP



Análisis a nivel de fracción arancelaria

Principales productos exportados al CPTPP		2017 mdd	Part. exp. al CPTPP	Principales productos importados del CPTPP		2017 Mdd	Part. imp. prov. del CPTPP
64039903	Calzado para hombres o jóvenes, excepto lo comprendido en las fracciones 6403.99.01, 6403.99.06, 6403.99.07 y 6403.99.10.	2	32.1%	64021901	Calzado para hombres o jóvenes con la parte superior (corte) de caucho o plástico en más del 90%, excepto el que tenga una banda o aplicación similar.	6	27.0%
64039904	Calzado para mujeres o jovencitas, excepto lo comprendido en las fracciones 6403.99.01, 6403.99.06, 6403.99.08 y 6403.99.11.	2	27.1%	64041902	Calzado para mujeres o jovencitas, excepto el que tenga una banda o aplicación similar pegada o moldeada a la suela y sobrepuesta al corte, y lo comprendido en la fracción 6404.19.08.	4	15.8%
64011001	Calzado con puntera metálica de protección.	1	9.4%	64039904	Calzado para mujeres o jovencitas, excepto lo comprendido en las fracciones 6403.99.01, 6403.99.06, 6403.99.08 y 6403.99.11.	3	14.6%
64039101	De construcción "Welt", excepto lo comprendido en la fracción 6403.91.0	0	5.7%	64029904	Calzado para mujeres o jovencitas, excepto el que tenga una banda o aplicación similar pegada o moldeada a la suela y sobrepuesta al corte, y lo comprendido en las fracciones 6402.99.06, 6402.99.08 y 6402.99.11.	2	10.1%
64035901	Calzado para hombres o jóvenes, de construcción "Welt".	0	5.3%	64021902	Calzado para mujeres o jovencitas, con la parte superior (corte) de caucho o plástico en más del 90%, excepto el que tenga una banda o aplicación similar pegada o moldeada a la suela y sobrepuesta al corte.	2	8.4%
	Resto.	2	20.3%		Resto	6	24.2%

Fuente: Banco de México
Mdd: Millones de dólares

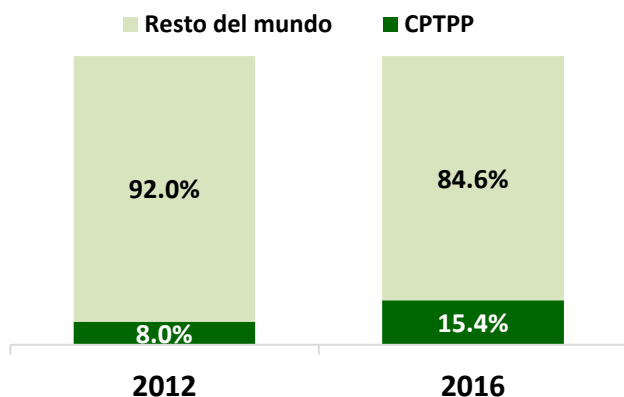
Industria del calzado

Importancia comercial de la industria

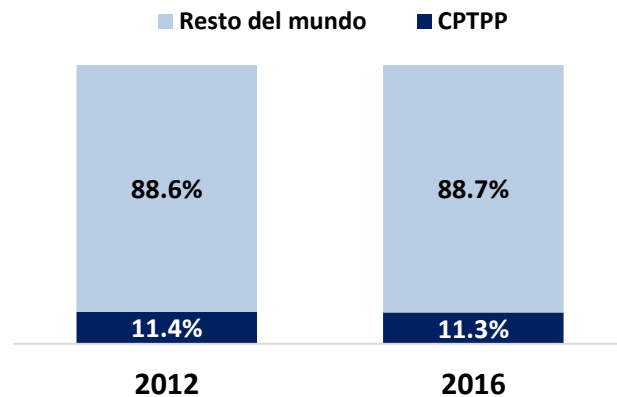
La industria del calzado representa el 0.8% del comercio mundial

El CPTPP concentra el 13.4% del comercio de la industria del calzado en el mundo

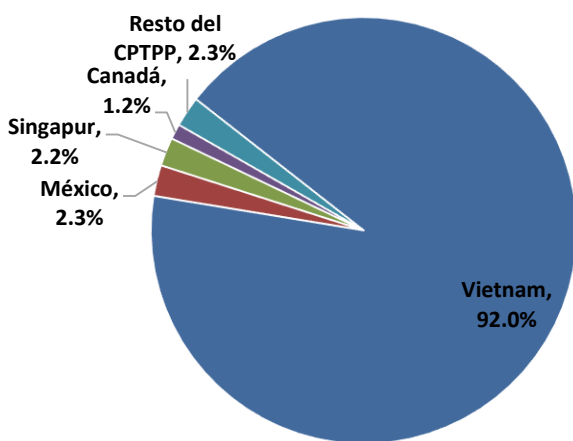
Participación del CPTPP en las exportaciones mundiales de calzado



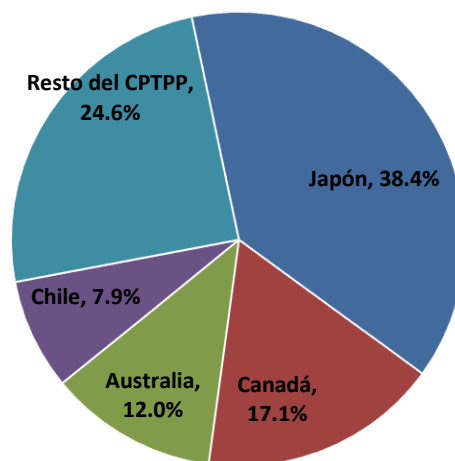
Participación del CPTPP en las importaciones mundiales de calzado



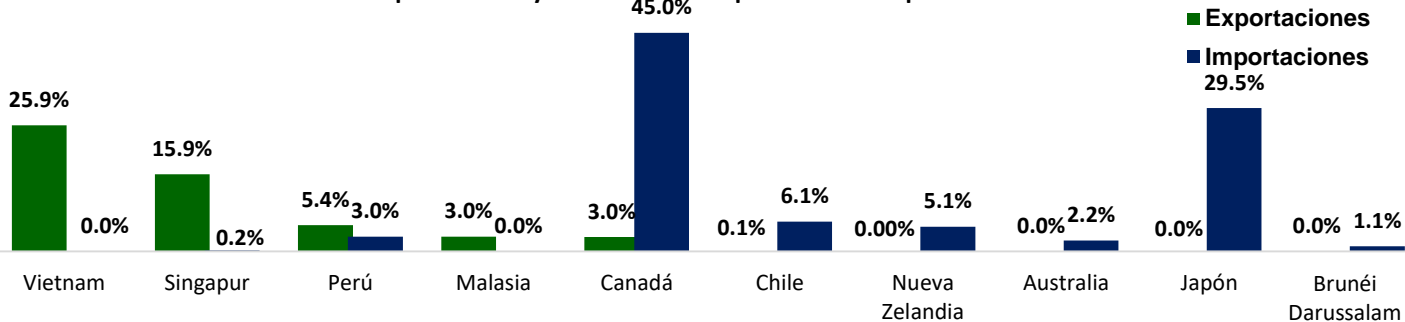
Exportaciones de calzado del CPTPP



Importaciones de calzado del CPTPP



Participación de México, en referencia a América Latina y el Caribe*, como origen de las importaciones y destino de las exportaciones de países CPTPP



El 25.9% de productos de calzado que Vietnam exporta a ALyC, los destina a México.
El 0.2% de productos de calzado que Singapur importa de ALyC, provienen de México.