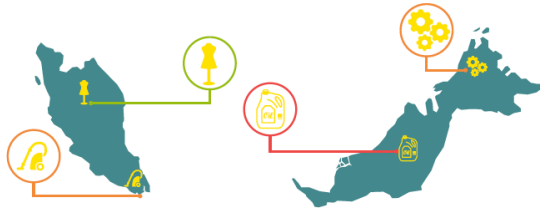





Posición de Malasia en el mundo



 Producto Interno Bruto (PIB) de 297 miles de millones de dólares (mmdd): 6° en CPTPP y 39° del mundo (0.4% del PIB mundial, 2016).

 Población de 31.7 millones de personas (0.43% de la población mundial), el 42° más poblado.

 PIB per cápita de 9,374 dólares, 70° país con el mayor ingreso por habitante.

Indicador	2015	2016
Producto Interno Bruto (mmdd)	296	297
Crecimiento PIB real (%)	5.0	4.2
PIB per cápita (dólares)	9,505	9,374
Inflación (% fin de periodo)	2.7	1.8
Déficit público (% PIB)	-2.8	-3.0
Deuda pública bruta (% PIB)	57.9	56.2
Tipo de cambio (Ringgit malayo x dólar americano, promedio)	3.91	4.13
Desempleo (% de la población económica)	3.2	3.5
Cuenta corriente (% PIB)	3.0	2.4
Inversión Extranjera Directa (millones de dólares - mdd)	11,121	9,926

Ocupa el lugar 23 de 137 países en el Índice de Competitividad Global 2016-18; el 24° de 190 países dentro del Doing Business 2018; y el 59° lugar de 188 países dentro del Índice de Desarrollo Humano 2016.

Índice de Competitividad Global (ICG)

Pilares de Competitividad Global (Jerarquización mundial)	México	Malasia
ICG2017-2018 (23 de 137 países)	51° (4.44)	25° (5.17)

Evalúa el panorama de competitividad de 138 economías a partir de 12 pilares de competitividad que incluyen instituciones, infraestructura, salud y educación, eficiencia del mercado laboral, preparación tecnológica, innovación y sofisticación de negocios.

Instrumentos de comercio e inversión

México y Malasia fortalecen sus relaciones comerciales como miembros del Mecanismo de Cooperación Económica Asia-Pacífico (APEC).

Importancia comercial de Malasia en el mundo

\$ 357,789

**millones de dólares
(mdd) en 2016**

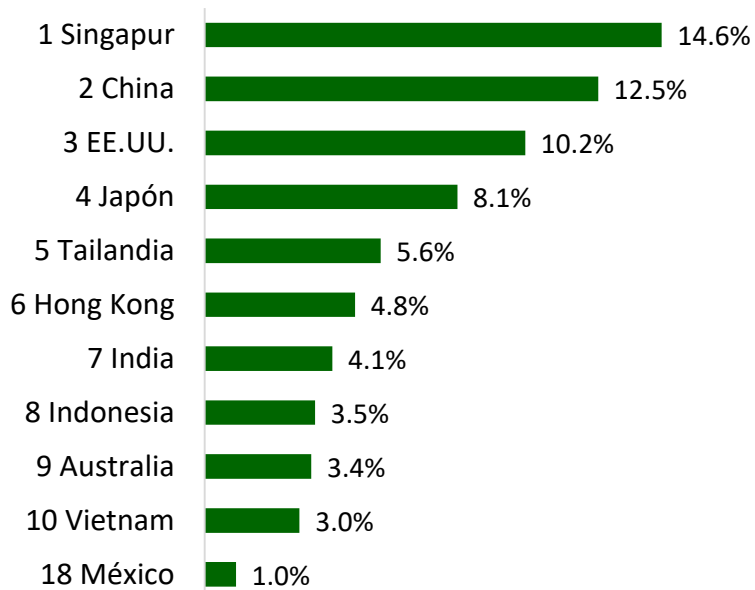
Malasia es el **24°** país que más **comercia** en el mundo.

México es el **12°** país que más **comercia** en el mundo.
\$ 829,863 millones de dólares en 2017.

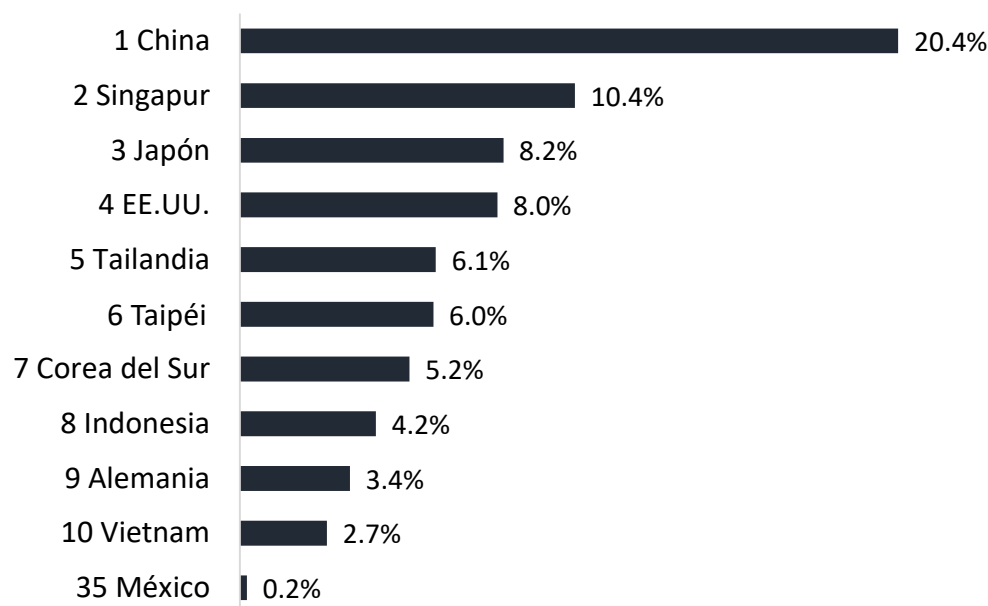
**Exportaciones
\$ 189,414 mdd**

**Importaciones
\$ 168,375 mdd**

Principales destinos de exportación
de Malasia

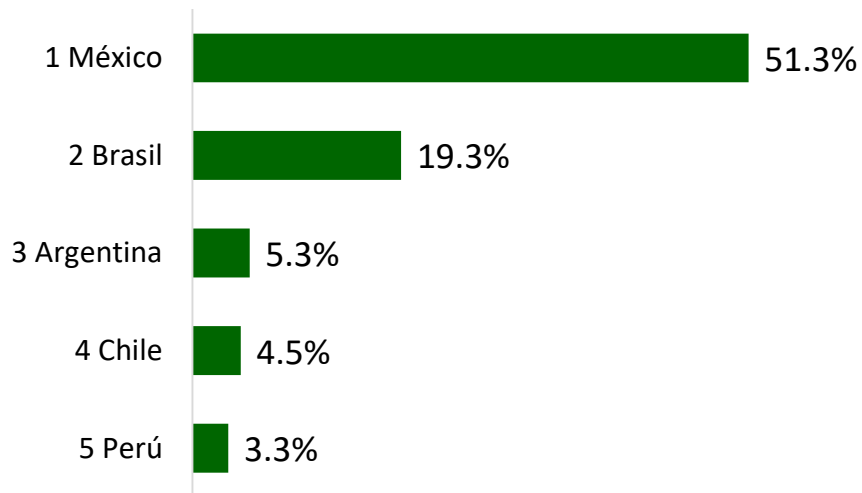


Principales proveedores de importaciones
para Malasia

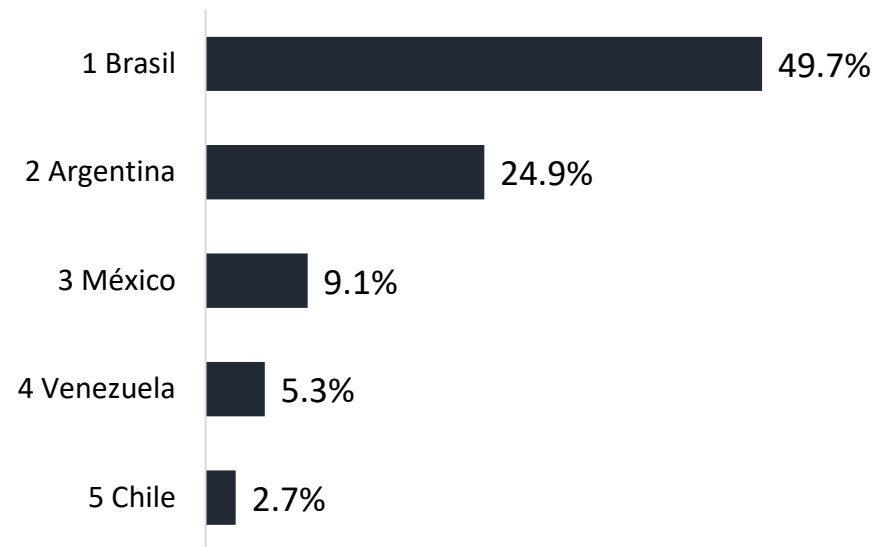


Importancia comercial de Malasia en el mundo

Principales destinos de exportación de Malasia en AL y C



Principales proveedores de importación para Malasia en AL y C



Malasia, principal exportador mundial de:

- 1° Prendas de vestir de caucho
- 1° Grasa con modificación química
- 1° Mezclas bituminosas a base de asfalto
- 1° Chapado de platino sobre metal común
- 1° Polvo y escamillas de cobre

Malasia, principal importador mundial de:

- 1° Artefactos flotantes
- 2° Las demás manufacturas de metal precioso
- 2° Minerales de estaño
- 2° Grafito artificial

Importancia comercial de Malasia para México

Malasia es nuestro **9° socio comercial más importante en el mundo**

Exportaciones

29° destino de exportaciones más importante
\$ 711 mdd exportado

Exportaciones a Malasia:

En 10 años han crecido 6 veces

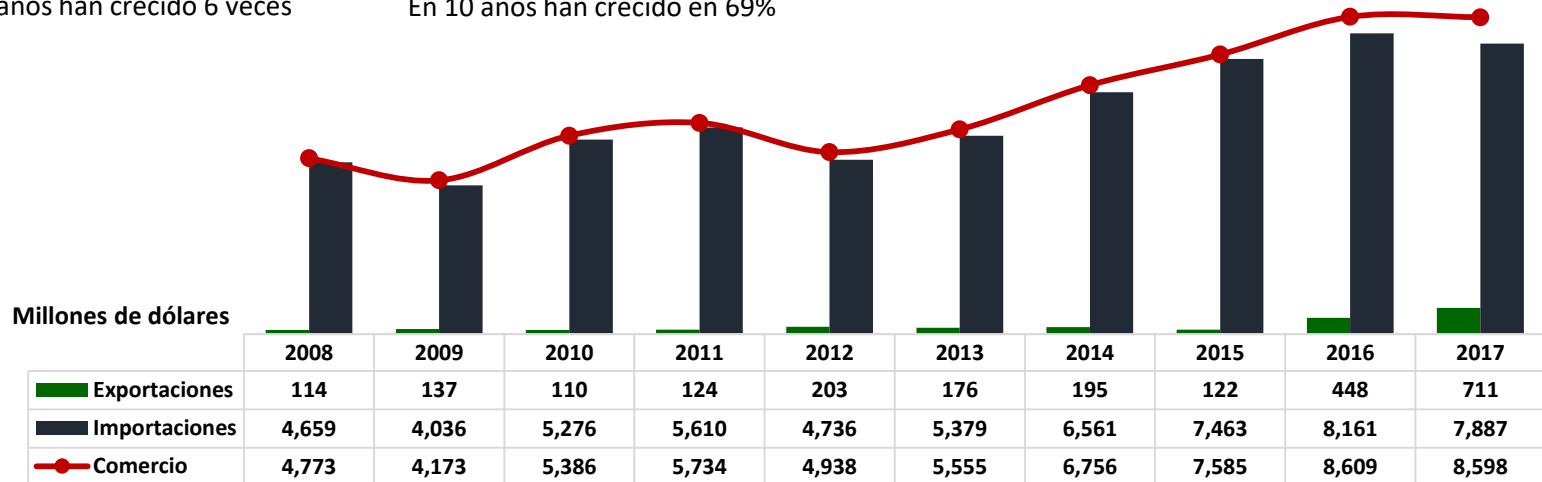
Importaciones

7° proveedor de importaciones más importante
\$ 7,887 mdd importado

Importaciones prov. de Malasia:

En 10 años han crecido en 69%

\$ 8,598
millones de dólares
comerciadados en 2017



Principales productos exportados a Malasia:

- Teléfonos y celulares (85%)
- Matas de cobre; cobre de cementación (2%)
- Computadoras (1%)
- Micrófonos y sus bases (1%)
- Circuitos electrónicos integrados (1%)

Principales productos importados de Malasia:

- Circuitos electrónicos integrados (54%)
- Teléfonos y celulares (11%)
- Dispositivos, transistores y semiconductores (8%)
- Computadoras (3%)
- Partes y accesorios para calculadoras y computadoras (2%)

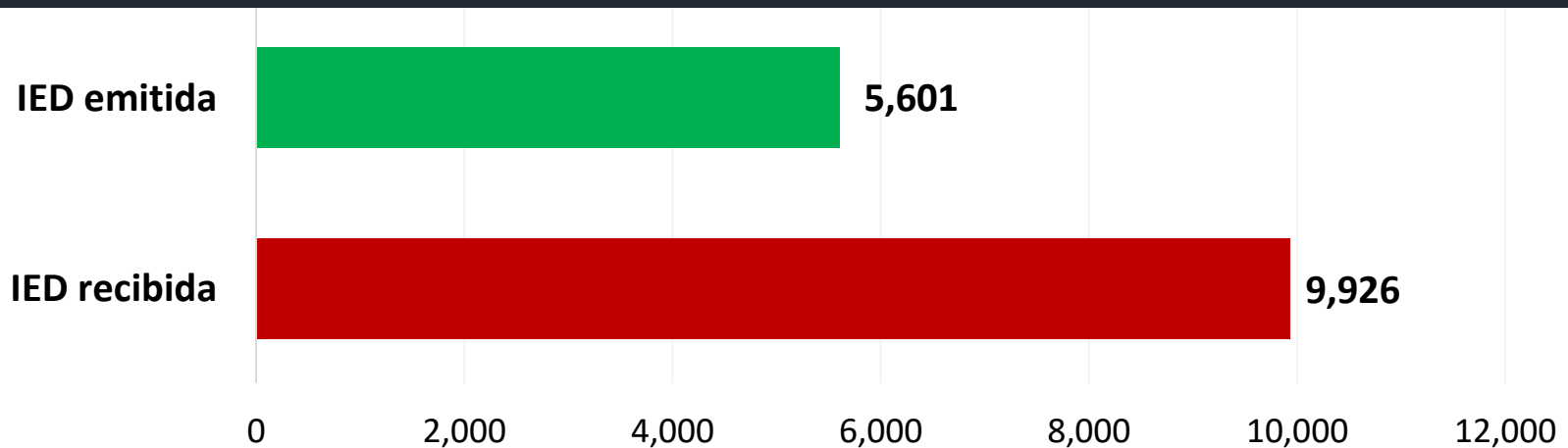
Contexto de Malasia en la inversión directa mundial en 2016

- **29°** receptor de inversiones directas en el mundo
- **32°** emisor de inversiones directas en el mundo

Inversión directa de Malasia en México

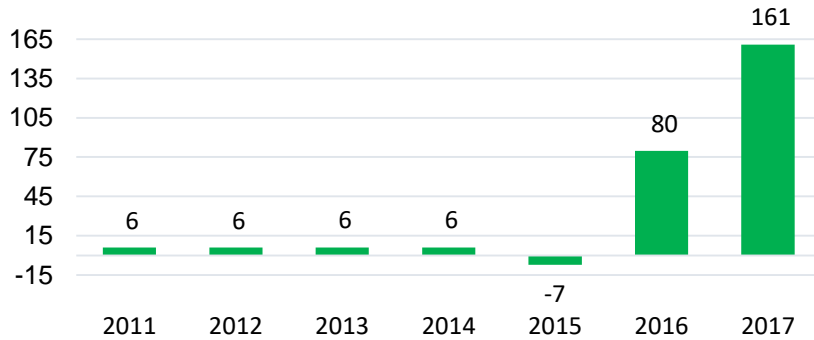
Es el 37° inversionista directo en **México** con **\$160.7 mdd** acumulados entre enero de 1999 y diciembre de 2017.

Inversión Extranjera Directa emitida y recibida por Malasia en 2016 (millones de dólares)

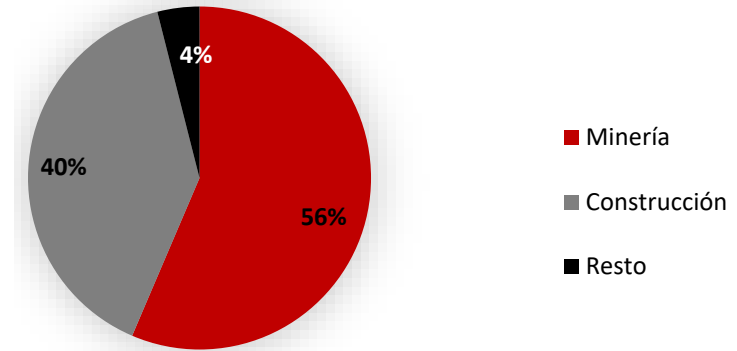


Contexto de Malasia en la inversión directa mundial en 2016

Inversión directa acumulada de Malasia en México
(millones de dólares)



Inversión directa acumulada de Malasia en México por sector económico, 1999-2017
(porcentajes)



Los subsectores de México en los que más invierte Malasia son:

1. Servicios relacionados con la minería.
2. Comercio de enseres domésticos.
3. Construcción de obras de ingeniería civil.

Existen 34 empresas con capital de Malasia operando en México, principalmente en:

1. Comercio, 17 empresas.
2. Manufacturas, 8 empresas.
3. Servicios de apoyo a los negocios, 3 empresas.

Fuente: Secretaría de Economía.

Inversión directa de México en Malasia

No se tienen registradas inversiones de México en Malasia.

Fuente: Fondo Monetario Internacional.

Si deseas hacer negocios con Malasia, visita