

## INFORMACIÓN RELEVANTE: INFECCIONES RESPIRATORIAS AGUDAS.

FUENTE: DIRECCIÓN GENERAL DE EPIDEMIOLOGÍA (DGE)

- Por incidencia\*, las entidades más afectadas durante la semana epidemiológica 7 fueron:  
Aguascalientes (918.4), Zacatecas (888.3), Baja California Sur (870), Tamaulipas (759.6) y Nuevo León (746.7).
- Seguidas por las entidades de: Tlaxcala (733.9), Chihuahua (721.5), Sinaloa (711.8), Colima (644.3), Durango (628.7), San Luis Potosí (616.4), Yucatán (602.9) y Hidalgo (584.9) .
- En esta semana se presenta un decremento en el número de casos del 21.2%, con respecto a la semana 4.
- Las entidades federativas que presentaron el menor decremento de casos de IRA en la semana epidemiológica 7, con respecto a la anterior fueron: Nuevo León (13.6%), Yucatán
- En el canal endémico nacional de la semana epidemiológica 7, se observa que los casos de IRA se encuentran en la zona de Éxito.

Información hasta la semana epidemiológica 7 del 2018

Tabla 1: Información relevante

Las entidades federativas que presentaron el menor decremento de casos de IRA en la semana epidemiológica 7, con respecto a la anterior fueron:

Nuevo León	( 13.6 %)
Yucatán	( 12.0 %)
Tabasco	( 10.0 %)
Colima	( 8.5 %)
Aguascalientes	( 8.4 %)
Quintana Roo	( 7.6 %)
Tamaulipas	( 4.8 %)
Sinaloa	( 4.7 %)

Figura 1:

Por incidencia\*, las entidades más afectadas durante la semana epidemiológica 7 fueron:

Aguascalientes	( 918.4 )
Zacatecas	( 888.3 )
Baja California	( 870.0 )
Tamaulipas	( 759.6 )
Nuevo León	( 746.7 )

Seguidas por las entidades de: Tlaxcala (733.9), Chihuahua (721.5), Sinaloa (711.8), Colima (644.3), Durango (628.7), San Luis Potosí (616.4), Yucatán (602.9) y Hidalgo (584.9).

En la semana epidemiológica 7, a nivel nacional se notificaron 492 casos nuevos de IRA por cada 100,000 habitantes.

En esta semana se presenta un decremento en el número de casos del 21.2%, con respecto a la semana 4.

Gáfica 1:

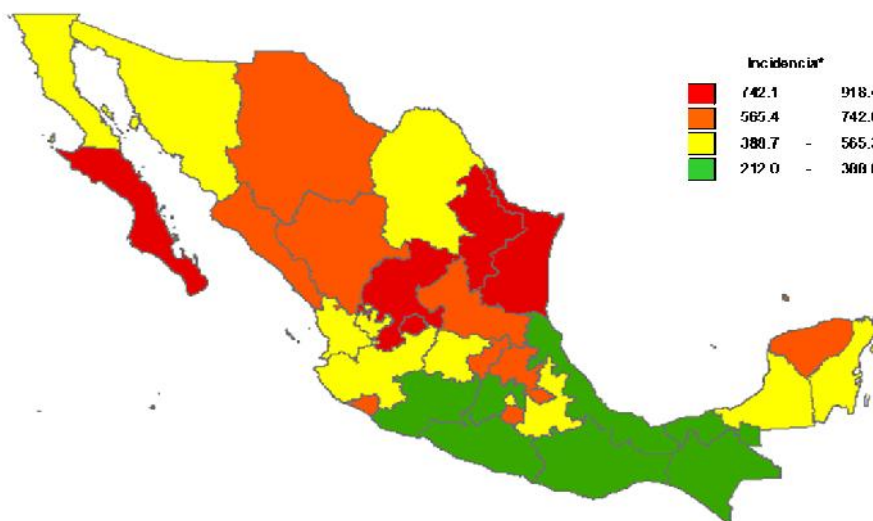
En el canal endémico nacional de la semana epidemiológica 7, se observa que los casos de IRA se encuentran en la zona de Éxito.

\*Incidencia semanal por 100,000 habitantes.

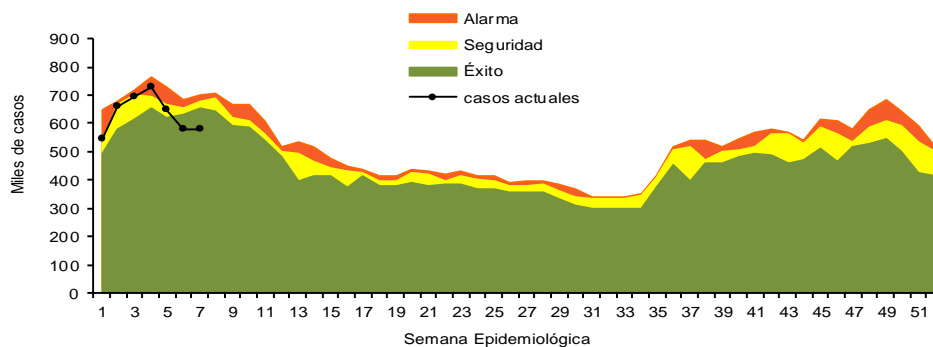
Tabla 1. Comparativo de incidencia\* de infección Respiratoria Aguda (IRA) desde la semana 3 hasta la semana 7 de 2018 por entidad federativa, México.

Entidad	Semana Epidemiológica					Entidad	Semana Epidemiológica				
	3	4	5	6	7		3	4	5	6	7
Aguascalientes	1191.3	1251.9	906.6	836.7	918.4	Morelos	572.1	707.2	643.4	572.9	572.9
Baja California	416.3	404.8	425.4	406.5	403.7	Nayarit	532.7	596.7	571.3	524.3	557.6
Baja California Sur	770.0	819.2	881.7	842.9	870.0	Nuevo León	644.8	691.9	745.0	648.8	746.7
Campeche	633.8	641.3	536.5	489.9	517.3	Oaxaca	278.5	281.3	265.9	238.6	212.0
Coahuila	538.7	635.5	567.5	540.0	562.7	Puebla	649.4	672.6	514.2	480.8	485.2
Colima	610.2	678.8	626.5	584.6	644.3	Querétaro	797.6	955.0	721.1	665.7	579.4
Chiapas	293.5	271.4	271.4	240.2	247.4	Quintana Roo	588.6	646.9	592.3	521.9	576.6
Chihuahua	737.1	836.9	852.2	754.6	721.5	San Luis Potosí	648.4	696.0	629.6	603.3	616.4
Distrito Federal	584.9	706.9	576.2	485.9	464.6	Sinaloa	766.2	807.7	737.1	674.7	711.8
Durango	803.5	845.8	753.2	662.7	628.7	Sonora	614.8	651.1	647.8	563.5	550.3
Guanajuato	625.0	669.5	574.6	520.0	513.6	Tabasco	428.5	430.2	379.2	332.6	369.3
Guerrero	421.0	428.4	387.0	346.8	340.6	Tamaulipas	758.2	790.4	773.3	717.4	759.6
Hidalgo	836.1	842.2	620.8	637.3	584.9	Tlaxcala	1024.1	1095.7	871.1	776.7	733.9
Jalisco	560.1	596.4	504.6	426.3	430.3	Veracruz	425.8	442.6	407.2	376.3	378.4
México	558.0	534.8	463.6	399.7	386.9	Yucatán	679.5	670.5	601.7	531.7	602.9
Michoacán	437.1	434.6	408.5	367.2	330.6	Zacatecas	1295.4	1290.6	1167.6	902.0	888.3
Nacional						Nacional	586.2	618.0	549.4	490.7	492.0

Figura 1. Incidencia\* de IRA durante la semana 7 de 2018 por entidad federativa, México.



Gráfica 1. Casos notificados de IRA, México 2013 - 2018.



## Información relevante

### Gráfica 2:

Con respecto al mismo período del año anterior se presenta un decremento del 14.7% en el número de casos.

### Gráfica 3:

La tasa de \*incidencia nacional acumulada hasta la semana epidemiológica 7 en menores de un año es de 11,908 casos y en el grupo de de 1 a 4 años es de 7,621

La razón de tasas de incidencia hombre-mujer es de 1.2.

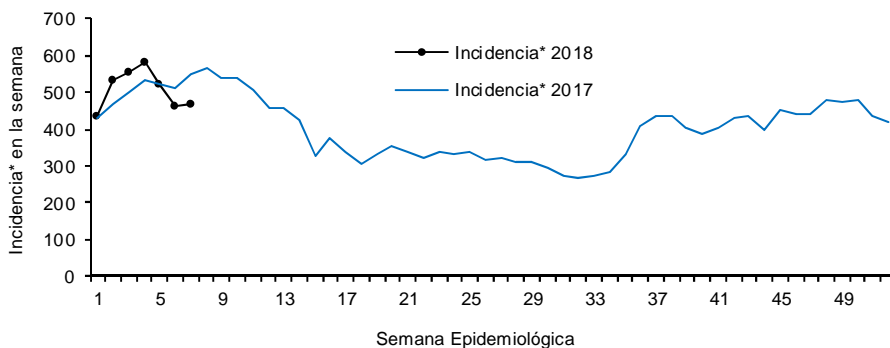
El 57% de los casos se presentaron en el sexo femenino.

\*Incidencia semanal por 100,000 habitantes.

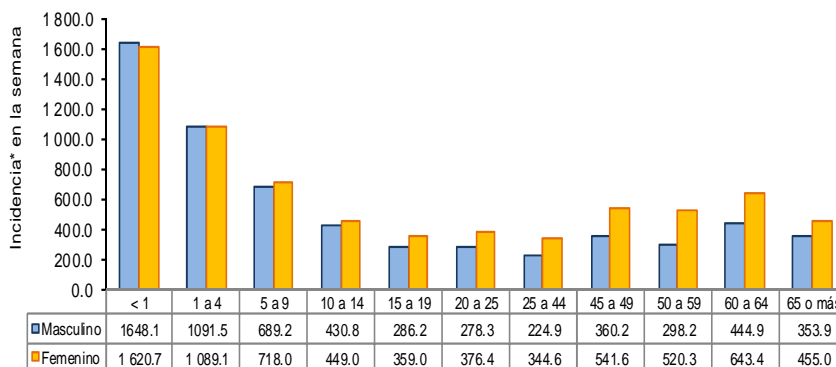
Fuente: SINAVE / DGE / SALUD.

Sistema de Notificación Semanal de casos Nuevos, acceso 01 de Marzo de 2018.

Gráfica 2. Comparativo de incidencia\* de IRA, por semana epidemiológica, México 2017 - 2018.



Gráfica 3. Incidencia de IRA durante la semana epidemiológica 7, México 2018.



### Noticias relevantes

<https://www.elsoldezacatecas.com.mx/zacatecas/aumentan-en-zacatecas-infecciones-respiratorias>

### Aumentan en Zacatecas infecciones respiratorias

Zacatecas, Zac.- En la última semana epidemiológica el Sector Salud percibió un aumento de 11.5 por ciento en Infecciones Respiratorias Agudas (IRAS), lo cual es provocado por el descenso de temperaturas registrado en fechas recientes.

El secretario de Salud, Gilberto Breña Cantú precisó que se atendieron 16 mil 926 pacientes a los que se les diagnosticó este tipo de enfermedades cuya incidencia tiende a crecer a inicios de cada año.

El funcionario apuntó que el mayor porcentaje se ubica en la población menor de cinco años (30.9), quienes son los más susceptibles de sufrir complicaciones. Poco menos del 10 por ciento de las infecciones se presentó en personas mayores de 60 años.

Durante el mismo periodo se detectaron 93 casos de neumonías para alcanzar un acumulado de 345 en lo que va del 2018.

Cabe recordar que según el último reporte de la Secretaría de Salud Federal, se han diagnosticado 49 casos de influenza, así como una defunción provocada por dicha enfermedad respiratoria.

De acuerdo con la fuente oficial de datos la enfermedad en esta temporada ha afectado más a las mujeres pues 32 de las pacientes son del sexo femenino. Un total de 38 casos corresponden al tipo AH3 y 11 a influenza tipo B.

### Elementos de comunicación a la comunidad

- Por incidencia\*, las entidades más afectadas durante la semana epidemiológica 7 fueron: Aguascalientes (918.4), Zacatecas (888.3), Baja California Sur (870), Tamaulipas (759.6) y Nuevo León (746.7).
- Seguidas por las entidades de: Tlaxcala (733.9), Chihuahua (721.5), Sinaloa (711.8), Colima (644.3), Durango (628.7), San Luis Potosí (616.4), Yucatán (602.9) y Hidalgo (584.9).
- En esta semana se presenta un decremento en el número de casos del 21.2%, con respecto a la semana 4.
- Las entidades federativas que presentaron el menor decremento de casos de IRA en la semana epidemiológica 7, con respecto a la anterior fueron: Nuevo León (13.6%), Yucatán

- En el canal endémico nacional de la semana epidemiológica 7, se observa que los casos de IRA se encuentran en la zona de Éxito.