



**“PROGRAMA DE TRABAJO DE LA CAMPAÑA CONTRA ÁCARO ROJO DE LAS PALMAS, DEL INCENTIVO DE PREVENCIÓN DE PLAGAS FITOSANITARIAS REGLAMENTADAS DEL PROGRAMA DE SANIDAD E INOCUIDAD AGROALIMENTARIA 2017, EN EL ESTADO DE TABASCO”.**



2017

*Este Programa es público, ajeno a cualquier partido político. Queda prohibido el uso para fines distintos a los establecidos en el programa.”*

## CONTENIDO

### 1. JUSTIFICACION

- a) Importancia de la plaga
- b) Importancia de los cultivos

### 2. OBJETIVO META

### 3. ESTRATEGIA OPERATIVA

### 4. CALENDARIZACIÓN DE ACCIONES Y RECURSOS

- a) Calendarización de acciones por plaga
- b) Calendarización de recursos por acción

### 5. NECESIDADES FÍSICAS Y FINANCIERAS

- 5.1. Recursos humanos
- 5.2. Recursos materiales
- 5.3. Servicios

### 6. PLAN PRESUPUESTAL

- 6.1. Financiamiento por acciones
- 6.2. Financiamiento por tipo de recurso

### 7. INDICADORES

### 8. HOJA DE FIRMAS

*Este Programa es público, ajeno a cualquier partido político. Queda prohibido el uso para fines distintos a los establecidos en el programa."*

## 1. JUSTIFICACION

### a) Importancia de la plaga

El ácaro rojo de las palmas *Raoiella indica* es considerado como una plaga de importancia cuarentenaria que cuenta con una gran diversidad de cultivos hospedantes entre los que se destacan las especies de las palmáceas, musáceas y heliconias, dicha plaga fue reportada en 1924 en la India, para el año 2009 se reportó por primera vez en México en el Estado de Quintana Roo y en 2012 se detectó en el Estado de Tabasco en el Municipio de Paraíso.

Al cierre del ejercicio fiscal 2016, *R. indica* se encontraba presente en 395 hectáreas de superficie agrícola del estado de Tabasco, afectando directamente a 170 productores de los municipios de Cárdenas, Centla, Comalcalco, Huimanguillo, Jalpa de Méndez, Nacajuca y Paraíso, reportándose un nivel promedio de infestación en huertos comerciales del 4%.

### b) Importancia de los cultivos

De acuerdo a datos del Servicio de Información Agroalimentaria y Pesquera (2013), Tabasco cuenta con una superficie comercial de 12,517 has de cocotero para copra, 13,447 hectáreas de palma de aceite, así como 11,505 hectáreas de plátano; dichos productos agrícolas representan para la Entidad un valor de producción de 2,291 millones de pesos, al generarse un total de 739,675 toneladas. Cabe destacar que el destino de la producción para el caso de coco y palma de aceite es para la agroindustria nacional; en lo que respecta a plátano, parte de esta se exporta al mercado de los Estados Unidos de América y la Unión Europea.

| CULTIVO | MUNICIPIO       | SUPERFICIE (HAS) | UNIDADES DE PRODUCCIÓN (No) | NÚMERO DE PRODUCTORES | PRODUCCIÓN (TON) | VALOR DE LA PRODUCCIÓN (MILES DE PESOS) | DESTINO DE LA PRODUCCIÓN |
|---------|-----------------|------------------|-----------------------------|-----------------------|------------------|---|--------------------------|
| Copra   | Centla          | 3,605            | 1,803                       | 1,803                 | 3,907            | 24,720                                  | Nacional                 |
|         | Comalcalco      | 1,679            | 840                         | 840                   | 1,276            | 8,772                                   | Nacional                 |
|         | Cárdenas        | 3,685            | 1,843                       | 1,843                 | 2,600            | 17,811                                  | Nacional                 |
|         | Huimanguillo    | 904              | 452                         | 452                   | 676              | 4,671                                   | Nacional                 |
|         | Jalpa de Méndez | 321              | 161                         | 161                   | 245              | 1,606                                   | Nacional                 |
|         | Nacajuca        | 17               | 9                           | 9                     | 13               | 85                                      | Nacional                 |
|         | Paraíso         | 2,306            | 1,153                       | 1,153                 | 1,730            | 12,263                                  | Nacional                 |
| Total   |                 | 12,518           | 6,261                       | 6,261                 | 10,447           | 69,928                                  |                          |

Este Programa es público, ajeno a cualquier partido político. Queda prohibido el uso para fines distintos a los establecidos en el programa."

| CULTIVO         | MUNICIPIO       | SUPERFICIE (HAS) | UNIDADES DE PRODUCCIÓN (No) | NÚMERO DE PRODUCTORES | PRODUCCIÓN (TON) | VALOR DE LA PRODUCCIÓN (MILES DE PESOS) | DESTINO DE LA PRODUCCIÓN   |
|-----------------|-----------------|------------------|-----------------------------|-----------------------|------------------|---|----------------------------|
| Palma de aceite | Balancan        | 4,455            | 891                         | 891                   | 43,082           | 47,844                                  | Nacional                   |
|                 | Centro          | 20               | 4                           | 4                     | 315              | 402                                     | Nacional                   |
|                 | Emiliano Zapata | 2,622            | 524                         | 524                   | 15,600           | 17,710                                  | Nacional                   |
|                 | Jalapa          | 1,383            | 277                         | 277                   | 25,486           | 30,126                                  | Nacional                   |
|                 | Macuspana       | 792              | 158                         | 158                   | 5,030            | 5,947                                   | Nacional                   |
|                 | Tacotalpa       | 1,124            | 225                         | 225                   | 17,270           | 21,024                                  | Nacional                   |
|                 | Teapa           | 502              | 100                         | 100                   | 4,371            | 5,427                                   | Nacional                   |
|                 | Tenique         | 2,549            | 510                         | 510                   | 17,785           | 19,121                                  | Nacional                   |
| <b>Total</b>    |                 | <b>13,447</b>    | <b>2,689</b>                | <b>2,689</b>          | <b>128,939</b>   | <b>147,599</b>                          |                            |
| Plátano         | Centro          | 848              | 170                         | 170                   | 23,720           | 86,991                                  | Nacional, América y Europa |
|                 | Cunduacán       | 1,715            | 343                         | 343                   | 39,952           | 123,347                                 | Nacional, América y Europa |
|                 | Cárdenas        | 143              | 29                          | 29                    | 4,474            | 10,653                                  | Nacional, América y Europa |
|                 | Huimanguillo    | 461              | 92                          | 92                    | 17,579           | 41,896                                  | Nacional, América y Europa |
|                 | Jalapa          | 330              | 66                          | 66                    | 17,871           | 46,844                                  | Nacional, América y Europa |
|                 | Tacotalpa       | 669              | 134                         | 134                   | 40,603           | 132,822                                 | Nacional, América y Europa |
|                 | Teapa           | 7,340            | 1468                        | 1468                  | 456,091          | 1,631,878                               | Nacional, América y Europa |
| <b>Total</b>    |                 | <b>11,506</b>    | <b>2,302</b>                | <b>2,302</b>          | <b>600,290</b>   | <b>2,074,432</b>                        |                            |

## 2.- OBJETIVO – META

Coadyuvar a reducir el nivel de infestación promedio de *Raoiella indica* por abajo de 80 individuos/cm<sup>2</sup>, en 750 hectáreas de los municipios: Cárdenas, Centla, Comalcalco, Jalpa de Méndez y Paraíso.

*Este Programa es público, ajeno a cualquier partido político. Queda prohibido el uso para fines distintos a los establecidos en el programa.*

### 3. ESTRATEGIA OPERATIVA

La organización de la campaña en el estado de Tabasco, será la siguiente:

**Coordinador de proyecto:** Quien se encargará de coordinar las acciones de la campaña, realizando acciones de supervisión y capacitación, en los municipios de Cárdenas, Comalcalco, Centla, Jalpa de Méndez, Paraíso, Emiliano Zapata, Jalapa, Teapa, y Tacotalpa.

**Auxiliares de campo:** Se contará con 3 auxiliares de campo, quienes llevaran a cabo las acciones de muestreo, control de focos de infestación, capacitación y toma de muestras cuando se detecten especímenes sospechosos, en este sentido, el Ing. Santiago de la Cruz Hernández atenderá los municipios de Centla y Emiliano Zapata, que son áreas productoras de coco y palma de aceite, el Ing. Edwin Cruz de la Cruz atenderá los municipios de Paraíso, Jalpa de Méndez, Teapa, Jalapa y Tacotalpa que son áreas productoras de coco, palma de aceite y plátano, el Ing. José E. Ramírez Torres tendrá bajo su responsabilidad los municipios de Comalcalco y Cárdenas, realizando acciones en los cultivos de coco y plátano.

Las acciones de la campaña se realizarán en apego a lo establecido en la estrategia operativa de la campaña y manual operativo vigente, documentos que se encuentran disponibles en el portal <http://www.gob.mx/senasica/documentos/estrategia-operativa>.

**Muestreo.** Esta actividad se dirigirá principalmente a huertos comerciales y viveros donde se cultiven plantas de cocotero, plátano, palma de aceite y palmas ornamentales.

**Manejo de focos de infestación.** En aquellos sitios donde se ha confirmado la presencia del ácaro rojo, se procederá a realizar la delimitación del foco de infestación, posteriormente se implementarán acciones de control, a fin de suprimir las densidades poblacionales de la plaga y en consecuencia mitigar su propagación. Cabe destacar que se priorizará el manejo de focos de infestación en huertos comerciales y viveros. A los focos de infestación existentes que se programan controlar y los nuevos que se detecten, se les dará seguimiento constante hasta que en lo posible se logre a supresión de la plaga.

El personal técnico llevará a cabo pláticas a productores, con el fin de dar a conocer el manejo fitosanitario, biología, hábitos e identificación del ácaro rojo de las palmas. Las capacitaciones servirán para el acompañamiento, asesoramiento y concientización del productor, a fin de alentar su participación.

*Este Programa es público, ajeno a cualquier partido político. Queda prohibido el uso para fines distintos a los establecidos en el programa.*


4) CALENDARIZACIÓN DE ACCIONES Y RECURSOS.

a) Calendarización de acciones por plaga

| ACCION                          | SUBACCION                           | UNIDAD DE MEDIDA | META ANUAL | ENE | FEB | MAR | ABR | MAY | JUN | JUL | AGO | SEP | OCT | NOV | DIC |
|---------------------------------|-------------------------------------|------------------|------------|-----|-----|-----|-----|-----|-----|-----|-----|-----|-----|-----|-----|
| MUESTREO                        | SUPERFICIE MUESTREADA FISICA        | HECTAREA         | 750        | 500 | 250 | 0   | 0   | 0   | 0   | 0   | 0   | 0   | 0   | 0   | 0   |
|                                 | SUPERFICIE MUESTREADA ACUMULADA     | HECTAREA         | 8000       | 0   | 500 | 750 | 750 | 750 | 750 | 750 | 750 | 750 | 750 | 750 | 750 |
|                                 | SITIOS MUESTREADOS                  | SITIO            | 206        | 130 | 76  | 0   | 0   | 0   | 0   | 0   | 0   | 0   | 0   | 0   | 0   |
| DIAGNOSTICO                     | ANALISIS                            | MUESTRA          | 4          | 0   | 0   | 0   | 0   | 1   | 1   | 1   | 1   | 0   | 0   | 0   | 0   |
| CONTROL DE FOCOS DE INFESTACION | FOCOS DE INFESTACION CONTROLADOS    | FOCO             | 90         | 60  | 30  | 0   | 0   | 0   | 0   | 0   | 0   | 0   | 0   | 0   | 0   |
|                                 | SEGUIMIENTO DE FOCOS DE INFESTACION | FOCO             | 90         | 0   | 60  | 90  | 90  | 90  | 90  | 90  | 90  | 90  | 90  | 90  | 90  |
| CAPACITACION                    | PLATICAS A PRODUCTORES              | EVENTO           | 10         | 0   | 0   | 1   | 1   | 1   | 1   | 1   | 1   | 1   | 1   | 1   | 1   |
| SUPERVISION                     | SUPERVISION                         | NUMERO           | 12         | 1   | 1   | 1   | 1   | 1   | 1   | 1   | 1   | 1   | 1   | 1   | 1   |
| ADMINISTRACION                  | INFORMES FISICOS Y FINANCIEROS      | NUMERO           | 12         | 1   | 1   | 1   | 1   | 1   | 1   | 1   | 1   | 1   | 1   | 1   | 1   |

Nota: El control de los focos de infestación programados, se fortalecerá con producto en stock: 210 litros de azufre, 21 litros de spirodiclofen + abamectina y 28 litros de amitraz.

6.



00291





*Este Programa es público, ajeno a cualquier partido político. Queda prohibido el uso para fines distintos a los establecidos en el programa.*

**b) Calendarización de recursos por acción**

| Acción                          | Subacción                            | Unidad de Medida | Meta anual       | ENE           | FEB           | MAR            | ABR            | MAY            | JUN            | JUL            | AGO           | SEP           | OCT           | NOV           | DIC            |
|---------------------------------|--------------------------------------|------------------|------------------|---------------|---------------|----------------|----------------|----------------|----------------|----------------|---------------|---------------|---------------|---------------|----------------|
| Muestreo                        | Superficie Muestreada Física         | Pesos            | 1,300,737        | 38,072        | 33,072        | 449,865        | 79,472         | 126,176        | 116,176        | 73,472         | 73,472        | 79,472        | 64,472        | 69,472        | 97,544         |
|                                 | Superficie Muestreada Acumulada      |                  |                  |               |               |                |                |                |                |                |               |               |               |               |                |
|                                 | Sitios Muestreados                   |                  |                  |               |               |                |                |                |                |                |               |               |               |               |                |
| Control de focos de infestación | Focos Infestación Controlados        | Pesos            | 54,120           | 0             | 4,000         | 38,120         | 4,000          | 0              | 4,000          | 0              | 4,000         | 0             | 0             | 0             | 0              |
|                                 | Seguimientos de focos de Infestación |                  |                  |               |               |                |                |                |                |                |               |               |               |               |                |
| Capacitación                    | Pláticas a productores               | Pesos            | 34,400           | 0             | 17,180        | 180            | 180            | 180            | 180            | 180            | 180           | 180           | 15,600        | 180           | 180            |
| Diagnostico                     | Análisis                             | Pesos            | 0                | 0             | 0             | 0              | 0              | 0              | 0              | 0              | 0             | 0             | 0             | 0             | 0              |
| Supervisión                     | Supervisión                          | Pesos            | 179,370          | 20,440        | 20,440        | 20,440         | 26,840         | 20,440         | 20,440         | 29,890         | 0             | 0             | 0             | 0             | 20,440         |
| Administración                  | Informes físicos y financieros       | Pesos            | 112,880          | 20,024        | 12,024        | 21,440         | 1,000          | 24,164         | 28,228         | 1,000          | 1,000         | 1,000         | 1,000         | 1,000         | 1,000          |
| <b>Total</b>                    |                                      |                  | <b>1,681,507</b> | <b>78,536</b> | <b>86,716</b> | <b>530,045</b> | <b>111,492</b> | <b>170,960</b> | <b>169,024</b> | <b>104,542</b> | <b>78,652</b> | <b>80,652</b> | <b>81,072</b> | <b>70,652</b> | <b>119,164</b> |

Nota: No se consideran gastos en la acción de diagnóstico debido a que se cuentan con guías de mensajería para el envío de muestras al laboratorio.

6-

18201

Este Programa es público, ajeno a cualquier partido político. Queda prohibido el uso para fines distintos a los establecidos en el programa."

## 5. NECESIDADES FÍSICAS Y FINANCIERAS

### 5.1. Recursos humanos

| Puesto                     | Cantidad | Meses (No) | Costo Unitario Por Mes | Inversión Total Anual (\$) | Financiamiento (\$) |             |
|----------------------------|----------|------------|------------------------|----------------------------|---------------------|-------------|
|                            |          |            |                        |                            | Federal             | Estatad     |
| Gerente                    | 1        | 1          | 29,890.00              | 29,890.00                  | 29,890.00           | 0.00        |
| Coordinador Administrativo | 1        | 1          | 20,440.00              | 20,440.00                  | 20,440.00           | 0.00        |
| Coordinador de Proyecto    | 1        | 7          | 20,440.00              | 143,080.00                 | 143,080.00          | 0.00        |
| Auxiliar Administrativo    | 1        | 2          | 11,024.00              | 22,048.00                  | 22,048.00           | 0.00        |
| Auxiliar de Informática    | 1        | 2          | 11,024.00              | 22,048.00                  | 22,048.00           | 0.00        |
| Auxiliar de Campo          | 3        | 13         | 11,024.00              | 429,936.00                 | 429,936.00          | 0.00        |
| Secretaria                 | 2        | 3          | 6,864.00               | 20,592.00                  | 20,592.00           | 0.00        |
| <b>Total</b>               |          |            |                        | <b>688,034.00</b>          | <b>688,034.00</b>   | <b>0.00</b> |

Nota: Se considera el pago de compensación anual de.

\* Coordinador de proyecto

\* tres auxiliares de campo

### 5.2 Recursos materiales

| Concepto              | Unidad de Medida | Cantidad | Costo Unitario (\$) | Inversión Total Anual (\$) | Financiamiento (\$) |             |
|-----------------------|------------------|----------|---------------------|----------------------------|---------------------|-------------|
|                       |                  |          |                     |                            | Federal             | Estatad     |
| Combustible           | Litros           | 18400    | 20.00               | 368,000.00                 | 368,000.00          | 0.00        |
| Aceite de dos tiempos | Litros           | 96       | 70.00               | 6,720.00                   | 6,720.00            | 0.00        |
| Amitraz               | Litros           | 64       | 350.00              | 22,400.00                  | 22,400.00           | 0.00        |
| Artículos de limpieza | Lote             | 1        | 2,500.00            | 2,500.00                   | 2,500.00            | 0.00        |
| Azufre elemental      | Litros           | 90       | 100.00              | 9,000.00                   | 9,000.00            | 0.00        |
| Botas de trabajo      | Pares            | 4        | 1,000.00            | 4,000.00                   | 4,000.00            | 0.00        |
| Papelería             | Paquete          | 2        | 5,000.00            | 10,000.00                  | 10,000.00           | 0.00        |
| Tóner                 | Pieza            | 4        | 1,600.00            | 6,400.00                   | 6,400.00            | 0.00        |
| Uniformes             | Paquete          | 4        | 1,500.00            | 6,000.00                   | 6,000.00            | 0.00        |
| Vehículo              | Unidad           | 1        | 344,893.00          | 344,893.00                 | 344,893.00          | 0.00        |
| <b>Total</b>          |                  |          |                     | <b>779,913.00</b>          | <b>779,913.00</b>   | <b>0.00</b> |

*Este Programa es público, ajeno a cualquier partido político. Queda prohibido el uso para fines distintos a los establecidos en el programa.*



### 5.3. Servicios

| Concepto                               | Unidad de Medida | Cantidad | Costo Unitario (\$) | Inversión Total Anual (\$) | Financiamiento (\$) |             |
|--|------------------|----------|---------------------|----------------------------|---------------------|-------------|
|  |                  |          |                     |                            | Federal             | Estatad     |
| Mantenimiento y servicio vehicular     | Servicios        | 12       | 5,000.00            | 60,000.00                  | 60,000.00           | 0.00        |
| Renta de oficina (jlsv de la costa)    | Mes              | 2        | 5,500.00            | 11,000.00                  | 11,000.00           | 0.00        |
| Mantenimiento del servidor             | Servicios        | 1        | 12,000.00           | 12,000.00                  | 12,000.00           | 0.00        |
| Mantenimiento equipo de aplicación     | Servicios        | 8        | 2,000.00            | 16,000.00                  | 16,000.00           | 0.00        |
| Pasajes                                | Boleto           | 2        | 6,000.00            | 12,000.00                  | 12,000.00           | 0.00        |
| Peaje                                  | Servicios        | 40       | 60.00               | 2,400.00                   | 2,400.00            | 0.00        |
| Placas, tenencia y revisados vehículos | Unidad           | 4        | 700.00              | 2,800.00                   | 2,800.00            | 0.00        |
| Seguro vehicular                       | Servicios        | 4        | 8,000.00            | 32,000.00                  | 32,000.00           | 0.00        |
| Servicio de limpieza                   | Servicios        | 2        | 4,680.00            | 9,360.00                   | 9,360.00            | 0.00        |
| Servicio de vigilancia                 | Servicios        | 3        | 8,000.00            | 24,000.00                  | 24,000.00           | 0.00        |
| Tiempo aire                            | Servicios        | 12       | 1,000.00            | 12,000.00                  | 12,000.00           | 0.00        |
| Viáticos                               | Días             | 16       | 1,250.00            | 20,000.00                  | 20,000.00           | 0.00        |
| <b>Total</b>                           |                  |          |                     | <b>213,560.00</b>          | <b>213,560.00</b>   | <b>0.00</b> |

### 6. PLAN PRESUPUESTAL

#### 6.1 Financiamiento por acciones

| Acción                          | Unidad de Medida | Meta                | Inversión Total     | Inversión (\$)      | Financiamiento (\$) |             |
|---------------------------------|------------------|---------------------|---------------------|---------------------|---------------------|-------------|
|                                 |                  |                     |                     |                     | Federal             | Estatad     |
| Muestreo                        | Pesos            | 1,300,737.00        | 1,300,737.00        | 1,300,737.00        | 1,300,737.00        | 0.00        |
| Control de focos de infestación | Pesos            | 54,120.00           | 54,120.00           | 54,120.00           | 54,120.00           | 0.00        |
| Capacitación                    | Pesos            | 34,400.00           | 34,400.00           | 34,400.00           | 34,400.00           | 0.00        |
| Diagnostico                     | Pesos            | 0.00                | 0.00                | 0.00                | 0.00                | 0.00        |
| Supervisión                     | Pesos            | 179,370.00          | 179,370.00          | 179,370.00          | 179,370.00          | 0.00        |
| Administración                  | Pesos            | 112,880.00          | 112,880.00          | 112,880.00          | 112,880.00          | 0.00        |
| <b>Total</b>                    |                  | <b>1,681,507.00</b> | <b>1,681,507.00</b> | <b>1,681,507.00</b> | <b>1,681,507.00</b> | <b>0.00</b> |

*Este Programa es público, ajeno a cualquier partido político. Queda prohibido el uso para fines distintos a los establecidos en el programa.*

## 6.2 Financiamiento por tipo de recursos

| Tipo de Recurso     | Inversión (\$)      | Financiamiento (\$) |             |
|---------------------|---------------------|---------------------|-------------|
|                     |                     | Federal             | Estatat     |
| Recursos Humanos    | 688,034.00          | 688,034.00          | 0.00        |
| Recursos Materiales | 779,913.00          | 779,913.00          | 0.00        |
| Servicios           | 213,560.00          | 213,560.00          | 0.00        |
| <b>Total</b>        | <b>1,681,507.00</b> | <b>1,681,507.00</b> | <b>0.00</b> |

## 7.- INDICADORES

| Nombre del Indicador:  | Fórmula:   | Unidad de Medida |
|--|--|------------------|
| Superficie con nivel de infestación promedio por debajo de 80 individuos/cm <sup>2</sup> | $\frac{\text{Hectáreas logradas}}{\text{Hectáreas programadas}} \times 100$  | %                |
| Focos de infestación controlados   | $\frac{\text{Focos de infestación controlados}}{\text{Focos de infestación existentes}} \times 100$<br>$\frac{\text{Focos de infestación controlados}}{\text{Focos de infestación detectados}} \times 100$ | %                |

*Este Programa es público, ajeno a cualquier partido político. Queda prohibido el uso para fines distintos a los establecidos en el programa.*

## 8. HOJA DE FIRMAS

El presente Programa de Trabajo de la campaña contra ácaro rojo de las palmas, que incide en el Estado de Tabasco, fue elaborado por el Comité Estatal de Sanidad Vegetal del Estado de Tabasco, revisado por la Delegación Estatal de la SAGARPA y la Secretaría de Desarrollo Agropecuario Forestal y Pesquero del Gobierno del Estado de Tabasco y dictaminado por el SENASICA por conducto de la Dirección General de Sanidad Vegetal.

**Por el Servicio Nacional de Sanidad, Inocuidad y Calidad Agroalimentaria**

El Director General de Sanidad Vegetal

  
Dr. Francisco Javier Trujillo Arriaga

**Por la Delegación de la SAGARPA en el Estado de Tabasco**

El Delegado Estatal

  
MVZ. Carlos Hernández Reyez


**Por el Gobierno del Estado de Tabasco**

El Secretario de Desarrollo Agropecuario Forestal y Pesquero

  
Lic. Pedro Jiménez León

**Por el Comité Estatal de Sanidad Vegetal de Tabasco**

El Presidente

  
C. Guillermo de la Fuente Morales

Secretario

Tesorero

  
C. Leopoldo Ruiz Cansino

  
C. Rodolfo Aquino Ulin

*Este Programa es público, ajeno a cualquier partido político. Queda prohibido el uso para fines distintos a los establecidos en el programa."*