

INFORMACIÓN RELEVANTE: ENFERMEDADES DIARREICAS AGUDAS.

FUENTE: DIRECCIÓN GENERAL DE EPIDEMIOLOGÍA (DGE)

- Las entidades federativas con mayor incidencia* de EDA en menores de cinco años durante la semana epidemiológica 6 son: Baja California Sur(2.8) y Tabasco(2.6).
- Precedidas por Tamaulipas (2.4), Campeche (2.3), Quintana Roo (2.3),
- En el canal endémico nacional de la semana epidemiológica 6, se observa que los casos de EDA se encuentran en la zona de Éxito.
- En 13 de las 32 entidades federativas (40.6%) se ha incrementado la incidencia, con respecto a la semana anterior ; y 8 entidades muestran más del 5% de incremento con respecto al promedio de las últimas 5 semanas.
- En la semana epidemiológica 6 , 13 entidades federativas presentaron un incremento en el número de casos de EDA con respecto a la semana anterior, siendo las 8 principales: Aguascalientes (46.2%), Querétaro (33.3%), Morelos (18.8%), Baja California (16.7%), Yucatán (15.8%), Durango (15.4%), San Luis Potosí (14.3%) y Guanajuato (12.5%).

Información hasta la semana epidemiológica 6 del 2018

Tabla 1. Comparativo de incidencia* de Enfermedad Diarreica Aguda (EDA) en menores de cinco años desde la semana 2 hasta la semana 6, por entidad federativa, México 2018.

Entidad	Semana Epidemiológica					Entidad	Semana Epidemiológica				
	2	3	4	5	6		2	3	4	5	6
Aguascalientes	2.1	1.8	1.9	1.3	1.9	Morelos	2.1	1.5	1.8	1.6	1.9
Baja California	1.3	1.2	1.0	1.2	1.4	Nayarit	1.8	2.0	2.4	2.1	2.1
Baja California Sur	3.0	2.7	2.8	3.1	2.8	Nuevo León	1.4	1.1	1.6	1.5	1.5
Campeche	2.0	2.5	2.5	2.2	2.3	Oaxaca	1.1	0.9	1.0	0.9	0.8
Coahuila	1.6	1.0	1.3	1.2	1.3	Puebla	1.3	1.2	1.1	0.9	1.0
Colima	2.3	2.3	2.7	2.5	2.2	Querétaro	1.5	1.4	1.0	0.9	1.2
Chiapas	1.9	2.0	2.0	1.8	1.7	Quintana Roo	2.4	2.4	2.7	2.4	2.3
Chihuahua	0.8	1.2	1.0	1.1	1.2	San Luis Potosí	1.5	1.3	1.4	1.4	1.6
Distrito Federal	1.5	1.2	1.5	1.1	1.1	Sinaloa	2.2	2.5	2.4	2.1	2.1
Durango	1.3	1.2	1.6	1.3	1.5	Sonora	1.5	1.7	1.4	1.4	1.4
Guanajuato	1.0	0.9	0.9	0.8	0.9	Tabasco	2.4	2.6	2.5	2.8	2.6
Guerrero	1.4	1.5	1.5	1.4	1.3	Tamaulipas	2.4	2.4	2.4	2.7	2.4
Hidalgo	1.5	1.4	1.1	1.1	1.2	Tlaxcala	1.9	1.8	1.8	1.6	1.6
Jalisco	1.5	1.6	1.4	1.2	1.2	Veracruz	1.7	1.6	1.5	1.5	1.5
México	1.3	1.2	1.2	1.1	1.0	Yucatán	1.7	2.2	2.2	1.9	2.2
Michoacán	1.2	1.1	1.2	1.1	1.0	Zacatecas	2.3	2.6	2.3	2.3	2.3
						Nacional	1.5	1.5	1.5	1.4	1.4

Información relevante

Tabla 1:

En la semana epidemiológica 6, 13 entidades federativas presentaron un incremento en el número de casos de EDA con respecto a la semana anterior, siendo las 8 principales:

Aguascalientes	(46.2 %)
Querétaro	(33.3 %)
Morelos	(18.8 %)
Baja California	(16.7 %)
Yucatán	(15.8 %)
Durango	(15.4 %)
San Luis Potosí	(14.3 %)
Guanajuato	(12.5 %)

Figura 1:

Las entidades federativas con mayor incidencia* de EDA en menores de cinco años durante la semana epidemiológica 6 son:

Baja California Sur	(2.8)
Tabasco	(2.6)

Precedidas por Tamaulipas (2.4), Campeche (2.3), Quintana Roo (2.3), Zacatecas (2.3), Colima (2.2), Yucatán (2.2), Nayarit (2.1) y Sinaloa (2.1).

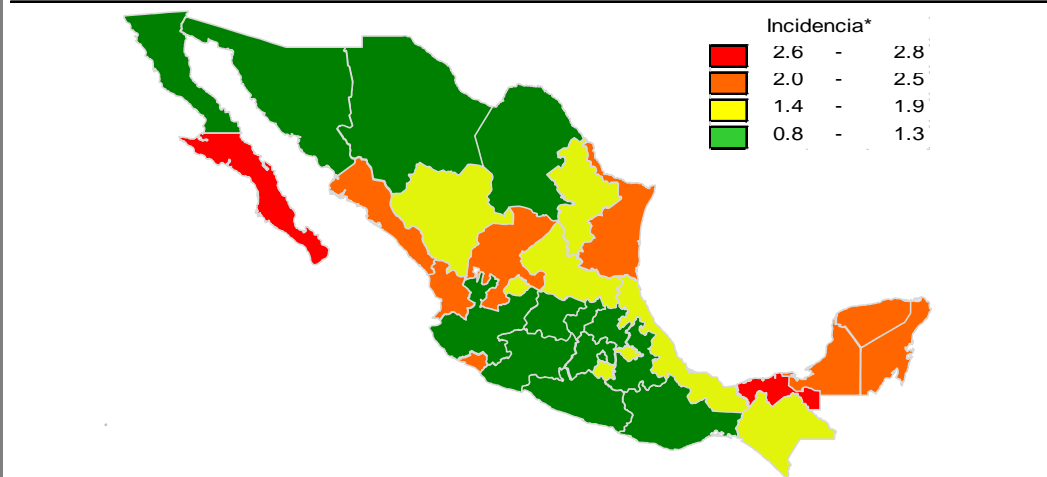
En 13 de las 32 entidades federativas (40.6%) se ha incrementado la incidencia, con respecto a la semana anterior; y 8 entidades muestran más del 5% de incremento con respecto al promedio de las últimas 5 semanas.

Gáfica 1:

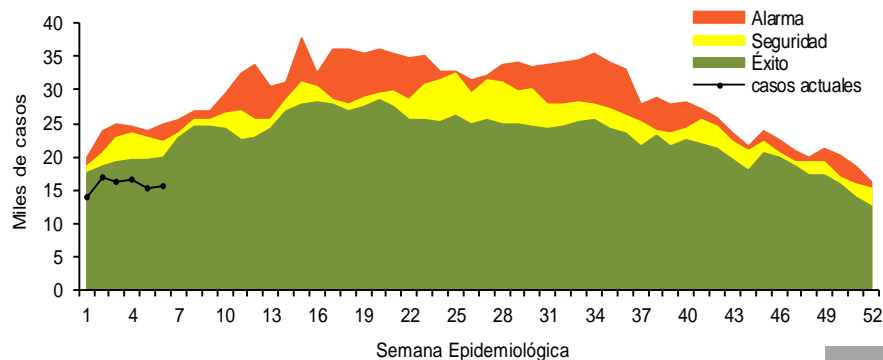
En el canal endémico nacional de la semana epidemiológica 6, se observa que los casos de EDA se encuentran en la zona de Éxito.

*Incidencia semanal por mil menores de 5 años.

Figura 1. Incidencia* de EDA en menores de cinco años durante la semana epidemiológica 6, México, 2018.



Gráfica 1. Casos notificados de EDA, México 2013 - 2018.



Información relevante

Gráfica 2:

Hasta la semana 6 del 2018 se registraron 94,517 casos, lo que representa un decremento del 28.5% en el reporte de casos de EDA en menores de cinco años de edad con respecto al mismo período del año anterior.

Gráfica 3:

A nivel nacional, en la semana 6 se notificó 1 caso nuevo de EDA por cada 1,000 menores de 5 años.

Acciones realizadas y datos proporcionados por el CENAPRECE, 2018.

79,014,928 visitas casa a casa.

56,406 casos de diarrea estudiados.

1,539,246 sobres de VSO entregados.

La proporción de casos de EDA en menores de un año es de un 22%.

La razón de tasas de incidencia hombre-mujer es de 0.99%.

De las ocho patologías incluidas en el grupo de EDA, predominan las ocasionadas por otros organismos y las mal definidas con el (93.5%) de los casos notificados, seguido de las amebiasis (4.2%).

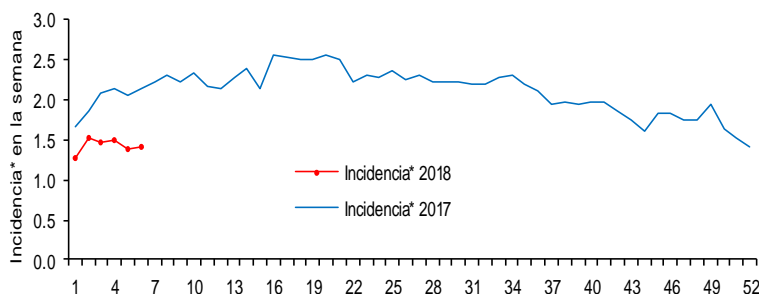
Para la estimación de las EDA se tomaron las notificaciones de Amebiasis intestinal, Shigelosis, Fiebre tifoidea, Giardiasis, Infecciones intestinales por otros organismos y las mal definidas, Intoxicación alimentaria, Paratifoidea y otras salmonelosis y Otras infecciones intestinales debidas a protozoarios.

*Incidencia semanal por mil menores de 5 años.

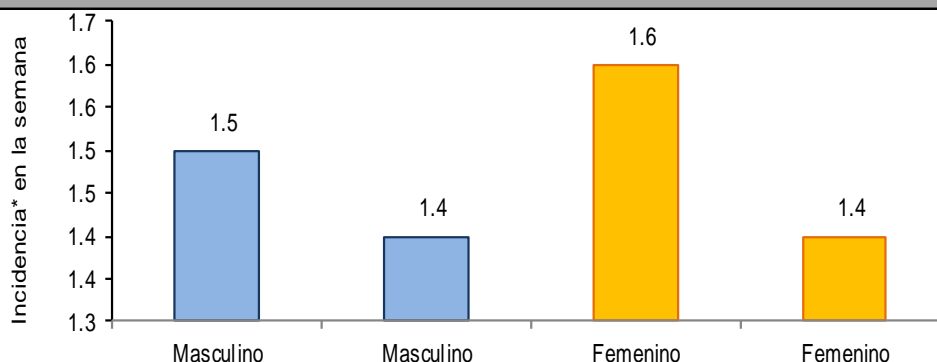
Fuente: SINAVE / DGE / SALUD.

Sistema de Notificación Semanal de casos Nuevos, acceso 22 de Febrero de 2018.

Gráfica 2. Comparativo de incidencia* de EDA en menores de cinco años por semana epidemiológica, México, 2017 - 2018.



Gráfica 3: Incidencia por grupo de edad y sexo de EDA en menores de cinco años en México



Noticias relevantes

<https://www.elheraldodetabasco.com.mx/local/incrementan-casos-de-eda>

Incrementan casos de EDA

Villahermosa, Tabasco.- Tabasco es de las cinco entidades federativas que presentaron un incremento en el número de casos de Enfermedades Diarreicas Agudas (EDA), con respecto a la semana anterior.

La Dirección General de Epidemiología (DGE), de la Secretaría de Salud (SSA), publicó en su portal web que las cinco entidades que reportan mayor incremento en esta patología son Baja California con 20 % de incremento, Chihuahua 10 %, Tamaulipas 8.3 %, Tabasco 8 % y Baja California Sur 3.6 %.

De acuerdo a la instancia de la Secretaría de Salud federal, las entidades federativas con mayor incidencia de EDA, en menores de cinco años, durante la semana epidemiológica cinco son Baja California Sur (2.9) y Tabasco (2.7), precedidas por Tamaulipas (2.6), Colima (2.5), Quintana Roo (2.4).

En el canal endémico nacional de la semana epidemiológica cinco, se observa que los casos de EDA se encuentran en la zona de Éxito, sin embargo, en cinco de las 32 entidades federativas se concentran 15.6 % de los casos, y es donde se ha incrementado la incidencia, con respecto a la semana anterior.

En tanto, nueve entidades muestran más del 5 % de incremento, con respecto al promedio de las últimas cinco semanas.

Elementos de comunicación a la comunidad

- Las entidades federativas con mayor incidencia* de EDA en menores de cinco años durante la semana epidemiológica 6 son: Baja California Sur(2.8) y Tabasco(2.6).
- Precedidas por Tamaulipas (2.4), Campeche (2.3), Quintana Roo (2.3), Zacatecas (2.3), Colima (2.2), Yucatán (2.2), Nayarit (2.1) y Sinaloa (2.1).
- En el canal endémico nacional de la semana epidemiológica 6, se observa que los casos de EDA se encuentran en la zona de Éxito.
- En 13 de las 32 entidades federativas (40.6%) se ha incrementado la incidencia, con respecto a la semana anterior ; y 8 entidades muestran más del 5% de incremento con respecto al promedio de las últimas 5 semanas.
- En la semana epidemiológica 6 , 13 entidades federativas presentaron un incremento en el número de casos de EDA con respecto a la semana anterior, siendo las 8 principales: Aguascalientes (46.2%), Querétaro (33.3%), Morelos (18.8%), Baja California (16.7%), Yucatán (15.8%), Durango (15.4%), San Luis Potosí (14.3%) y Guanajuato (12.5%).