



COMISIÓN NACIONAL DE LIBROS DE TEXTO GRATUITOS,  
MÉXICO

Sistema de Selección de Libros de Texto para Educación Secundaria Vía Web  
2018 - 2019

Manual de Usuario para el Maestro

Hoja 1 de 19

Versión plantilla 2.0

Fecha plantilla enero 2018

Manual de usuario

# Proceso de Consulta y Selección de Libros De Secundaria Vía Web 2018-2019




**¡Participa!**

**19**  
febrero  
al  
**23**  
marzo


**Proceso de Selección  
Secundaria  
2018-2019**

## Manual de Usuario para el Maestro

	<b>COMISIÓN NACIONAL DE LIBROS DE TEXTO GRATUITOS, MÉXICO</b>	Hoja	2 de 19
		Versión plantilla	2.0
	Sistema de Selección de Libros de Texto para Educación Secundaria Vía Web 2018 - 2019	Fecha plantilla	enero 2018
	<b>Manual de Usuario para el Maestro</b>	Manual de usuario	

## Índice

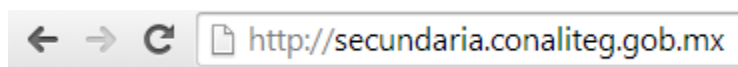
1	Perfil del Maestro.....	3
1.1	Consulta de Libro.....	3
1.2	Registro del Maestro .....	4
1.3	Inicio de Sesión o Login .....	8
1.4	Recuperar Contraseña.....	8
1.5	Editar mis Datos .....	11
1.5.1	Cambiar mis Datos .....	11
1.5.2	Cambio de Contraseña .....	12
1.6	Selección de Libros .....	13

	COMISIÓN NACIONAL DE LIBROS DE TEXTO GRATUITOS, MÉXICO	Hoja	3 de 19
	Sistema de Selección de Libros de Texto para Educación Secundaria Vía Web 2018 - 2019	Versión plantilla	2.0
	<b>Manual de Usuario para el Maestro</b>	Fecha plantilla	enero 2018
		Manual de usuario	

# 1 Perfil del Maestro

## 1.1 Consulta de Libro

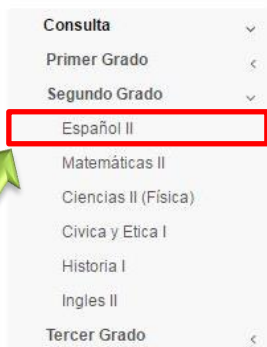
- A. Ingrese a la siguiente dirección electrónica: <http://secundaria.conaliteg.gob.mx/> en su navegador.



- B. Antes de comenzar con el proceso de selección, puede consultar los libros que estarán disponibles para el proceso en el catálogo de libros de texto gratuitos 2018 – 2019; para hacerlo no es necesario registrarse.
- C. Para consultar el catálogo, diríjase al menú principal, submenú consulta y dé clic en el grado que desea consultar; ahí se desplegarán las materias de cada grado, al dar click en una de estas, se visualizaran todos los libros pertenecientes a la misma.




### Catálogo de libros de texto gratuitos de Secundaria



Dé clic en el grado que quiera consultar y después elija la materia.

Se desplegarán todos los libros pertenecientes al campo seleccionado.

	<p>COMISIÓN NACIONAL DE LIBROS DE TEXTO GRATUITOS, MÉXICO</p>	<p>Hoja 4 de 19</p>
	<p>Sistema de Selección de Libros de Texto para Educación Secundaria Vía Web 2018 - 2019</p>	<p>Versión plantilla 2.0</p>
	<p>Manual de Usuario para el Maestro</p>	<p>Fecha plantilla enero 2018</p>

- D. En el área de trabajo podrá visualizar todos los libros que coinciden con su búsqueda; al darle clic a cualquiera de ellos, lo llevará a otra pantalla donde podrá hojear el libro que



Área de trabajo. Aquí puede visualizar los libros, resultado de su búsqueda.

Al pasar el ratón sobre un libro le dará los datos completos del mismo. Dé clic sobre éste si desea hojearlo de forma digital.

## 1.2 Registro del Maestro

- A. En la pantalla principal dé clic en el botón “Registro de Maestros”.

**Acceso al sistema**

Usuario

Contraseña

[Recuperar contraseña](#)

[Registro de maestros](#)

Dar clic sobre “Registro de Maestros”.

- B. Ingrese los datos solicitados por el sistema.




Es importante contar con su dirección de correo, esta servirá como medio para mantenerle informado sobre el proceso de selección y poder recuperar su contraseña.

Capture los datos solicitados en el formulario, los datos marcados con (\*) son obligatorios.

- C. En los campos “Usuario” y “Contraseña” puede elegir los que sean de su preferencia o bien, aceptar los que el sistema le proporcione; si aún no está conforme, dé clic en el botón “Generar” y el sistema le proporcionará otro “Usuario” y “Contraseña”.

- D. Los campos marcados con un asterisco (\*) son de carácter obligatorio. Es importante contar con su dirección de correo, esta servirá como medio para mantenerlo informado sobre el proceso de selección.

- E. Posteriormente dé clic en cualquiera de los botones , situados en la parte superior e inferior izquierda de la pantalla.

**Nota: Le recomendamos guardar estos accesos en un lugar seguro ya que son personales e intransferibles y son los únicos con los que podrá utilizar el sistema.**

	COMISIÓN NACIONAL DE LIBROS DE TEXTO GRATUITOS, MÉXICO	Hoja	6 de 19
	Sistema de Selección de Libros de Texto para Educación Secundaria Vía Web 2018 - 2019	Versión plantilla	2.0
<b>Manual de Usuario para el Maestro</b>		Fecha plantilla	enero 2018
		Manual de usuario	

- F. En la nueva pantalla podrá realizar la búsqueda por “Entidad federativa” y “Municipio” o solo con ingresar el “Nombre del Centro de Trabajo” o “Clave del centro de trabajo” y dar clic en el botón “Buscar” para que el sistema despliegue las escuelas secundarias que pertenecen a la Entidad y Municipio elegidos o bien mostrar las escuelas con el nombre o clave ingresado.

**Botón para realizar la búsqueda.**

**Puede realizar la búsqueda por entidad federativa y municipio o sólo con ingresar el nombre o clave del centro de trabajo, una vez ingresando cualquier de estos datos solo deberá dar clic en Buscar.**


Nota: Recuerde que aunque labore en diferentes centros de trabajo con una vez que se registre será suficiente para que el sistema lo tenga en la base de datos y pueda realizar el proceso exitosamente.


**Centros de trabajo que puede agregar conforme al rango de búsqueda ingresado.**

**Dar clic para agregar el “Centro de Trabajo”.**

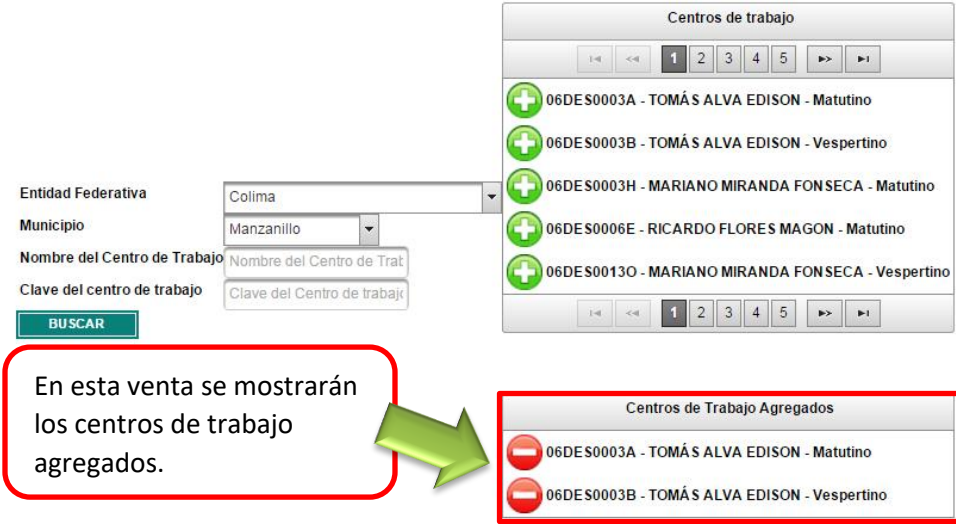
Centros de trabajo	
<input type="checkbox"/>	06DE S0003A - TOMÁS ALVA EDISON - Matutino
<input type="checkbox"/>	06DE S0003B - TOMÁS ALVA EDISON - Vespertino
<input type="checkbox"/>	06DE S0003H - MARIANO MIRANDA FONSECA - Matutino
<input type="checkbox"/>	06DE S0006E - RICARDO FLORES MAGON - Matutino
<input type="checkbox"/>	06DE S0013O - MARIANO MIRANDA FONSECA - Vespertino

Centros de Trabajo Agregados  
Registros no agregados

- G. Para agregar un centro de trabajo, posicione el cursor sobre su escuela y dé clic sobre el botón , si usted labora en otro centro de trabajo adicional efectúe la búsqueda como se realizó en el inciso F, seleccione y nuevamente de clic en “Agregar este centro de trabajo”.

	<b>COMISIÓN NACIONAL DE LIBROS DE TEXTO GRATUITOS, MÉXICO</b>	Hoja	7 de 19	
		Versión plantilla	2.0	
	Sistema de Selección de Libros de Texto para Educación Secundaria Vía Web 2018 - 2019		Fecha plantilla	enero 2018
	<b>Manual de Usuario para el Maestro</b>		Manual de usuario	

- H. El sistema muestra su selección en la ventana “Centros de trabajo agregados”. De igual forma, en caso de haberse equivocado de centro puede darle clic al signo menos que se encuentra junto al nombre de cada centro para quitarlo.



Entidad Federativa: Colima  
Municipio: Manzanillo  
Nombre del Centro de Trabajo: Nombre del Centro de Trabajo  
Clave del centro de trabajo: Clave del Centro de trabajo  
BUSCAR

Centros de trabajo

- 06DES0003A - TOMÁS ALVA EDISON - Matutino
- 06DES0003B - TOMÁS ALVA EDISON - Vespertino
- 06DES0003H - MARIANO MIRANDA FONSECA - Matutino
- 06DES0006E - RICARDO FLORES MAGON - Matutino
- 06DES0013O - MARIANO MIRANDA FONSECA - Vespertino

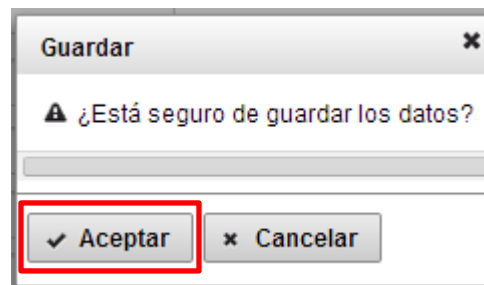
Centros de Trabajo Agregados

- 06DES0003A - TOMÁS ALVA EDISON - Matutino
- 06DES0003B - TOMÁS ALVA EDISON - Vespertino


En esta venta se mostrarán los centros de trabajo agregados.

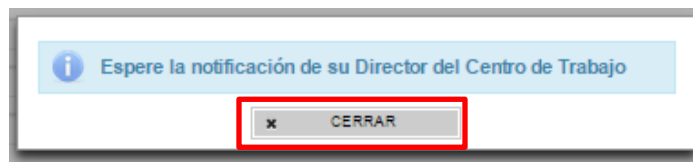
**Nota:** En caso que el maestro imparta clases en dos turnos, deberá ingresarlos al sistema antes de concluir con su registro, no es necesario volverse a Registrar.

- I. Si ha terminado, dé clic en el botón **GUARDAR** al lado inferior derecho de su pantalla, el sistema le mostrará una ventana de confirmación, si está de acuerdo de clic en “Aceptar”.



- J. Aparecerá una ventana con el aviso “Espere la notificación de su director de centro de trabajo, dé clic en “Cerrar”.

	<b>COMISIÓN NACIONAL DE LIBROS DE TEXTO GRATUITOS, MÉXICO</b>	Hoja	8 de 19	
		Versión plantilla	2.0	
	Sistema de Selección de Libros de Texto para Educación Secundaria Vía Web 2018 - 2019		Fecha plantilla	enero 2018
	<b>Manual de Usuario para el Maestro</b>		Manual de usuario	



Nota: Una vez que se haya registrado, el sistema enviará su solicitud a su Director de Centro de Trabajo, notificándole de registro. Recuerde que es muy importante imprimir su acuse, ya que éste le servirá para cualquier futura aclaración.

### 1.3 Inicio de Sesión o Login

- A. Para iniciar sesión, deberá ingresar su usuario y contraseña y dar clic en entrar; inmediatamente después le aparecerá una pantalla con las reglas de ética, las cuales deberá leer y aceptar para poder seguir con el proceso de selección.

**Acceso al sistema**

Usuario

Contraseña

[Recuperar contraseña](#)


[Registro de maestros](#)



### 1.4 Recuperar Contraseña

- A. Para recuperar su contraseña, será preciso que el Maestro se dirija al submenú “Acceso al sistema” y dé clic en la opción “Recuperar contraseña”.



	COMISIÓN NACIONAL DE LIBROS DE TEXTO GRATUITOS, MÉXICO	Hoja	9 de 19
	Sistema de Selección de Libros de Texto para Educación Secundaria Vía Web 2018 - 2019	Versión plantilla	2.0
	<b>Manual de Usuario para el Maestro</b>	Fecha plantilla	enero 2018
		Manual de usuario	

**Catálogo de libros**

Consulta

- Primer Grado
- Segundo Grado
- Tercer Grado

Texto Braille Macrotipo

**Acceso al sistema**

Usuario

Contraseña

Recuperar contraseña

Registro de maestros

Entrar



- B. En el espacio de trabajo se desplegará la siguiente pantalla. En el primer campo, deberá ingresar el correo que registró cuando hizo su registro en el sistema, en el segundo, el texto que aparece en la imagen y después dar clic en el botón recuperar.

gob mx

CONALITEG

Sistema de selección de libros de texto de secundaria

Catálogo de libros

Recuperar contraseña

Correo registrado:

eikongraphics@hotmail.com

ingrese el texto de la imagen:

70P95X

Recuperar

Dé clic en recuperar

\* Si usted no cuenta con correo registrado, puede comunicarse al Call Center para recuperar su contraseña.

- C. En su cuenta de correo registrado recibirá un correo con las opciones de recuperación.



COMISIÓN NACIONAL DE LIBROS DE TEXTO GRATUITOS,  
MÉXICO

Sistema de Selección de Libros de Texto para Educación Secundaria Vía Web  
2018 - 2019

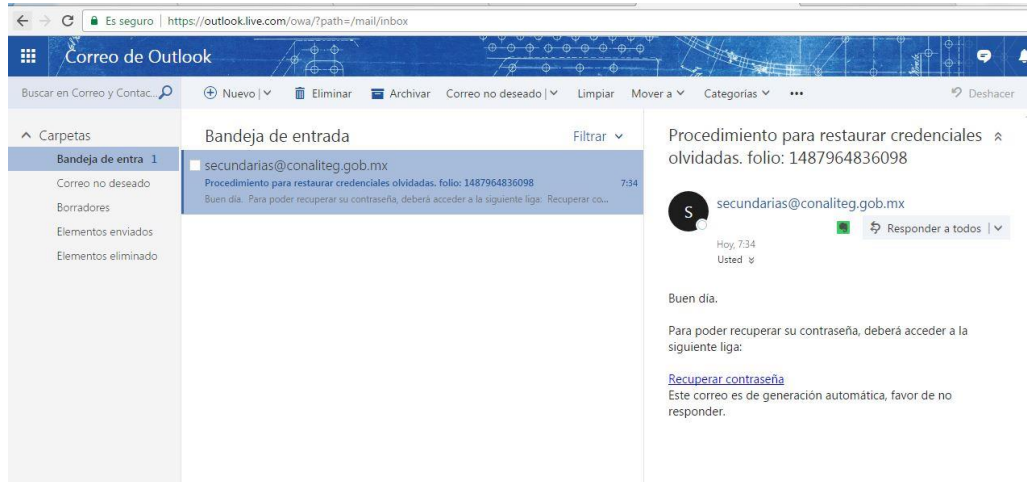
Manual de Usuario para el Maestro

Hoja 10 de 19

Versión plantilla 2.0

Fecha plantilla enero 2018

Manual de usuario



- D. Deberá dar clic en el vínculo que dice “recuperar contraseña”. Éste lo redireccionará a la siguiente página donde podrá ingresar su nueva contraseña.

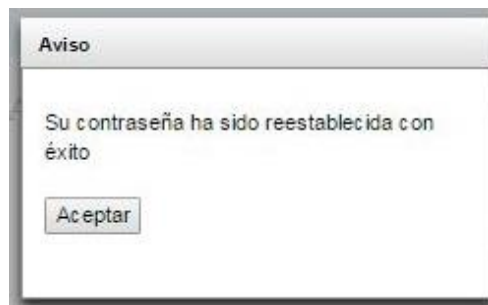
ESTABLECER NUEVA CONTRASEÑA DE ACCESO


\*\*\*\*\*

\*\*\*\*\*

ACEPTAR

- E. Una vez que ingrese y confirme su nueva contraseña le aparecerá la siguiente pantalla, en la cual para finalizar el proceso, deberá dar clic en aceptar.




	COMISIÓN NACIONAL DE LIBROS DE TEXTO GRATUITOS, MÉXICO	Hoja	11 de 19
	Sistema de Selección de Libros de Texto para Educación Secundaria Vía Web 2018 - 2019	Versión plantilla	2.0
	<b>Manual de Usuario para el Maestro</b>	Fecha plantilla	enero 2018
			Manual de usuario

## 1.5 Editar mis Datos

### 1.5.1 Cambiar mis Datos

- A. Para realizar alguna modificación en su perfil, el maestro se dirigirá al menú de inicio, submenú **“Editar mis Datos”** y dará clic en la opción **“Cambiar Datos”** como se muestra en la Imagen.




- B. Se mostrará el formulario, que permitirá realizar la edición de los Datos.




The screenshot shows a web form titled 'Datos del Maestro' with a tab for 'Datos del Centro de Trabajo'. The form contains the following fields:

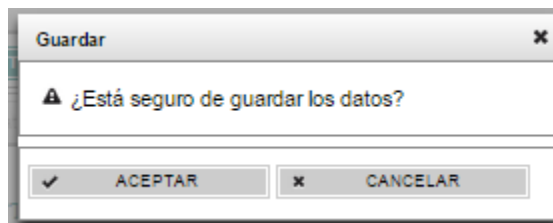
- Nombre \*
- Apellido paterno \*
- Apellido materno
- Usuario \*
- RFC
- Teléfono
- Correo

At the bottom of the form are buttons for 'ATRÁS' and 'SIGUIENTE'. To the right of the form is an 'Instrucciones' icon. A red text note at the bottom of the form reads: 'Es importante contar con tu dirección de correo, esta servirá como medio para mantenerte informado sobre el proceso de selección'.

- C. Editados los datos, se deberá dar clic el botón de  .

- D. Al guardar los cambios, el sistema emitirá un mensaje indicando que los cambios se realizaron exitosamente.

	<b>COMISIÓN NACIONAL DE LIBROS DE TEXTO GRATUITOS, MÉXICO</b>	Hoja	12 de 19	
		Versión plantilla	2.0	
	Sistema de Selección de Libros de Texto para Educación Secundaria Vía Web 2018 - 2019		Fecha plantilla	enero 2018
	<b>Manual de Usuario para el Maestro</b>		Manual de usuario	



**Nota:** los cambios podrán realizarse las veces que sean necesarias.

### 1.5.2 Cambio de Contraseña

- F. Para realizar un cambio de contraseña, será preciso que el Maestro se dirija al menú de inicio y en dé clic en la opción **“Cambiar Contraseña”**.



- G. Después de haber dado clic en la opción de **“Cambiar Contraseña”** se abrirá un formulario donde será necesario introducir la contraseña actual e ingresar la nueva contraseña, así como su confirmación; es importante que la contraseña cumpla con las siguientes características y recomendaciones:

#### Recomendaciones

##### Incluir números.

Utilice una combinación de letras mayúsculas y minúsculas.

Que tenga una longitud mayor o igual a 8 caracteres.

##### Pasos que deben evitarse:

No debe tener espacios en blanco.


No incluya caracteres especiales en su nombre de usuario o contraseña, el sistema sólo permitirá el guión bajo ( \_ ).

No utilice información personal en la contraseña (como su nombre, fecha de nacimiento, etc.)

No utilice patrones de teclado (qwerty) ni números en secuencia (1234).

No utilice acentos dentro de su nombre de usuario o contraseña.

No repita caracteres (1111111).

	<b>COMISIÓN NACIONAL DE LIBROS DE TEXTO GRATUITOS, MÉXICO</b>	Hoja	13 de 19	
		Versión plantilla	2.0	
	Sistema de Selección de Libros de Texto para Educación Secundaria Vía Web 2018 - 2019		Fecha plantilla	enero 2018
	<b>Manual de Usuario para el Maestro</b>		Manual de usuario	

### Consejos para proteger su contraseña:

No comunique la contraseña a nadie.

Nunca anote su contraseña en papel para recordarla.

No incluya nunca su contraseña en programas de mensajería, correo electrónico, etc.

### FAVOR DE INDICAR UNA NUEVA CLAVE

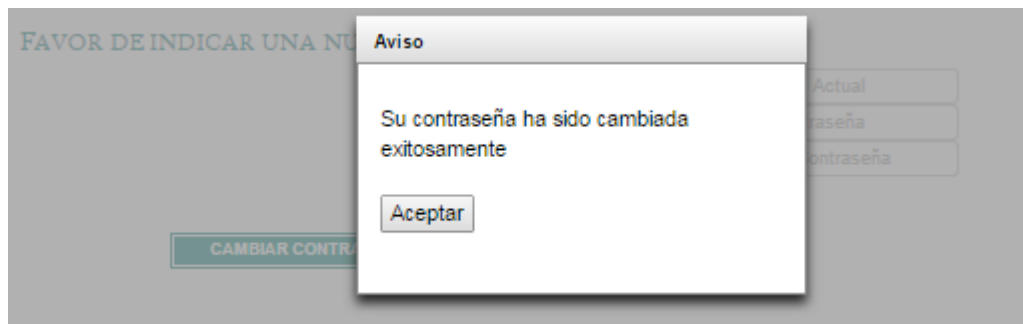
Contraseña actual:

Nueva contraseña:

Confirmar contraseña:

**CAMBIAR CONTRASEÑA DE ACCESO**

- H. Posteriormente se mostrará un aviso indicando “Su contraseña ha sido cambiada exitosamente” como se muestra en la siguiente imagen.



## 1.6 Selección de Libros

- A. Ahora ingresemos al sistema, en la pantalla principal ingrese el “Usuario y Contraseña” que creo Previamente y de clic en “Entrar”.


### Acceso al sistema

Usuario

Contraseña

Capturar usuario y contraseña creados al momento de su registro en el sistema.

[Registro de maestros](#)

	COMISIÓN NACIONAL DE LIBROS DE TEXTO GRATUITOS, MÉXICO	Hoja	14 de 19
	Sistema de Selección de Libros de Texto para Educación Secundaria Vía Web 2018 - 2019	Versión plantilla	2.0
	<b>Manual de Usuario para el Maestro</b>	Fecha plantilla	enero 2018
		Manual de usuario	

- B. Al ingresar al sistema, éste lo identificara inmediatamente, desplegando en la parte superior, su usuario, nombre y perfil.






SISTEMA DE SELECCIÓN DE LIBROS DE TEXTO DE SECUNDARIA

USUARIO:muno1 NOMBRE:Maestro Uno PERFIL:PERFIL\_MAESTRO,: MATRÍCULA:2018

- C. Vaya al botón “Selección de Libros” y de clic.

SELECCIÓN DE LIBROS MAESTRO 

Selección de Libros

Tablero de Control

EDITAR MIS DATOS

Editar información  
 Cambiar Contraseña

CERRAR SESIÓN

Salir

Dar clic en “Selección de Libros”.

- D. El sistema le mostrará la escuela o escuelas a las que esté asignado, vaya a la opción “Elija una escuela” y seleccione dando clic sobre ella.

Elija una escuela  
 Elija una escuela  
 06DES0003A - TOMÁS ALVA EDISON - Matutino  
 06DES0003B - TOMÁS ALVA EDISON - Vespertino

Dar clic sobre el centro de trabajo en cual realizará la selección de libros.



















Clave	Seleccione	Clave	Seleccione	Clave	Seleccione
No se le ha asignado grupo y materia para este grado, favor de comunicarse con el Director del Centro de Trabajo					
▶ Segundo Grado					
▶ Tercer Grado					

- E. Se desplegarán los tres grados de secundaria, dé clic en cada uno para cerciorarse a qué grados fue asignado. Si fue asignado sólo a uno, por ejemplo, primero, sólo se mostrarán los datos de ese grado, grupo y materia.

06DES0003A - TOMÁS ALVA EDISON - Matutino




► Primer Grado

▼ Segundo Grado

Grado	Grupo	Materia	Macrotipo					
			Clave	Seleccione	Clave	Seleccione	Clave	Seleccione
Segundo	A	Español II						
Segundo	A	Matemáticas II						
Segundo	A	Ciencias II (Física)						
Segundo	B	Español II						
Segundo	B	Matemáticas II						
Segundo	B	Ciencias II (Física)						

► Tercer Grado

IMPRIMIR ACUSE    CONFIRMAR SELECCIÓN

- F. En cada grado con la información ya desplegada, se muestran las opciones e iconos para libros de texto  , para libros en Braille  y para libros en Macrotipo  . Solamente en las casillas con icono podrá elegir el libro según corresponda. Dé clic en el icono para seleccionar el libro deseado.

06DES0003A - TOMÁS ALVA EDISON - Matutino


► Primer Grado

▼ Segundo Grado

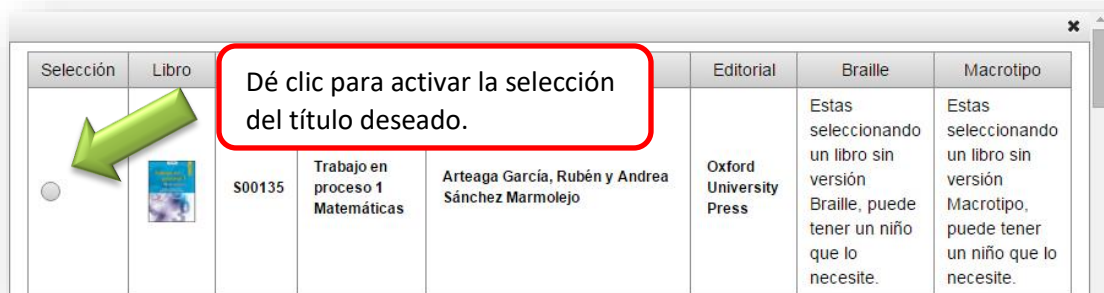
Grado	Grupo	Materia	Texto		Braille		Macrotipo	
			Clave	Seleccione	Clave	Seleccione	Clave	Seleccione
Segundo	A	Español II						
Segundo	A	Matemáticas II						
Segundo	A	Ciencias II (Física)						
Segundo	B	Español II						
Segundo	B	Matemáticas II						
Segundo	B	Ciencias II (Física)						

► Tercer Grado

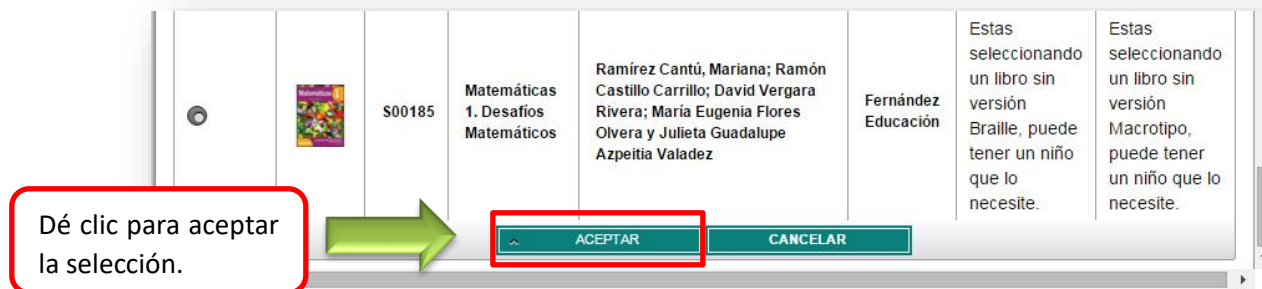
IMPRIMIR ACUSE    CONFIRMAR SELECCIÓN

	COMISIÓN NACIONAL DE LIBROS DE TEXTO GRATUITOS, MÉXICO	Hoja	16 de 19
	Sistema de Selección de Libros de Texto para Educación Secundaria Vía Web 2018 - 2019	Versión plantilla	2.0
	<b>Manual de Usuario para el Maestro</b>	Fecha plantilla	enero 2018
			Manual de usuario

- G. El sistema mostrará una ventana con el catálogo de los libros en la que puede consultar el libro dando clic en la portada, posteriormente debe elegir el de su preferencia, y dar clic al botón “Selección” en la primer columna.

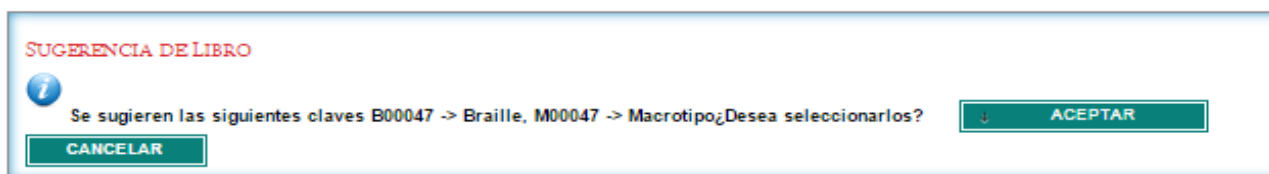


- H. Una vez elegido el libro, ya sea de Texto, Braille o Macrotipo, vaya a la parte inferior de la pantalla y de clic en “Aceptar”.




Nota: Si usted conoce la clave del libro que solicitará, ingrésela en la casilla “Clave” y en automático se incluirá a su selección.

- I. Si seleccionó un libro que cuente con la versión de Braille y/o Macrotipo y usted necesita seleccionar ese material, el sistema le dará la opción de hacerlo de forma automática mostrando el siguiente aviso.

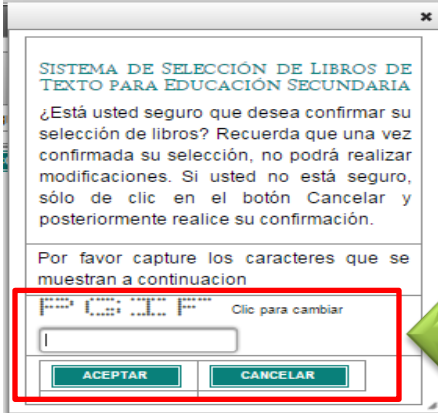




	COMISIÓN NACIONAL DE LIBROS DE TEXTO GRATUITOS, MÉXICO	Hoja	17 de 19
	Sistema de Selección de Libros de Texto para Educación Secundaria Vía Web 2018 - 2019	Versión plantilla	2.0
	<b>Manual de Usuario para el Maestro</b>	Fecha plantilla	enero 2018
		Manual de usuario	

Nota: si usted desea seleccionar la misma clave, solo de clic en el botón “Aceptar” o de lo contrario “Cancelar” para seleccionar la clave de forma manual.

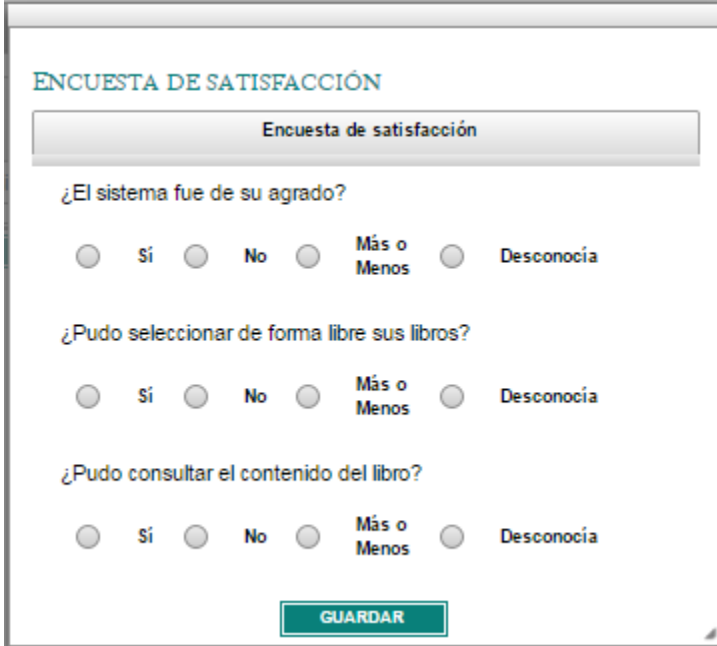
- J. Una vez concluida la selección de sus libros, de clic en el botón **CONFIRMAR SELECCIÓN**, el sistema desplegará una ventana de confirmación donde deberá capturar los caracteres que se muestran en el campo asignado y dé clic en el botón “Aceptar”.



Capturar los caracteres que se muestran en el campo asignado y dé clic en el botón “Aceptar”.

Nota: Una vez confirmada la selección, no podrá hacer ningún cambio.

- K. Una vez finalizada la selección, sera importante que participe contestando una pequeña encuesta, ya que sólo así podrá imprimir su acuse.





COMISIÓN NACIONAL DE LIBROS DE TEXTO GRATUITOS,  
MÉXICO

Sistema de Selección de Libros de Texto para Educación Secundaria Vía Web  
2018 - 2019

**Manual de Usuario para el Maestro**

Hoja 18 de 19

Versión plantilla 2.0

Fecha plantilla enero 2018

Manual de usuario

 La selección de libros y la encuesta se guardaron con éxito La selección de libros y la encuesta se guardaron con éxito 

06DES0003A - TOMÁS ALVA EDISON - Matutino


▶ Primer Grado

▶ Segundo Grado

▶ Tercer Grado

**IMPRIMIR ACUSE**

**Nota: Finalizada la encuesta será necesario imprimir y firmar su acuse de selección para futuras aclaraciones, así mismo deberá compartir éste con su Director de Centro de Trabajo.**

	<b>COMISIÓN NACIONAL DE LIBROS DE TEXTO GRATUITOS, MÉXICO</b>	Hoja	19 de 19	
		Versión plantilla	2.0	
	Sistema de Selección de Libros de Texto para Educación Secundaria Vía Web 2018 - 2019	Fecha plantilla	enero 2018	
	<b>Manual de Usuario para el Maestro</b>	Manual de usuario		

Esperamos que éste manual le haya sido de utilidad, de cualquier forma puede estar en contacto con nosotros por los siguientes medios:

#### **DATOS DE CONTACTO**

En el Call Center, **01 800 705 8300**

Ciudad de México y Área Metropolitana, **(55) 4774 4629**

Chat en vivo en la dirección [chat.conaliteg.gob.mx](http://chat.conaliteg.gob.mx)

Solución de dudas en el correo [secundaria@conaliteg.gob.mx](mailto:secundaria@conaliteg.gob.mx)

Video tutorial [www.gob.mx/conaliteg](http://www.gob.mx/conaliteg)