INFORMACIÓN RELEVANTE:
INFECCIONES RESPIRATORIAS AGUDAS.

FUENTE: DIRECCIÓN GENERAL DE EPIDEMIOLOGÍA (DGE)

- Por incidencia*, la entidad mas afectada durante la semana epidemiológica 5 fue:

  Zacatecas (1165.8).

- Seguida por las entidades de: Aguascalientes (903.1), Tlaxcala (862.8), Baja California Sur (838.3), Chihuahua (828.9), Tamaulipas (767.7), Durango (751.2), Nuevo León (744.2) y Querétaro (721.1) .

- En esta semana se presenta un decremento en el número de casos del 4.6%, con respecto a la semana 2.

- Las entidades federativas que presentaron el menor decremento de casos de IRA en la semana epidemiológica 5, con respecto a la anterior fueron: Nuevo León (6.2%), Baja California (3.6%) y Baja California Sur (0.1%) .

- En el canal endémico nacional de la semana epidemiológica 5, se observa que los casos de IRA se encuentran en la zona de Seguridad.

INFORME SEMANAL DE VIGILANCIA EPIDEMIOLÓGICA

IRA

Información hasta la semana epidemiológica 5 del 2018

Información relevante

Tabla 1:

Las entidades federativas que presentaron el menor decremento de casos de IRA en la semana epidemiológica 5, con respecto a la anterior fueron:

Nuevo León (6.2 %)
Baja California (3.6 %)
Baja California S (0.1 %)

Figura 1:

Por incidencia*, la entidad mas afectada durante la semana epidemiológica 5 fue:

Zacatecas (1165.8)

Seguida por las entidades de: Aguascalientes (903.1), Tlaxcala (862.8), Baja California Sur (838.3), Chihuahua (828.9), Tamaulipas (767.7), Durango (751.2), Nuevo León (744.2) y Querétaro (721.1) .

En la semana epidemiológica 5, a nivel nacional se notificaron 539 casos nuevos de IRA por cada 100,000 habitantes.

En esta semana se presenta un decremento en el número de casos del 4.6%, con respecto a la semana 2.

Gáfica 1:

En el canal endémico nacional de la semana epidemiológica 5, se observa que los casos de IRA se encuentran en la zona de Seguridad.

***Incidencia semanal por 100,000 habitantes.**

Tabla 1. Comparativo de incidencia* de infección Respiratoria Aguda (IRA) desde la semana , 1 hasta la semana 5 de 2018 por entidad federativa, México.

Entidad	Semana Epidemiológica					Entidad	Semana Epidemiológica				
	1	2	3	4	5		1	2	3	4	5
Aguascalientes	1070.7	1125.5	1191.3	1248.0	903.1	Morelos	343.8	472.4	572.1	707.2	643.4
Baja California	543.0	455.5	416.3	405.1	425.4	Nayarit	447.7	499.1	532.7	596.7	571.3
Baja California Sur	645.6	696.4	770.0	814.0	838.3	Nuevo León	564.5	753.9	644.8	691.0	744.2
Campeche	465.0	564.6	633.8	642.8	536.5	Oaxaca	296.0	280.8	260.4	252.5	160.1
Coahuila	646.8	731.8	538.7	635.5	561.8	Puebla	424.1	553.5	636.1	652.9	510.4
Colima	486.9	568.2	609.1	678.8	626.5	Querétaro	570.8	783.9	797.6	955.0	721.1
Chiapas	200.6	259.6	292.7	270.0	268.7	Quintana Roo	487.6	565.0	588.6	646.9	592.3
Chihuahua	572.9	424.0	737.1	833.5	828.9	San Luis Potosí	530.7	687.2	648.4	696.0	629.6
Distrito Federal	555.4	722.5	583.3	705.9	560.3	Sinaloa	596.0	707.1	744.5	784.9	709.6
Durango	656.2	766.8	803.5	844.2	751.2	Sonora	547.0	586.8	613.4	646.2	638.3
Guanajuato	449.0	577.0	625.0	669.5	574.6	Tabasco	283.6	404.9	416.3	417.3	360.8
Guerrero	193.4	349.9	420.4	427.7	386.5	Tamaulipas	722.5	860.2	756.3	788.2	767.7
Hidalgo	474.5	690.1	835.8	841.7	616.6	Tlaxcala	749.5	939.8	1024.1	1095.7	862.8
Jalisco	407.5	475.9	559.0	593.9	501.3	Veracruz	283.6	409.1	425.9	442.9	407.3
México	393.5	511.2	552.0	529.9	452.4	Yucatán	488.4	598.8	679.5	670.5	601.7
Michoacán	325.2	383.0	437.1	414.8	385.9	Zacatecas	988.9	1099.7	1295.4	1290.6	1165.8
						Nacional	458.2	559.5	582.9	613.1	538.9

Figura 1. Incidencia* de IRA durante la semana, 5 de 2018 por entidad federativa, México.

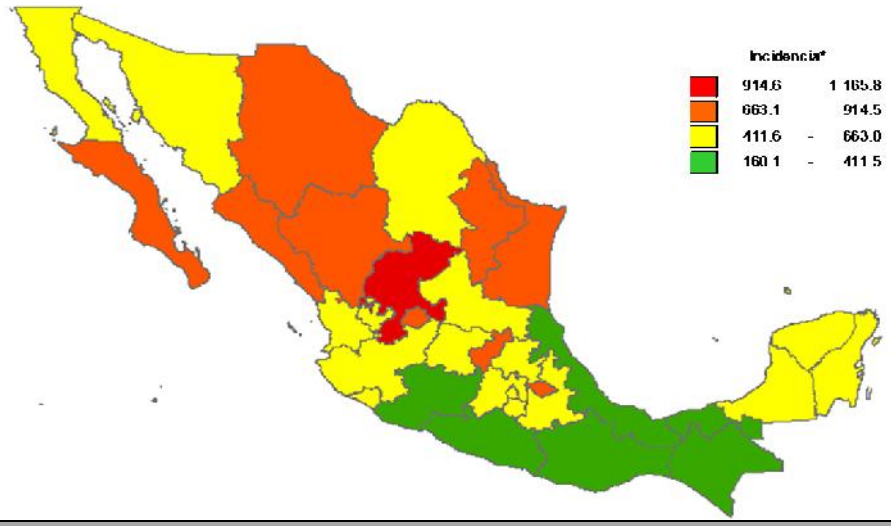

Gráfica 1. Casos notificados de IRA, México 2013 - 2018.

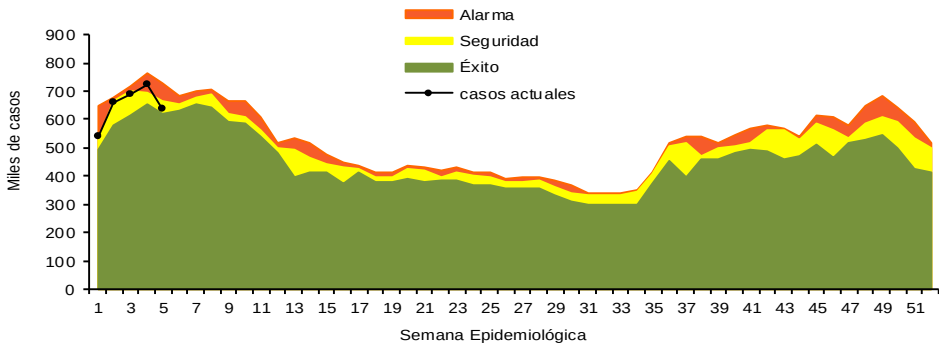

Información relevante

Gráfica 2:

Con respecto al mismo período del año anterior se presenta un decremento del 1.5% en el número de casos.

Gráfica 3:

La tasa de *incidencia nacional acumulada hasta la semana epidemiológica 5 en menores de un año es de 8,585 casos y en el grupo de de 1 a 4 años es de 5,438

La razón de tasas de incidencia hombre-mujer es de 1.2.

El 57% de los casos se presentaron en el sexo femenino.

Gráfica 2. Comparativo de incidencia* de IRA, por semana epidemiológica, México 2017 - 2018.

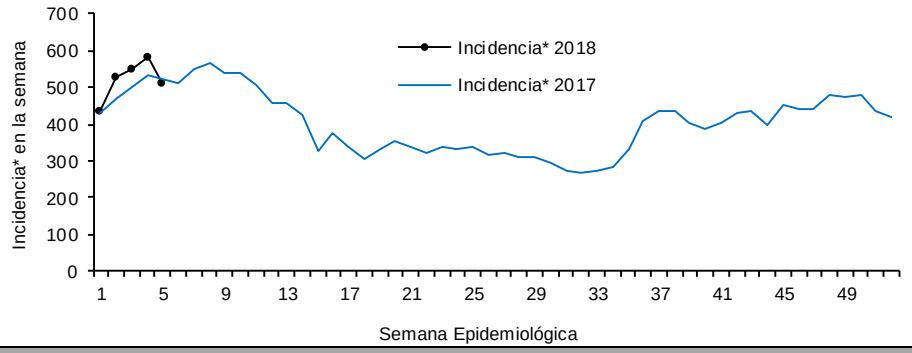

Gráfica 3. Incidencia de IRA durante la semana epidemiológica 5, México 2018.

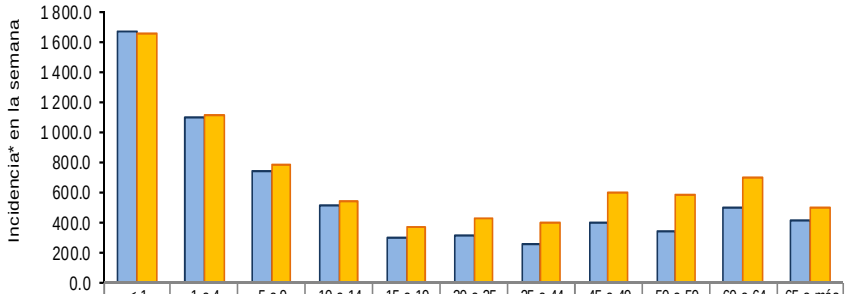

	< 1	1 a 4	5 a 9	10 a 14	15 a 19	20 a 25	25 a 44	45 a 49	50 a 59	60 a 64	65 o más
Masculino	1670.8	1103.4	742.9	507.7	297	313.7	254.6	398.6	336.7	490.9	407.4
Femenino	1 662.5	1 110.3	786.4	534.6	374.2	422.6	395.5	596.6	588.7	701.1	498.2

Noticias relevantes

http://www.uniradioinforma.com/noticias/bajacalifornia/513340/invitan-a-tomar-medidas-preventivas-ante-infecciones-respiratorias.html

Invitan a tomar medidas preventivas ante infecciones respiratorias

TIJUANA.- Con el fin de prevenir las Infecciones Respiratorias Agudas (IRAS), invitan a la población para que las prevengan a través de una alimentación saludable.

El jefe de la Jurisdicción de Servicios de Salud, Dr. Héctor Rivera Valenzuela, comentó que en esta temporada de invierno son más frecuentes los cuadros respiratorios y que frutas manzana, guayaba, naranja kiwi y mandarina, así como verduras tales como acelgas, espinacas, apio, calabaza, cebolla y rábano, ayudan a prevenir contagios por sus propiedades mucolíticas, ya que tienen la propiedad de disolver o destruir la mucina constituyente de la mucosidad.
Con estas sencillas medidas se ofrece a la población las medidas preventivas ante enfermedades comunes de la temporada, como lo son las infecciones respiratorias, por lo cual el secretario de Salud del Estado, Guillermo Trejo Dozal, nos ha solicitado reforzar el mensaje en la población, afirmó el funcionario.
"Al igual que cuando se acerca el invierno realizamos el cambio de ropa en el armario y sustituimos el algodón por la lana para enfrentar el frío, así también debemos hacer pequeños cambios en la alimentación", expresó el funcionario estatal.
Recomendó a los padres de familia que recurran a los alimentos mencionados, ya que son de gran beneficio para la salud de los menores de edad, porque aportan grandes cantidades de vitaminas y minerales necesarios para el buen crecimiento y desarrollo mental.

Elementos de comunicación a la comunidad

*Incidencia semanal por 100,000 habitantes.

- Por incidencia*, la entidad mas afectada durante la semana epidemiológica 5 fue:

  Zacatecas (1165.8).

  Seguida por las entidades de: Aguascalientes (903.1), Tlaxcala (862.8), Baja California Sur (838.3), Chihuahua (828.9), Tamaulipas (767.7), Durango (751.2), Nuevo León (744.2) y Querétaro (721.1) .
- En esta semana se presenta un decremento en el número de casos del 4.6%, con respecto a la semana 2.
- Las entidades federativas que presentaron el menor decremento de casos de IRA en la semana epidemiológica 5, con respecto a la anterior fueron: Nuevo León (6.2%), Baja California (3.6%) y Baja California Sur (0.1%) .
- En el canal endémico nacional de la semana epidemiológica 5, se observa que los casos de IRA se encuentran en la zona de Seguridad.

Fuente: SINAVE / DGE / SALUD.

Sistema de Notificación Semanal de casos Nuevos, acceso 15 de Febrero de 2018.