

INFORMACIÓN RELEVANTE: INFECCIONES RESPIRATORIAS AGUDAS.

FUENTE: DIRECCIÓN GENERAL DE EPIDEMIOLOGÍA (DGE)

- Por incidencia*, las entidades más afectadas durante la semana epidemiológica 3 fueron:

Zacatecas (1295.4) y Aguascalientes (1188.3).
- Seguidas por las entidades de: Tlaxcala (1024), Hidalgo (834.5), Durango (801.5) y Querétaro (797.6) .
- En esta semana se presenta un incremento en el número de casos del 29.4%, con respecto a la semana 52.
- Las entidades federativas que presentaron el menor decremento de casos de IRA en la semana epidemiológica 3, con respecto a la anterior fueron: Chihuahua (51.9%), Morelos (20.2%), Guerrero (20.1%), Hidalgo (19.6%), Zacatecas (16.9%), Jalisco (15%), Yucatán (12.1%) y Jalisco (10.7%) .
- En el canal endémico nacional de la semana epidemiológica 3, se observa que los casos de IRA se encuentran en la zona de Seguridad.

Información hasta la semana epidemiológica 3 del 2018

Tabla 1. Comparativo de incidencia* de infección Respiratoria Aguda (IRA) desde la semana , 51 hasta la semana 3 de 2018 por entidad federativa, México.

Entidad	Semana Epidemiológica					Entidad	Semana Epidemiológica				
	51	52	1	2	3		51	52	1	2	3
Aguascalientes	1024.7	1082.6	1070.7	1125.5	1188.3	Morelos	258.8	275.3	343.8	470.5	572.1
Baja California	312.5	652.4	543.0	455.5	416.3	Nayarit	461.7	401.8	447.7	499.1	532.7
Baja California Sur	667.2	631.8	644.7	696.0	770.0	Nuevo León	720.3	610.1	553.4	737.3	636.1
Campeche	486.8	470.7	465.0	564.6	633.8	Oaxaca	274.0	233.8	295.8	261.2	245.7
Coahuila	771.1	548.4	645.3	723.7	522.8	Puebla	370.9	342.4	421.6	551.8	616.5
Colima	506.6	490.5	486.3	567.3	610.2	Querétaro	515.7	596.7	570.8	783.9	797.6
Chiapas	215.0	169.1	200.2	258.9	289.7	Quintana Roo	385.0	426.3	487.6	565.0	588.6
Chihuahua	422.1	522.8	571.1	416.6	638.7	San Luis Potosí	722.1	593.2	530.7	687.2	648.4
Distrito Federal	540.1	556.1	545.5	721.4	581.7	Sinaloa	596.9	515.8	593.4	703.2	729.6
Durango	627.0	578.7	655.0	765.4	801.5	Sonora	544.3	526.9	529.5	577.0	593.9
Guanajuato	420.6	413.0	449.0	577.0	625.0	Tabasco	318.6	260.7	283.5	404.8	411.9
Guerrero	227.2	177.5	190.6	344.1	415.3	Tamaulipas	802.0	714.9	718.7	855.5	755.7
Hidalgo	482.4	446.7	474.5	690.0	834.5	Tlaxcala	750.7	811.1	749.5	938.1	1024.0
Jalisco	370.5	390.7	406.0	472.4	549.2	Veracruz	307.6	293.5	283.7	408.8	426.0
México	386.8	348.0	393.2	510.8	544.0	Yucatán	568.9	544.1	488.4	598.8	679.5
Michoacán	297.4	272.5	304.6	357.6	305.8	Zacatecas	905.9	898.5	988.9	1099.7	1295.4
						Nacional	453.4	436.0	455.2	555.5	569.5

Información relevante

Tabla 1:

Las entidades federativas que presentaron el menor decremento de casos de IRA en la semana epidemiológica 3, con respecto a la anterior fueron:

Chihuahua	(51.9 %)
Morelos	(20.2 %)
Guerrero	(20.1 %)
Hidalgo	(19.6 %)
Zacatecas	(16.9 %)
Jalisco	(15.0 %)
Yucatán	(12.1 %)
Puebla	(10.7 %)

Figura 1:

Por incidencia*, las entidades más afectadas durante la semana epidemiológica 3 fueron:

Zacatecas	(1295.4)
Aguascalientes	(1188.3)

Seguidas por las entidades de: Tlaxcala (1024), Hidalgo (834.5), Durango (801.5) y Querétaro (797.6).

En la semana epidemiológica 3, a nivel nacional se notificaron 570 casos nuevos de IRA por cada 100,000 habitantes.

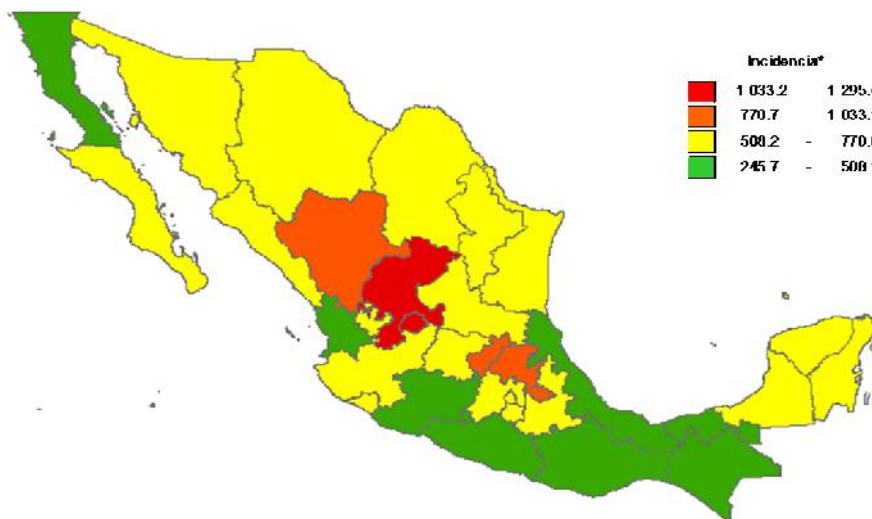
En esta semana se presenta un incremento en el número de casos del 29.4%, con respecto a la semana 52.

Gáfica 1:

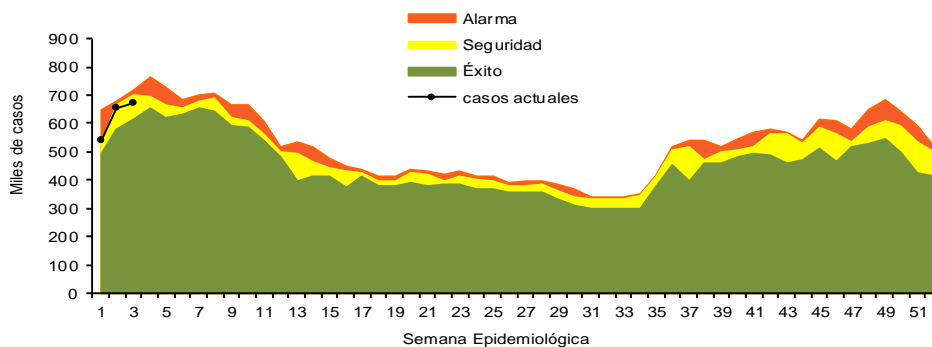
En el canal endémico nacional de la semana epidemiológica 3, se observa que los casos de IRA se encuentran en la zona de Seguridad.

*Incidencia semanal por 100,000 habitantes.

Figura 1. Incidencia* de IRA durante la semana, 3 de 2018 por entidad federativa, México.



Gráfica 1. Casos notificados de IRA, México 2013 - 2018.



Información relevante

Gráfica 2:

Con respecto al mismo período del año anterior se presenta un incremento del 9.3% en el número de casos.

Gráfica 3:

La tasa de *incidencia nacional acumulada hasta la semana epidemiológica 3 en menores de un año es de 5,065 casos y en el grupo de de 1 a 4 años es de 3,051

La razón de tasas de incidencia hombre-mujer es de 1.2.

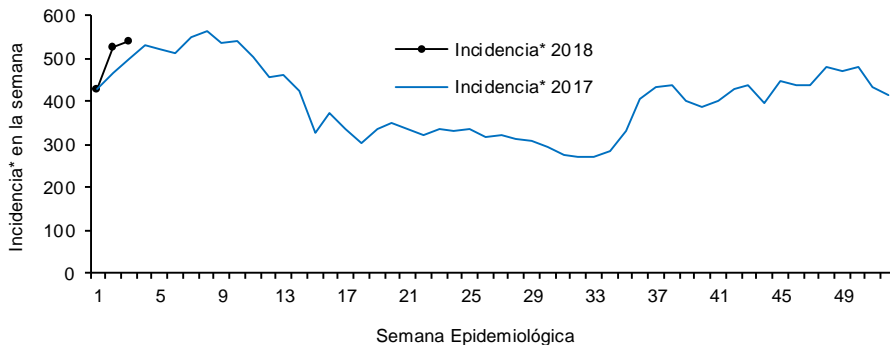
El 57% de los casos se presentaron en el sexo femenino.

*Incidencia semanal por 100,000 habitantes.

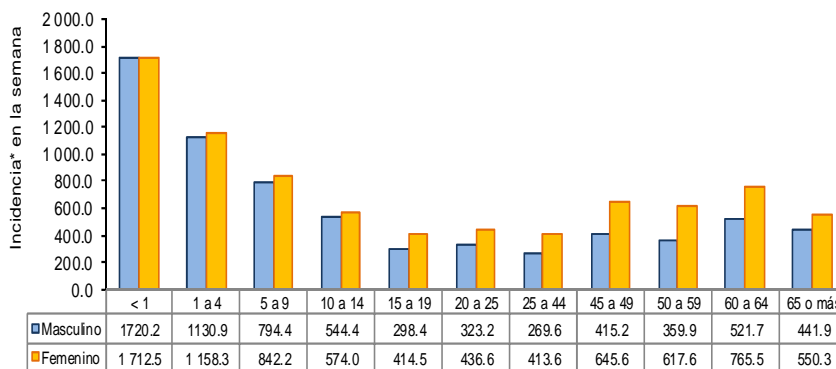
Fuente: SINAVE / DGE / SALUD.

Sistema de Notificación Semanal de casos Nuevos, acceso 01 de Febrero de 2018.

Gráfica 2. Comparativo de incidencia* de IRA, por semana epidemiológica, México 2017 - 2018.



Gráfica 3. Incidencia de IRA durante la semana epidemiológica 3, México 2018.



Noticias relevantes

<http://www.yucatan.com.mx/merida/recomendaciones-del-imss-evitar-infecciones-respiratorias-agudas>

Recomendaciones del IMSS para evitar infecciones respiratorias agudas

En esta temporada de cambios bruscos de temperatura y contantes lluvias, es recomendable adoptar medidas preventivas para proteger la salud y evitar casos de Infecciones Respiratorias Agudas (IRA's), sobre todo en niñas, niños y adultos mayores, quienes son los grupos más vulnerables de la población, informó el doctor Alonso Sansores Río, coordinador de Prevención y Atención a la Salud del IMSS Yucatán.

El Instituto Mexicano del Seguro Social (IMSS) en Yucatán, registró en los meses de noviembre y diciembre un incremento del 11.92 por ciento en la consulta por infección de vías respiratorias, en unidades de Medicina Familiar. Por lo tanto, se hace un llamado a la población para que se fortalezcan las principales medidas preventivas y se evite poner en riesgo la salud.

El especialista explicó que los síntomas del resfriado son tos, secreción nasal, flemas de color verde o amarillo, ronquera, estornudos, dolor de oído o garganta.

Los signos de casos de alarma y que requieren atención inmediata, son: fiebre mayor a 38° que no cede, dificultad para respirar o respiración muy rápida, palidez extrema; labios, uñas de manos y pies amoratadas, hundimiento de la piel entre las costillas; leve silbido que se escucha al respirar.

Para evitar estas complicaciones, así como la proliferación de las Infecciones Respiratorias Agudas se recomienda que: al mojarse por la lluvia cambie de inmediato su ropa húmeda e intente no estar a la intemperie, también es importante abrigarse, cubrirse la boca al estornudar, utilizar pañuelos desechables; evitar asistir a lugares concurridos; así como tener completo el esquema de vacunación.

Elementos de comunicación a la comunidad

- Por incidencia*, las entidades más afectadas durante la semana epidemiológica 3 fueron: Zacatecas (1295.4) y Aguascalientes (1188.3).

Seguidas por las entidades de: Tlaxcala (1024), Hidalgo (834.5), Durango (801.5) y Querétaro (797.6)

- En esta semana se presenta un incremento en el número de casos del 29.4%, con respecto a la semana 52.
- Las entidades federativas que presentaron el menor decremento de casos de IRA en la semana epidemiológica 3, con respecto a la anterior fueron: Chihuahua (51.9%), Morelos (20.2%), Guerrero (20.1%), Hidalgo (19.6%), Zacatecas (16.9%), Jalisco (15%), Yucatán (12.1%) y Jalisco (10.7%) .

- En el canal endémico nacional de la semana epidemiológica 3, se observa que los casos de IRA se encuentran en la zona de Seguridad.