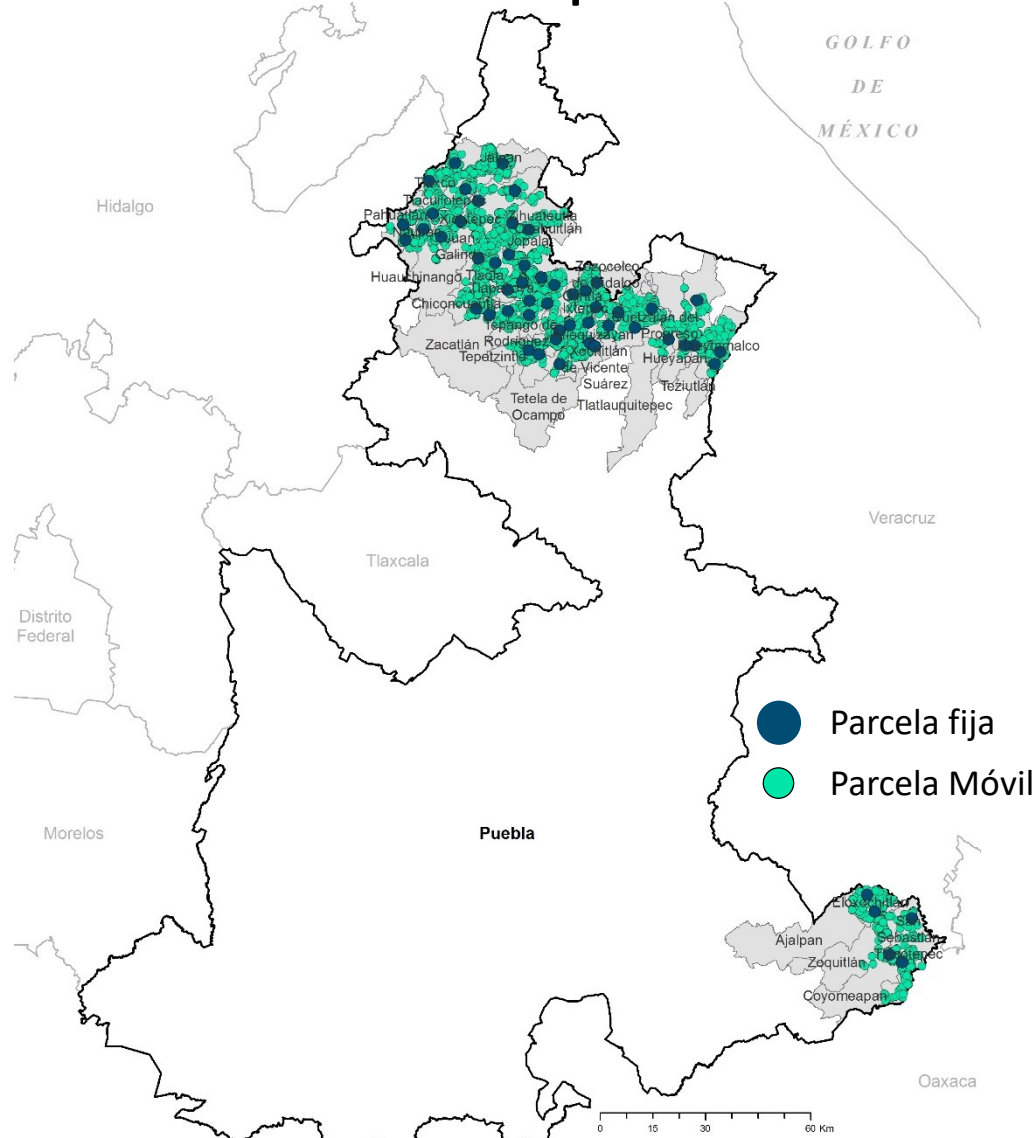


# Programa de Vigilancia Epidemiológica del cultivo de café en el estado de Puebla

Recurso autorizado \$ 5,536,559.00

**Cultivo de café** \$ 5,536,559.00

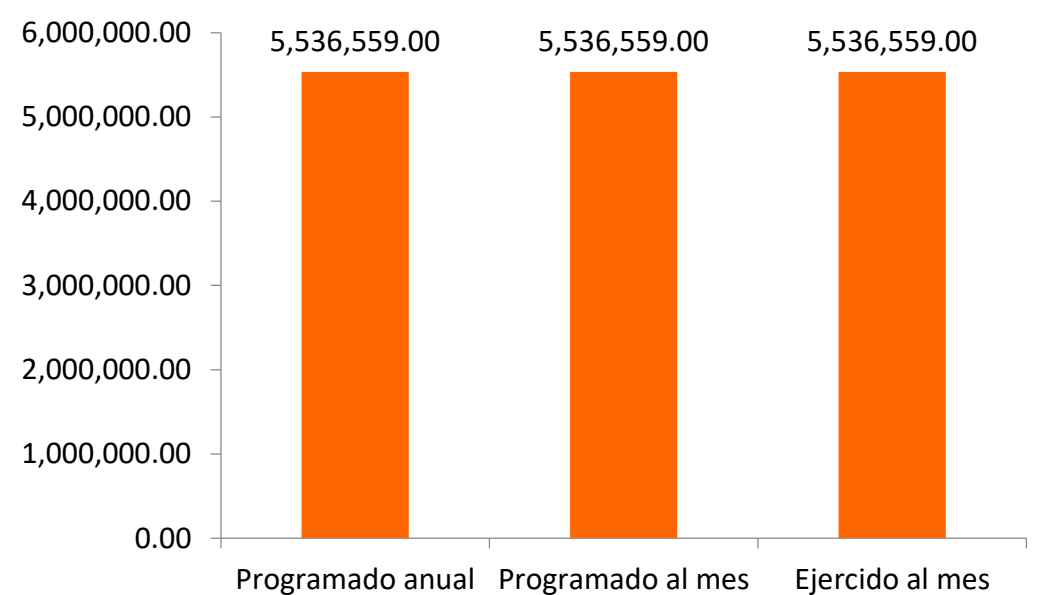
## Informe de Acciones Operativas 2017



| Plagas bajo Vigilancia Epidemiológica | Tipo de Plaga |
|---------------------------------------|---------------|
| Roya del cafeto                       | Económica     |
| Broca del cafeto                      | Económica     |
| Nematodo lesionador de la raíz        | Económica     |
| Ojo de gallo                          | Económica     |
| Mancha de hierro                      | Económica     |
| Minador de la hoja                    | Económica     |
| Phoma, Quema                          | Económica     |
| Mal de hilachas                       | Económica     |
| Barrenador de ramas                   | Económica     |
| Ácaro rojo del cafeto                 | Cuarentenaria |
| Cochinilla del cafeto                 | Cuarentenaria |
| Antracnosis del cafeto                | Cuarentenaria |
| Nematodo agallador del cafeto         | Cuarentenaria |
| Crespera                              | Cuarentenaria |
| Barrenador de ramas                   | Cuarentenaria |

## Informe financiero

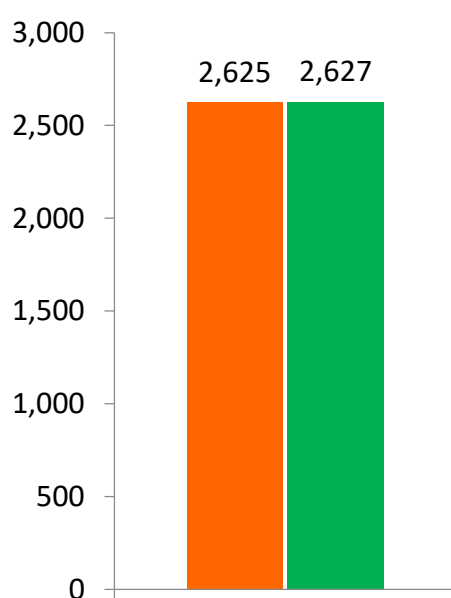
### Financiero a diciembre



## Avance de Acciones Operativas 2017

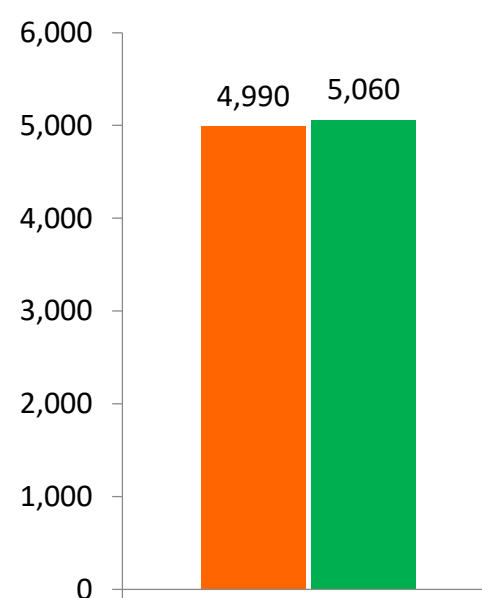
Durante el mes de diciembre se cumplió el siguiente avance de acciones operativas del Programa de Vigilancia Epidemiológica del cultivo de café

| Parcelas fijas |                   |                  |
|----------------|-------------------|------------------|
| Meta anual     | Programado al mes | Realizado al mes |
| 2,625          | 2,625             | 2,627            |



**100.1%** de la meta anual

| Parcelas móviles |                   |                  |
|------------------|-------------------|------------------|
| Meta anual       | Programado al mes | Realizado al mes |
| 4,990            | 4,990             | 5,060            |



**101.4%** de la meta anual

Revisión de parcelas fijas

Revisión de parcelas móviles

Durante el doceavo mes del año se ha logrado un avance en las acciones operativas del Programa de Vigilancia Epidemiológica del cultivo de café

**1001.1 %** en Parcelas fijas

**101.4 %** en Parcelas móviles

