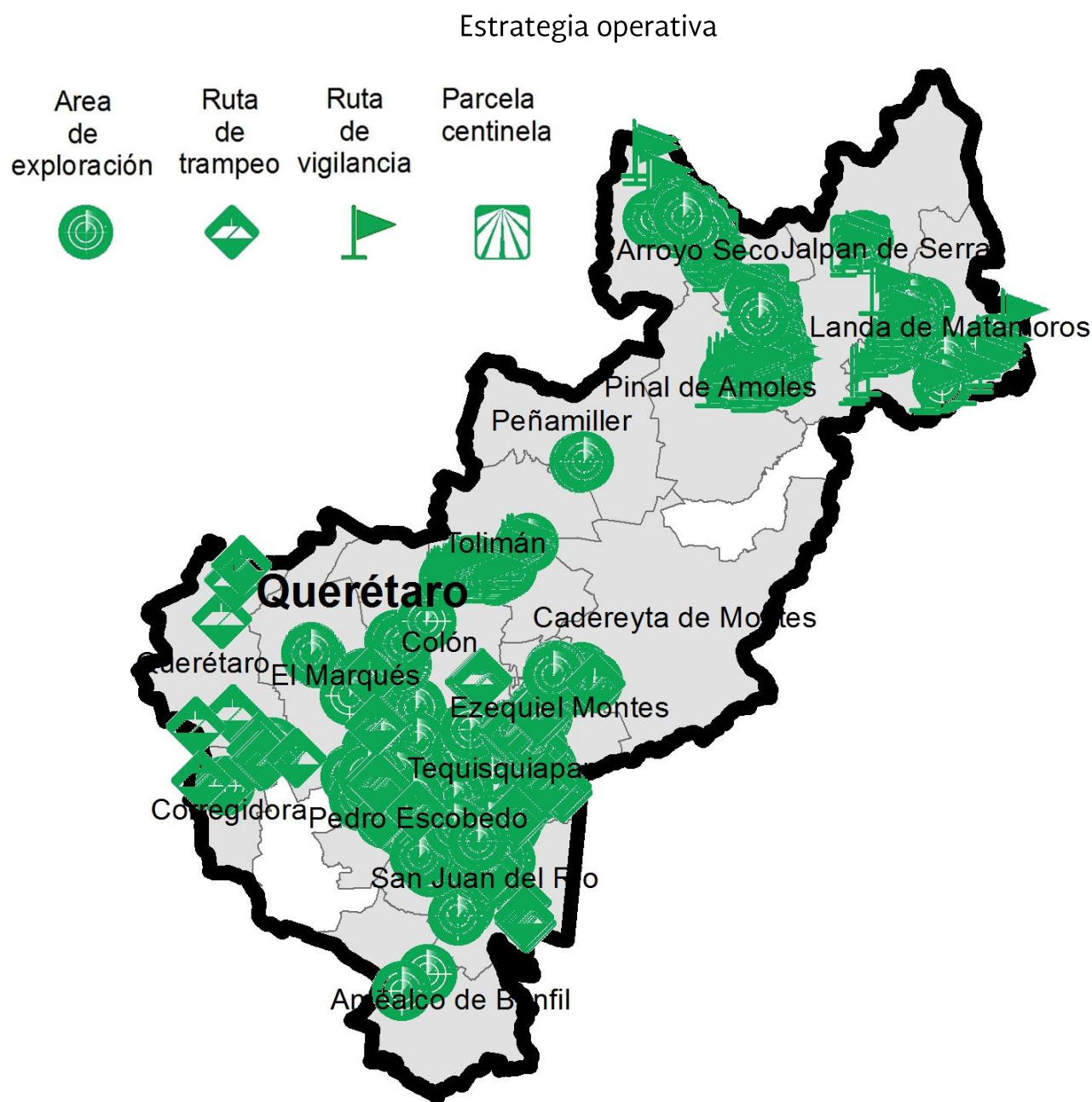


Programa de Vigilancia Epidemiológica Fitosanitaria en el estado de Querétaro

Recurso autorizado VEF **\$ 1,890,026.00**

Informe de Estrategias Operativas 2017



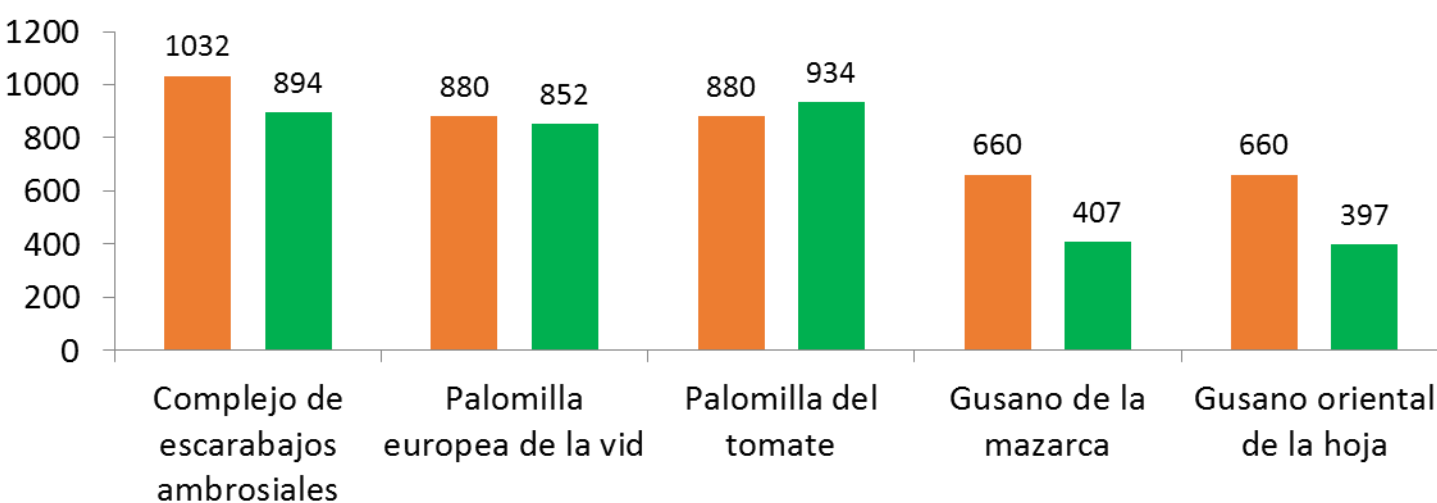
Avance de Estrategias Operativas **2017**

Al mes de diciembre se cumplió el siguiente avance de estrategias operativas del Programa.

Rutas de trampeo (revisiones)

| Meta anual | Programado al mes | Realizado al mes |
|------------|-------------------|------------------|
| 4,112 | 4,112 | 3,484 |

84.73% de la meta anual



Plagas reglamentadas de los cítricos (PRC)
(*Xylella fastidiosa* subsp. *Pauca*, *Xanthomonas citri*, *Guignardia citricarpa*)

\$ 348,720.00

Gusano de la mazorca (GM)
(*Helicoverpa armigera*)

\$ 161,330.00

Plagas cuarentenarias de la vid (PCV)
(*Guignardia bidwellii*-*Phyllosticta ampellicida*, *Phakopsora euvtis*)

\$ 179,780.00

Complejo de escarabajos ambrosiales (CEA)
Escarabajo barrenador polífago
Escarabajo ambrosia del laurel rojo

\$ 305,926.00

Gusano oriental de la hoja (GOH)
(*Spodoptera litura*)

\$ 176,640.00

Quemadura de la hoja (QH)
(*Xylella fastidiosa*)

\$ 174,180.00

Palomilla del tomate (PT)
(*Tuta absoluta*)

\$ 193,840.00

Palomilla europea de la vid (PEV)
(*Lobesia botrana*)

\$ 229,330.00

Vigilancia pasiva y gasto administrativo **\$ 120,280.00**

Informe de Estrategias Operativas

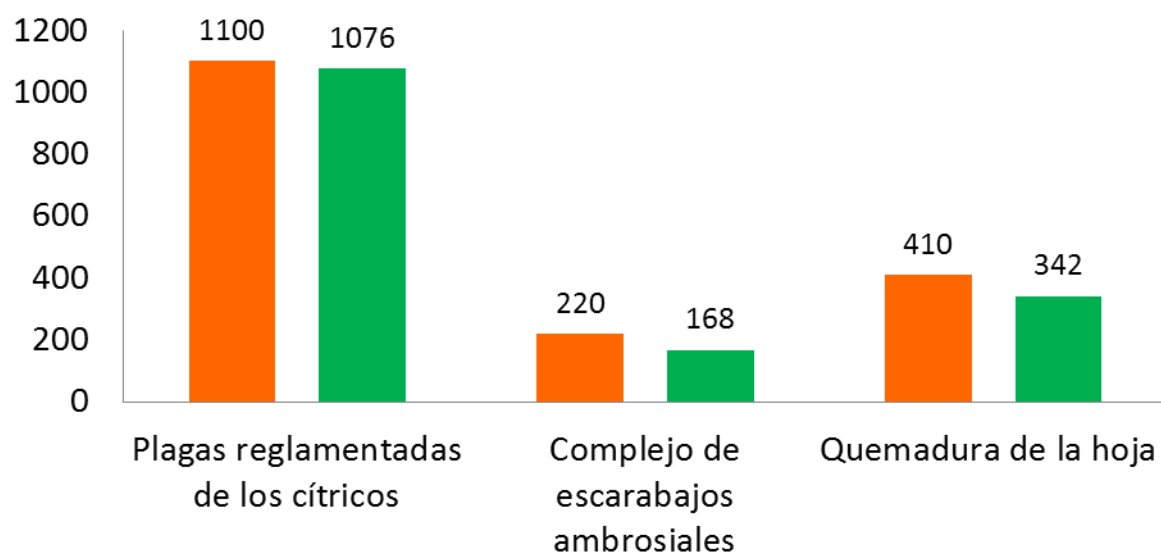
Programa de Vigilancia Epidemiológica Fitosanitaria en el estado de Querétaro



Rutas de vigilancia (revisiones)

| Meta anual | Programado al mes | Realizado al mes |
|------------|-------------------|------------------|
| 1,730 | 1,730 | 1,586 |

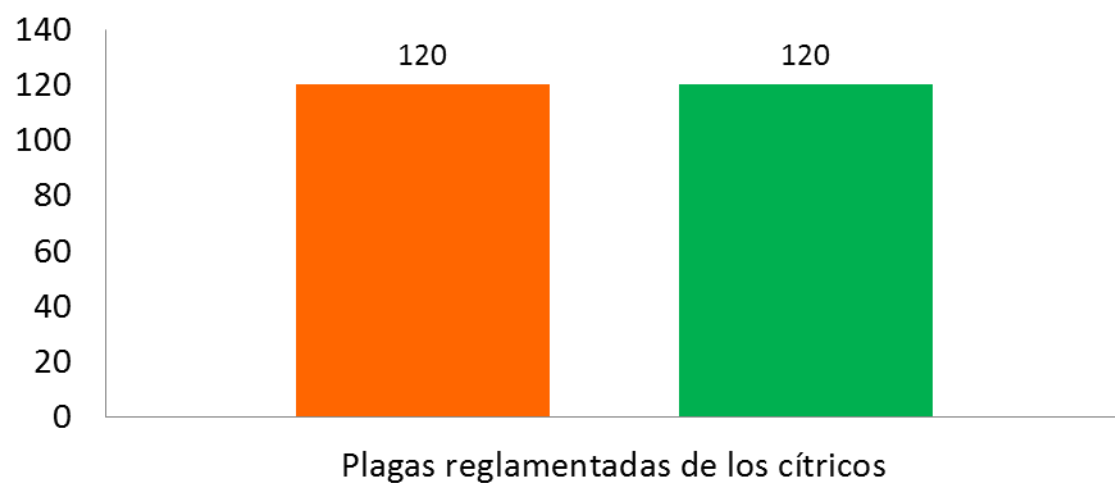
91.68 % de la meta anual



Parcelas centinela (revisiones)

| Meta anual | Programado al mes | Realizado al mes |
|------------|-------------------|------------------|
| 120 | 120 | 120 |

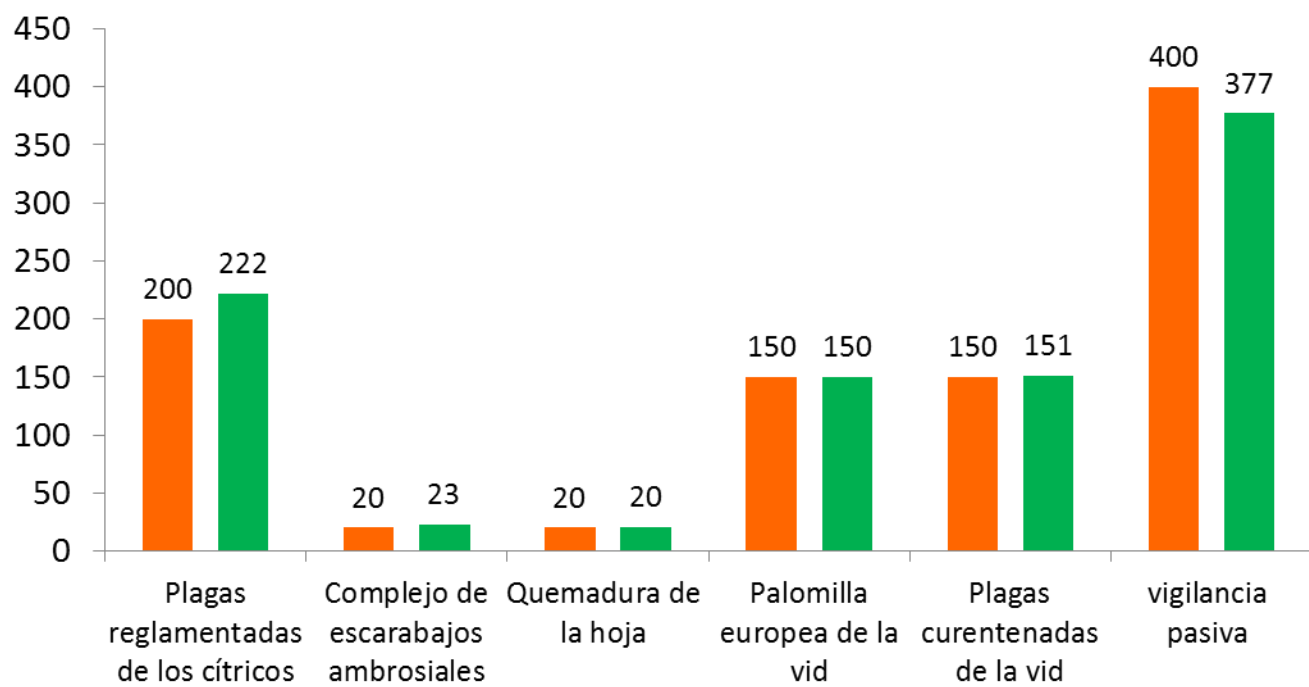
100 % de la meta anual



Áreas de exploración (ha)

| Meta anual | Programado al mes | Realizado al mes |
|------------|-------------------|------------------|
| 940 | 940 | 943.06 |

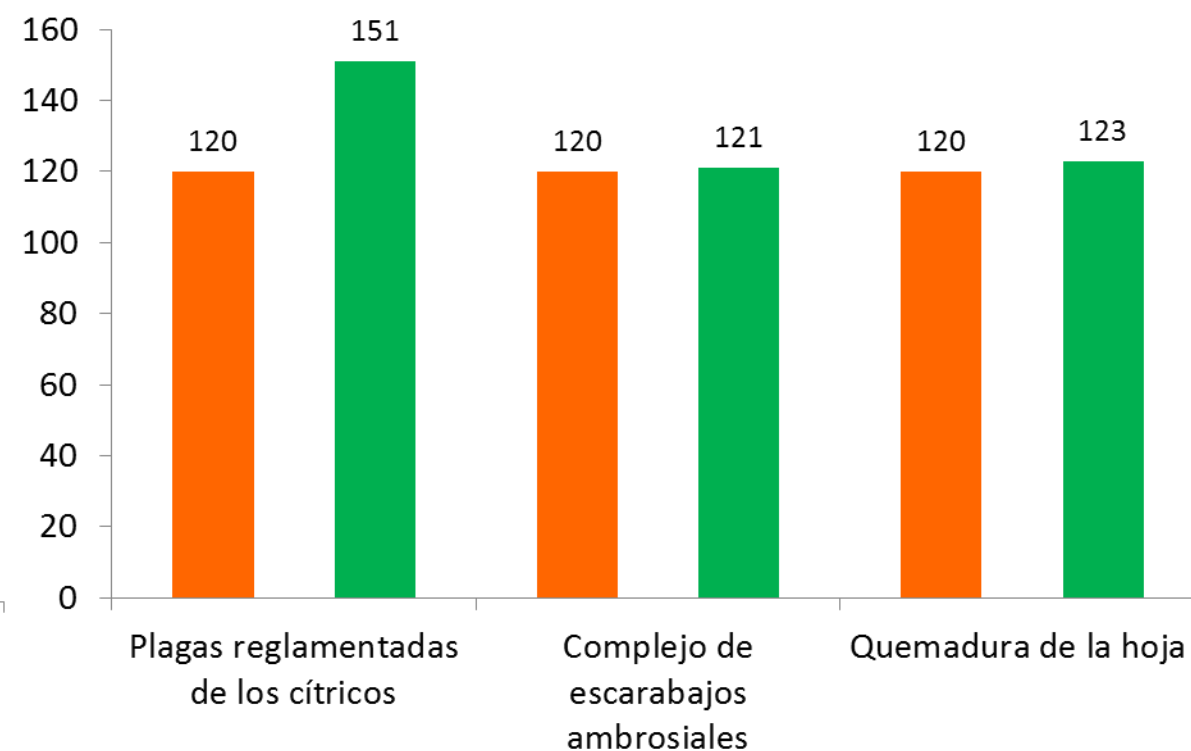
100.30% de la meta anual



Sitios explorados (Número)

| Meta anual | Programado al mes | Realizado al mes |
|------------|-------------------|------------------|
| 360 | 360 | 395 |

109.70% de la meta anual



Al cierre del ejercicio 2017 se a logrado el siguiente cumplimiento de las estrategias operativas:

- 84.73 %** en Rutas de trampeo
- 91.68 %** en Rutas de vigilancia
- 100 %** en Parcelas centinelas
- 100 %** en Área de exploración
- 100 %** en Sitios explorados