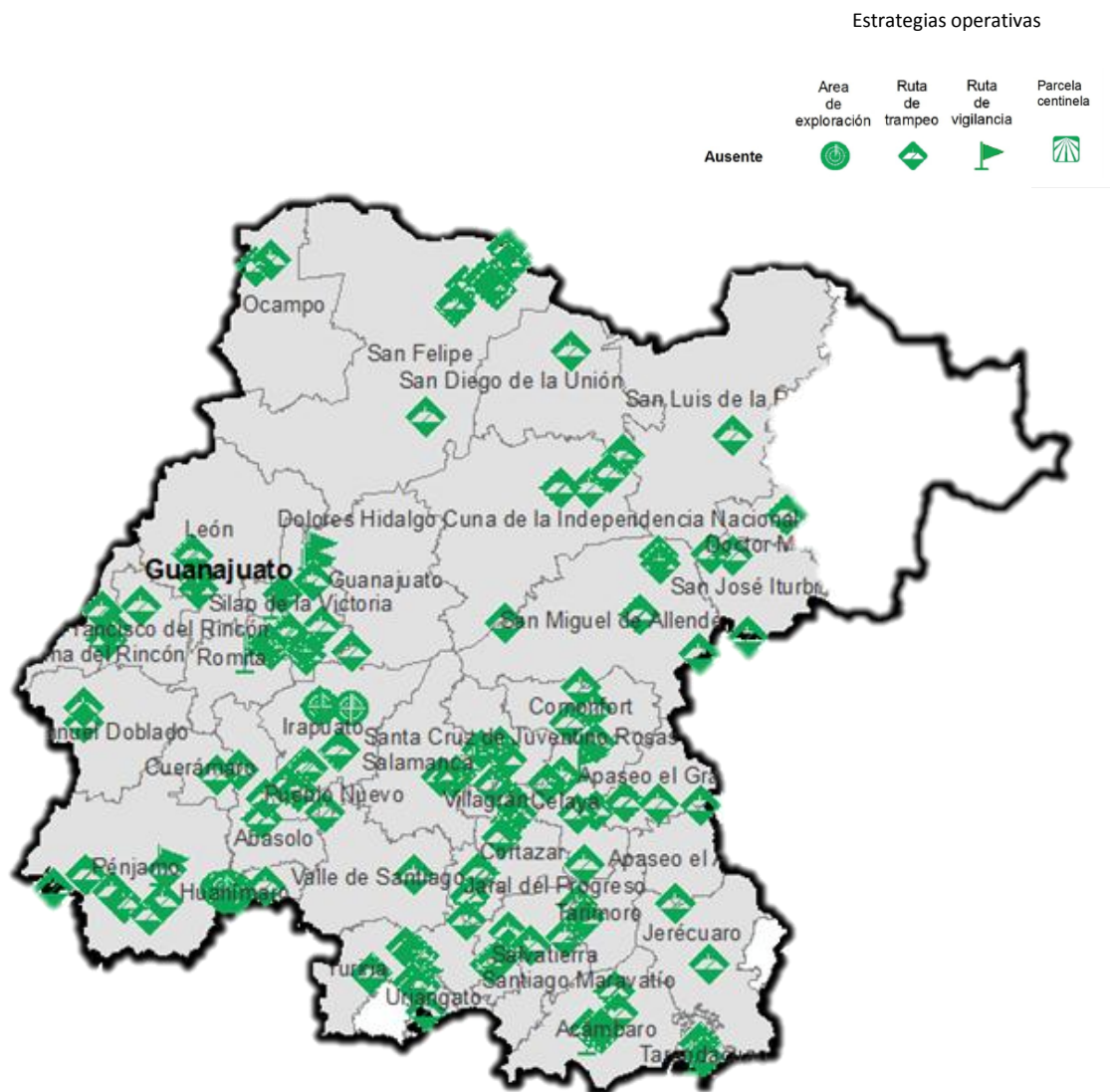


Programa de Vigilancia Epidemiológica Fitosanitaria en el estado de Guanajuato

Informe de Estrategias Operativas 2017

Recurso autorizado VEF **\$ 4,132,714.00**

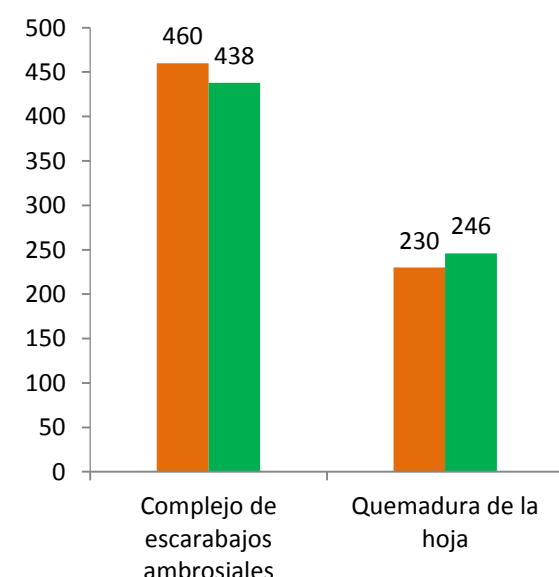
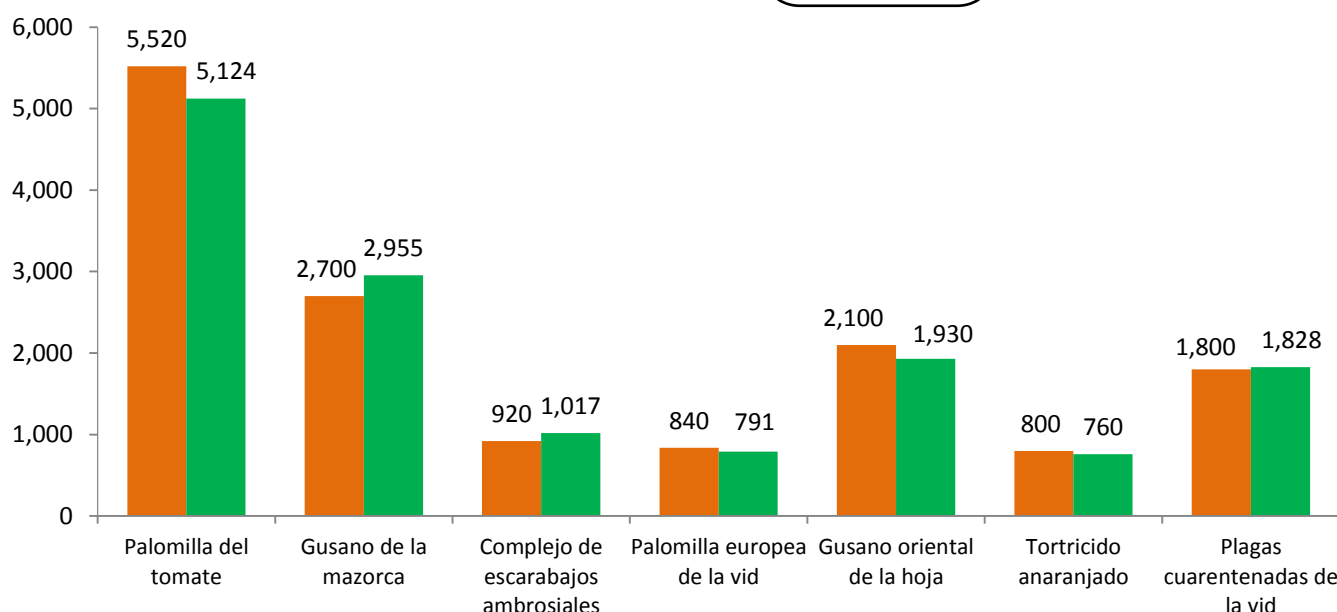
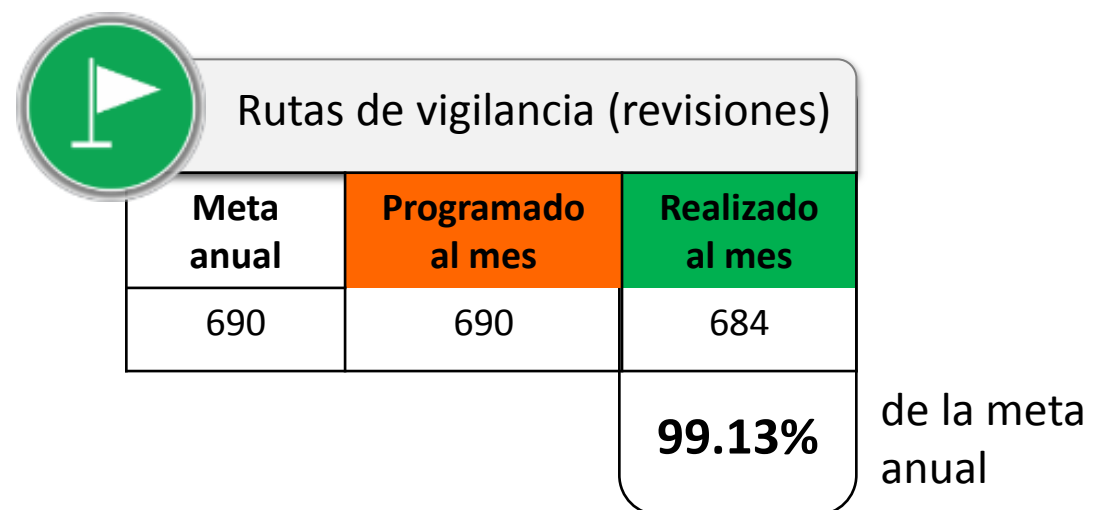
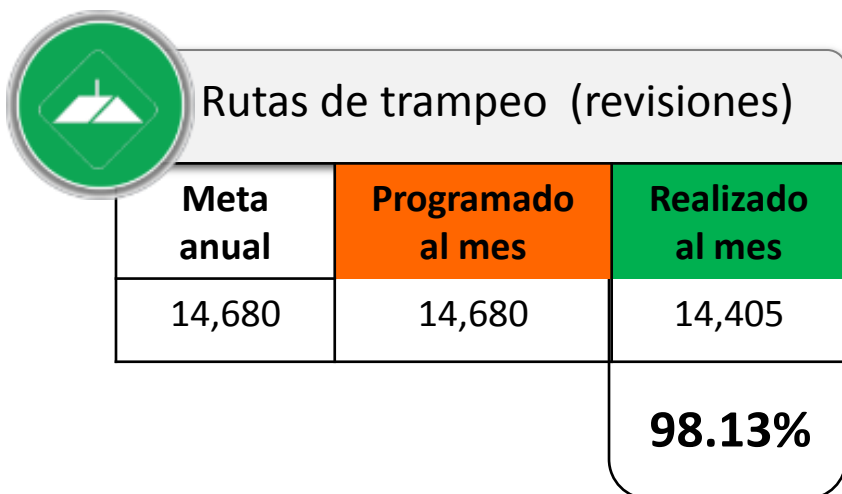


Avance de Estrategias Operativas 2017

Al mes de diciembre se ha cumplido el siguiente avance de las estrategias operativas del Programa

	Gusano de la mazorca (<i>Helicoverpa armigera</i>)	\$ 517,632.00
	Tortricido anaranjado (<i>Argyrotaenia franciscana</i>)	\$ 25,500.00
	Gusano oriental de la hoja (<i>Spodoptera litura</i>)	\$ 163,882.00
	Complejo de escarabajos ambrosiales Escarabajo Ambrosia del Laurel Rojo y Escarabajo Barrenador Polífago	\$ 132,400.00
	Quemadura de la hoja (<i>Xylella fastidiosa</i> subsp. <i>multiplex</i>)	\$ 535,423.00
	Carbón parcial del trigo (<i>Tilletia indica</i>)	\$ 607,772.00
	Roya negra del tallo de trigo (<i>Puccinia graminis</i> f. sp. <i>tritici</i> raza Ug99)	\$ 322,351.00
	Plagas cuarentenarias de la vid (<i>Xylella fastidiosa</i> subsp. <i>fastidiosa</i> , <i>Guignardia bidwellii</i> – <i>Phyllosticta ampellicida</i> , <i>Phakopsora euvtis</i>)	\$ 270,962.00
	Palomilla del tomate (<i>Tuta absoluta</i>)	\$ 598,632.00
	Palomilla europea de la vid (<i>Lobesia botrana</i>)	\$ 341,800.00

Vigilancia pasiva y gasto administrativo **\$ 616,360.00**



Informe de Estrategias Operativas

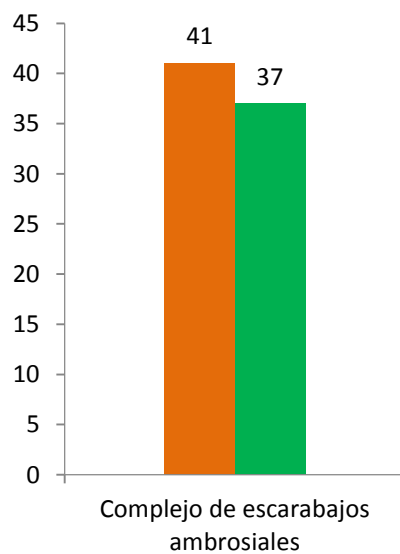
Programa de Vigilancia Epidemiológica Fitosanitaria
en el estado de Guanajuato



Plantas centinela (revisiones)

Meta anual	Programado al mes	Realizado al mes
41	41	37
		90.24%

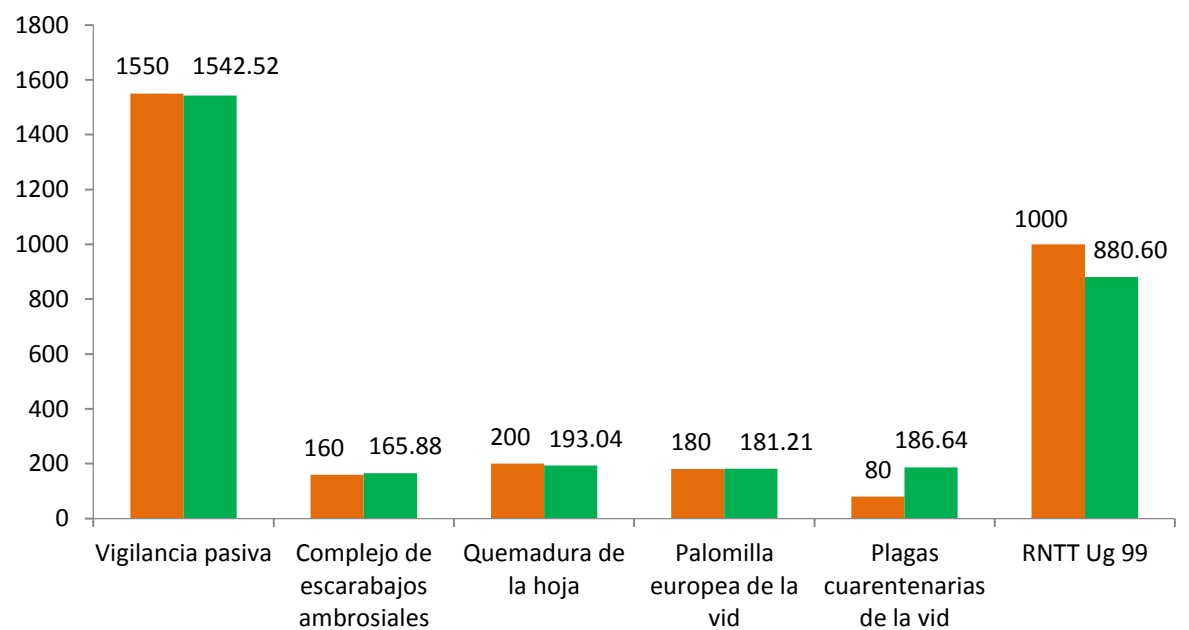
de la meta anual



Exploración (ha.)

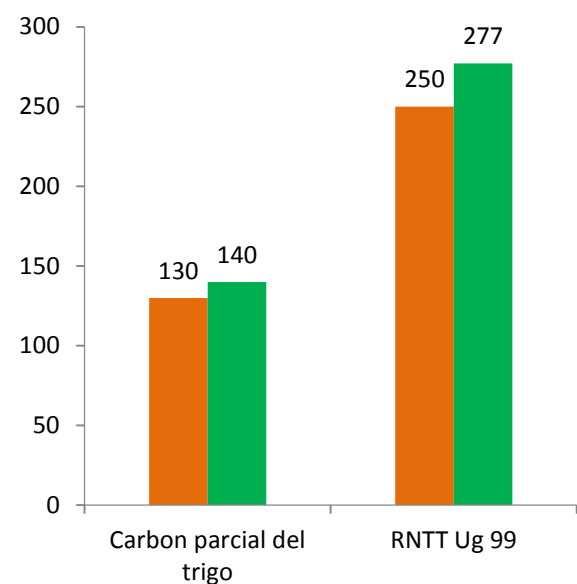
Meta anual	Programado al mes	Realizado al mes
3,170	3,170	3,149.89
		99.37%

de la meta anual



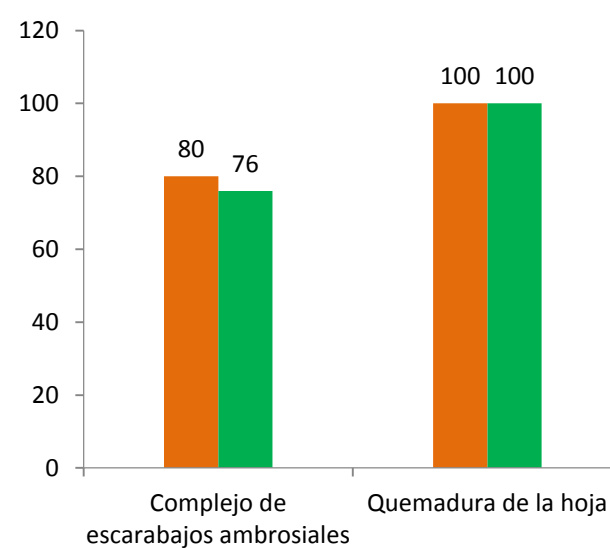
Parcelas centinela (revisiones)

Meta anual	Programado al mes	Realizado al mes
380	380	417
Porcentaje de la meta anual		109.74%



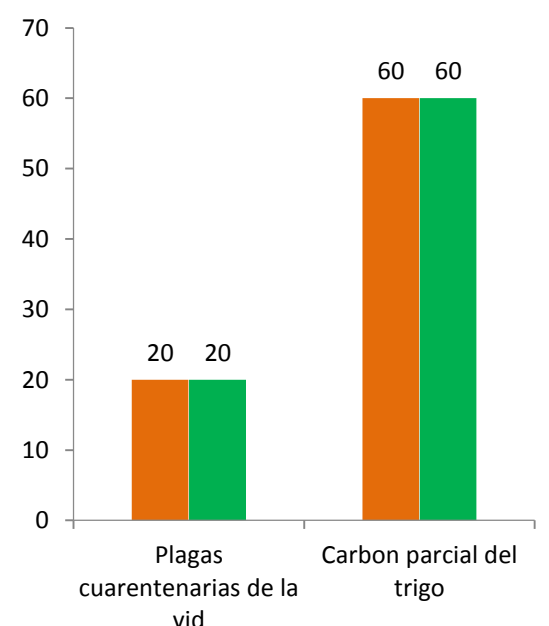
Exploración puntual (sitios)

Meta anual	Programado al mes	Realizado al mes
180	180	176
Porcentaje de la meta anual		97.18%



Diagnóstico (muestras)

Meta anual	Programado al mes	Realizado al mes
80	80	80
Porcentaje de la meta anual		100%



Al doceavo mes del año se ha logrado el avance siguiente en las estrategias operativas:



- 98.13 %** Rutas de trampeo
- 99.13 %** Rutas de vigilancia
- 90.24 %** Plantas centinela
- 99.37 %** Exploración
- 109.74 %** Parcelas centinela
- 97.18 %** Exploración puntual
- 100 %** Diagnóstico