

INFORMACIÓN RELEVANTE: INFECCIONES RESPIRATORIAS AGUDAS.

FUENTE: DIRECCIÓN GENERAL DE EPIDEMIOLOGÍA (DGE)

- Por incidencia*, las entidades más afectadas durante la semana epidemiológica 1 fueron:

Aguascalientes (1048.8) y Zacatecas (984.1).

Seguidas por las entidades de: Tlaxcala (749.5), Tamaulipas (713.7), Durango (653.2) y Coahuila (624.3) .

- En esta semana se presenta un decremento en el número de casos del 11.9%, con respecto a la semana 50.
- Las entidades federativas que presentaron el menor decremento de casos de IRA en la semana epidemiológica 1, con respecto a la anterior fueron: Oaxaca (24.9%), Puebla (15.4%), Chiapas (14.4%), Coahuila (12.6%), Morelos (12.3%), Durango (11.8%), Quintana Roo (11.4%) y Durango (11.2%) .
- En el canal endémico nacional de la semana epidemiológica 1, se observa que los casos de IRA se encuentran en la zona de Seguridad.

Información hasta la semana epidemiológica 1 del 2018

Tabla 1: Información relevante

Las entidades federativas que presentaron el menor decremento de casos de IRA en la semana epidemiológica 1, con respecto a la anterior fueron:

Oaxaca	(24.9 %)
Puebla	(15.4 %)
Chiapas	(14.4 %)
Coahuila	(12.6 %)
Morelos	(12.3 %)
Durango	(11.8 %)
Quintana Roo	(11.4 %)
Sinaloa	(11.2 %)

Figura 1:

Por incidencia*, las entidades más afectadas durante la semana epidemiológica 1 fueron:

Aguascalientes	(1048.8)
Zacatecas	(984.1)

Seguidas por las entidades de: Tlaxcala (749.5), Tamaulipas (713.7), Durango (653.2) y Coahuila (624.3).

En la semana epidemiológica 1, a nivel nacional se notificaron 447 casos nuevos de IRA por cada 100,000 habitantes.

En esta semana se presenta un decremento en el número de casos del 11.9%, con respecto a la semana 50.

Gáfica 1:

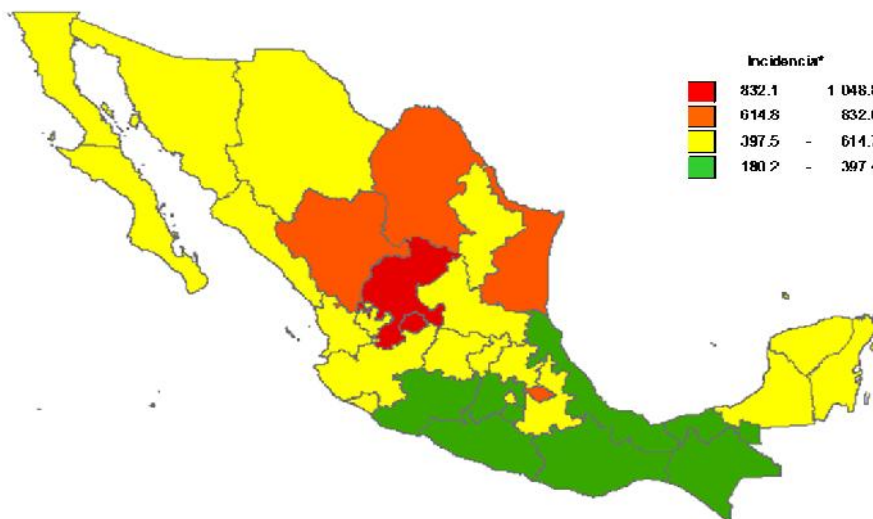
En el canal endémico nacional de la semana epidemiológica 1, se observa que los casos de IRA se encuentran en la zona de Seguridad.

*Incidencia semanal por 100,000 habitantes.

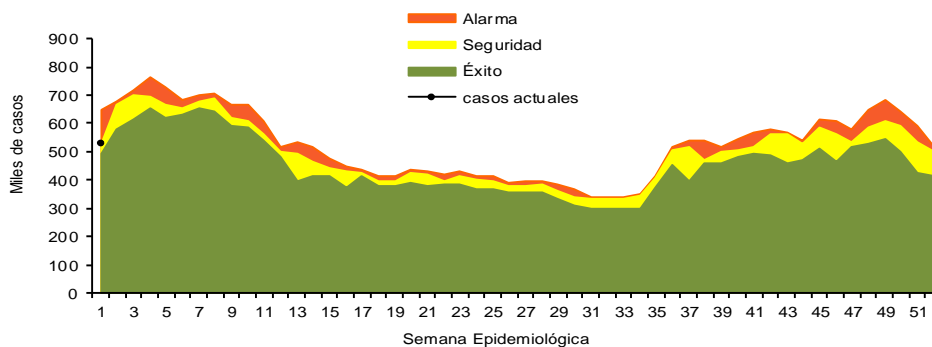
Tabla 1. Comparativo de incidencia* de infección Respiratoria Aguda (IRA) desde la semana , 49 hasta la semana 1 de 2018 por entidad federativa, México.

Entidad	Semana Epidemiológica					Entidad	Semana Epidemiológica				
	49	50	51	52	1		49	50	51	52	1
Aguascalientes	1113.9	1245.1	1024.7	1082.6	1048.8	Morelos	318.3	337.6	258.8	275.3	312.7
Baja California	584.1	694.8	312.5	652.4	543.0	Nayarit	532.5	514.7	461.7	401.8	447.7
Baja California Sur	762.7	756.2	667.2	631.8	644.7	Nuevo León	751.7	734.4	720.3	610.1	541.9
Campeche	581.5	564.4	486.8	470.7	465.0	Oaxaca	303.3	327.0	274.0	233.8	293.6
Coahuila	716.1	751.4	771.1	548.4	624.3	Puebla	423.2	448.7	370.9	342.4	398.6
Colima	616.6	630.5	506.6	490.5	488.2	Querétaro	540.4	540.5	515.7	596.7	570.9
Chiapas	257.0	220.3	215.0	169.1	195.8	Quintana Roo	493.9	466.2	385.0	426.3	487.6
Chihuahua	507.5	539.8	422.1	522.8	568.8	San Luis Potosí	702.4	744.3	722.1	593.2	530.7
Distrito Federal	524.2	565.5	540.1	556.1	529.5	Sinaloa	672.2	667.9	596.9	515.8	578.3
Durango	639.9	620.0	627.0	578.7	653.2	Sonora	559.3	554.2	544.3	526.9	495.1
Guanajuato	470.6	456.1	420.6	413.0	448.9	Tabasco	416.9	361.3	318.6	260.7	270.2
Guerrero	333.2	315.5	227.2	177.5	180.2	Tamaulipas	701.4	786.4	802.0	714.9	713.7
Hidalgo	555.9	540.6	482.4	446.7	470.5	Tlaxcala	720.4	725.2	750.7	811.1	749.5
Jalisco	409.6	419.8	370.5	390.7	401.4	Veracruz	332.4	332.8	307.6	293.5	284.3
México	411.9	403.9	386.8	348.0	382.7	Yucatán	704.7	619.1	568.9	544.1	487.3
Michoacán	343.6	361.4	297.4	272.5	299.1	Zacatecas	947.5	900.6	905.9	898.5	984.1
Nacional	494.6	502.1	453.4	436.0	446.7						

Figura 1. Incidencia* de IRA durante la semana, 1 de 2018 por entidad federativa, México.



Gráfica 1. Casos notificados de IRA, México 2013 - 2018.



Información relevante

Gráfica 2:

Con respecto al mismo período del año anterior se presenta un decremento del 0.5% en el número de casos.

Gráfica 3:

La tasa de *incidencia nacional acumulada hasta la semana epidemiológica 1 en menores de un año es de 1,521 casos y en el grupo de de 1 a 4 años es de 836

La razón de tasas de incidencia hombre-mujer es de 1.2.

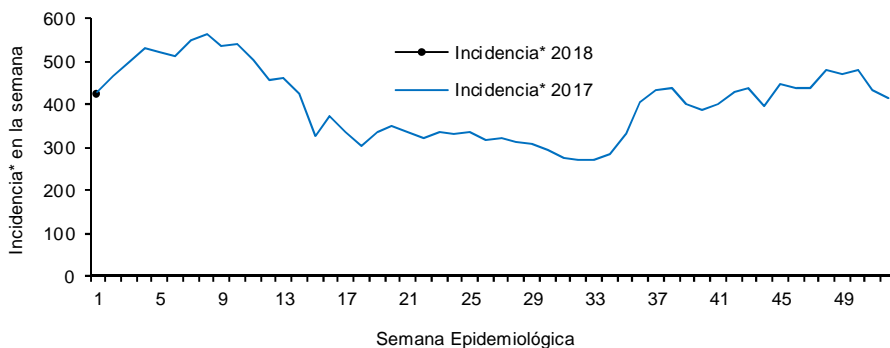
El 57% de los casos se presentaron en el sexo femenino.

*Incidencia semanal por 100,000 habitantes.

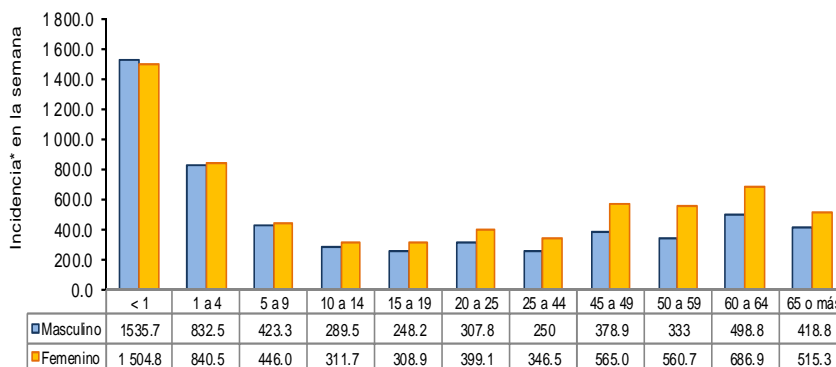
Fuente: SINAVE / DGE / SALUD.

Sistema de Notificación Semanal de casos Nuevos, acceso 18 de Enero de 2017.

Gráfica 2. Comparativo de incidencia* de IRA, por semana epidemiológica, México 2017 - 2018.



Gráfica 3. Incidencia de IRA durante la semana epidemiológica 1, México 2018.



Noticias relevantes

<https://bajopalabra.com.mx/las-20-enfermedades-que-mas-dano-causan-en-guerrero>

Las 20 enfermedades que más daño causan en Guerrero

El estado de Guerrero tiene un catálogo de las 20 principales enfermedades que padecen los guerrerenses y que eventualmente podrían causar la muerte, entre ellas, la principal son las afecciones respiratorias, intestinales, urinarias, fiebres, úlceras, picaduras; en general, más de 488 mil personas las han padecido.

Aparte de las balas que es actualmente la causa principal de mortalidad, también están los tumores malignos que afectan los órganos exclusivos de cada sexo: el cáncer de estómago, donde la mortalidad masculina supera a la femenina; y el de pulmón, tráquea y bronquios, que tienen mayor incidencia en los hombres que en las mujeres.

En el estado de Guerrero, 2.9 millones de personas acuden a los servicios de salud (95.1% del total); en la población masculina representan 94.6% y en la femenina 95.5 por ciento. Después del embarazo, parto y puerperio, las causas por las que la población requiere de atención hospitalaria son las enfermedades digestivas, las del sistema genito-urinario y las infecciosas y parasitarias.

La mortalidad en la población con menos de cinco años por enfermedades diarreicas agudas, es la séptima más alta del país en los niños y la onceava en las niñas. Para la población joven la principal causa de mortalidad son los homicidios y los accidentes de transporte; en la población adulta y adulta mayor son las enfermedades cardiovasculares.

Elementos de comunicación a la comunidad

- Por incidencia*, las entidades más afectadas durante la semana epidemiológica 1 fueron:

Aguascalientes (1048.8) y Zacatecas (984.1).

Seguidas por las entidades de: Tlaxcala (749.5), Tamaulipas (713.7), Durango (653.2) y Coahuila (624.3).

- En esta semana se presenta un decremento en el número de casos del 11.9%, con respecto a la semana 50.
- Las entidades federativas que presentaron el menor decremento de casos de IRA en la semana epidemiológica 1, con respecto a la anterior fueron: Oaxaca (24.9%), Puebla (15.4%), Chiapas (14.4%), Coahuila (12.6%), Morelos (12.3%), Durango (11.8%), Quintana Roo (11.4%) y Durango (11.2%).

- En el canal endémico nacional de la semana epidemiológica 1, se observa que los casos de IRA se encuentran en la zona de Seguridad.