INFORMACIÓN RELEVANTE:
ENFERMEDADES DIARREICAS AGUDAS.

FUENTE: DIRECCIÓN GENERAL DE EPIDEMIOLOGÍA (DGE)

- La entidad federativa con mayor incidencia* de EDA en menores de cinco años durante la semana epidemiológica 1 es: Zacatecas(2.3).

- Precedida por Quintana Roo (2), Tamaulipas (2), Sinaloa (1.9), Tlaxcala

- En el canal endémico nacional de la semana epidemiológica 1, se observa que los casos de EDA se encuentran en la zona de Éxito.

- En 14 de las 32 entidades federativas (43.8%) se ha incrementado la incidencia, con respecto a la semana anterior ; y 5 entidades muestran más del 5% de incremento con respecto al promedio de las últimas 5 semanas.

- En la semana epidemiológica 1 , 14 entidades federativas presentaron un incremento en el número de casos de EDA con respecto a la semana anterior, siendo las 8 principales: Oaxaca (40%), Nayarit (33.3%), Baja California (30%), Durango (30%), Aguascalientes (28.6%), Sonora (27.3%), Sinaloa (26.7%) y Tabasco (16.7%).

SALUD
SECRETARÍA DE SALUD

SUBSECRETARÍA DE PREVENCIÓN Y PROMOCIÓN DE LA SALUD
DIRECCIÓN GENERAL DE EPIDEMIOLOGÍA

SINAVE

DIRECCIÓN GENERAL DE EPIDEMIOLOGÍA

INFORME SEMANAL DE VIGILANCIA EPIDEMIOLÓGICA

EDA

Información hasta la semana epidemiológica 1 del 2018

Información relevante

Tabla 1:

En la semana epidemiológica 1 , 14 entidades federativas presentaron un incremento en el número de casos de EDA con respecto a la semana anterior, siendo las 8 principales:

Oaxaca	(40.0 %)
Nayarit	(33.3 %)
Baja California	(30.0 %)
Durango	(30.0 %)
Aguascalientes	(28.6 %)
Sonora	(27.3 %)
Sinaloa	(26.7 %)
Tabasco	(16.7 %)

Figura 1:

La entidad federativa con mayor incidencia* de EDA en menores de cinco años durante la semana epidemiológica 1 es:

Zacatecas (2.3)

Precedida por Quintana Roo (2), Tamaulipas (2), Sinaloa (1.9), Tlaxcala (1.9), Aguascalientes (1.8) y Colima (1.8).

En 14 de las 32 entidades federativas (43.8%) se ha incrementado la incidencia, con respecto a la semana anterior ; y 5 entidades muestran más del 5% de incremento con respecto al promedio de las últimas 5 semanas.

Gáfica 1:

En el canal endémico nacional de la semana epidemiológica 1, se observa que los casos de EDA se encuentran en la zona de Éxito.

***Incidencia semanal por mil menores de 5 años.**

Tabla 1. Comparativo de incidencia* de Enfermedad Diarreica Aguda (EDA) en menores de cinco años desde la semana 49 hasta la semana 1, por entidad federativa, México 2018.

Entidad	Semana Epidemiológica					Entidad	Semana Epidemiológica				
	49	50	51	52	1		49	50	51	52	1
Aguascalientes	2.5	2.0	1.7	1.4	1.8	Morelos	1.6	1.3	1.6	1.4	1.5
Baja California	1.6	1.5	0.7	1.0	1.3	Nayarit	1.5	1.3	1.5	1.2	1.6
Baja California Sur	1.8	2.0	1.9	1.6	1.6	Nuevo León	2.1	1.7	1.5	1.3	1.0
Campeche	2.3	2.1	2.2	2.1	2.1	Oaxaca	1.3	1.4	1.3	1.0	1.4
Coahuila	2.0	1.2	1.2	1.1	1.2	Puebla	1.2	1.2	0.9	0.8	0.9
Colima	2.0	1.8	1.5	1.6	1.8	Querétaro	1.7	1.3	1.7	1.4	1.3
Chiapas	1.6	1.2	1.1	1.0	1.1	Quintana Roo	2.7	1.8	2.0	2.1	2.0
Chihuahua	1.3	1.1	0.9	1.0	0.9	San Luis Potosí	1.7	1.3	1.3	1.2	1.0
Distrito Federal	6.2	5.4	6.0	5.3	1.2	Sinaloa	1.9	1.8	1.3	1.5	1.9
Durango	1.6	1.1	1.0	1.0	1.3	Sonora	2.0	1.7	1.2	1.1	1.4
Guanajuato	1.0	0.9	0.9	0.9	0.9	Tabasco	2.1	1.6	1.4	1.2	1.4
Guerrero	1.2	1.1	0.8	0.7	0.7	Tamaulipas	3.0	2.8	2.6	2.4	2.0
Hidalgo	1.5	1.1	1.1	1.1	0.9	Tlaxcala	2.3	1.7	2.1	1.9	1.9
Jalisco	1.4	1.4	1.3	1.4	1.3	Veracruz	1.5	1.4	1.2	1.3	1.3
México	1.6	1.4	1.2	1.0	1.1	Yucatán	5.5	1.9	1.7	1.7	1.6
Michoacán	1.1	1.0	0.9	0.9	0.9	Zacatecas	2.4	2.0	2.2	2.3	2.3
						Nacional	1.9	1.6	1.5	1.4	1.2

Figura 1. Incidencia* de EDA en menores de cinco años durante la semana epidemiológica 1, México, 2018.

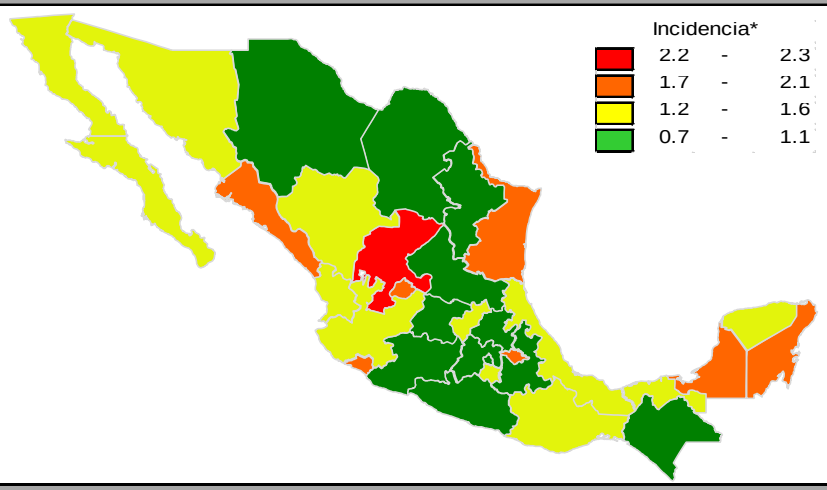

Gráfica 1. Casos notificados de EDA, México 2013 - 2018.

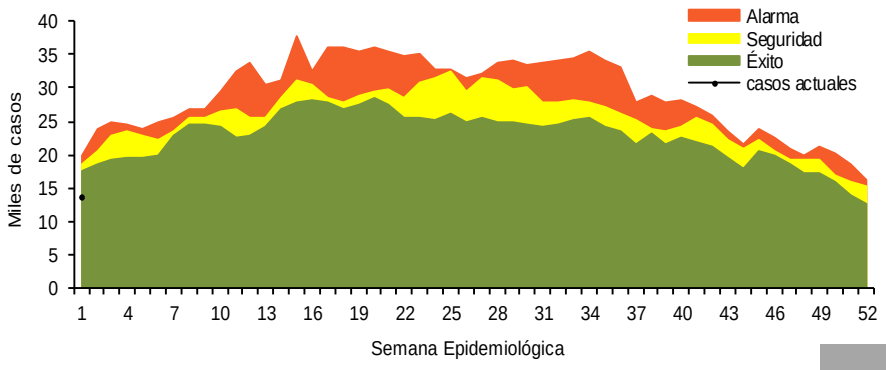

Información relevante

Gráfica 2:

Hasta la semana 1 del 2018 se registraron 13,612 casos, lo que representa un decremento del 26.6% en el reporte de casos de EDA en menores de cinco años de edad con respecto al mismo período del año anterior.

Gráfica 3:

A nivel nacional, en la semana 1 se notifico 1 caso nuevo de EDA por cada 1,000 menores de 5 años.

Acciones realizadas y datos proporcionados por el CENAPRECE, 2018.

99,167	**visitas casa a casa.**
42,184	**casos de diarrea estudiados.**
786,113	**sobres de VSO entregados.**

La proporción de casos de EDA en menores de un año es de un 23%.

La razón de tasas de incidencia hombre-mujer es de 1.01%.

De las ocho patologías incluidas en el grupo de EDA, predominan las ocasionadas por otros organismos y las mal definidas con el (95.1%) de los casos notificados, seguido de las amebiasis (3%).

Para la estimación de las EDA se tomaron las notificaciones de Amebiasis intestinal, Shigelosis, Fiebre tifoidea, Giardiasis, Infecciones intestinales por otros organismos y las mal definidas, Intoxicación alimentaria, Paratifoidea y otras salmonelosis y Otras infecciones intestinales debidas a protozoarios.

*Incidencia semanal por mil menores de 5 años.

Fuente: SINAVE / DGE / SALUD.

Sistema de Notificación Semanal de casos Nuevos, acceso 18 de Enero de 2018.

Gráfica 2. Comparativo de incidencia* de EDA en menores de cinco años por semana epidemiológica, México, 2017 - 2018.

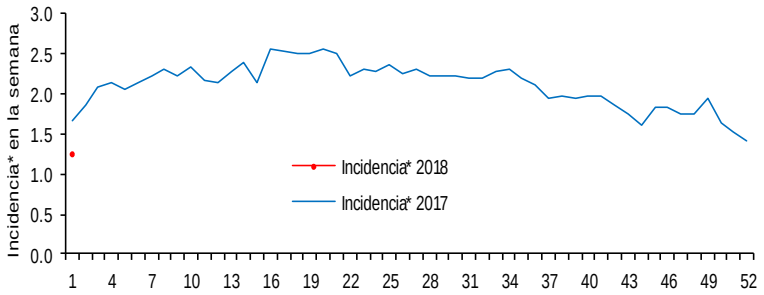

Gráfica 3: Incidencia por grupo de edad y sexo de EDA en menores de cinco años en México

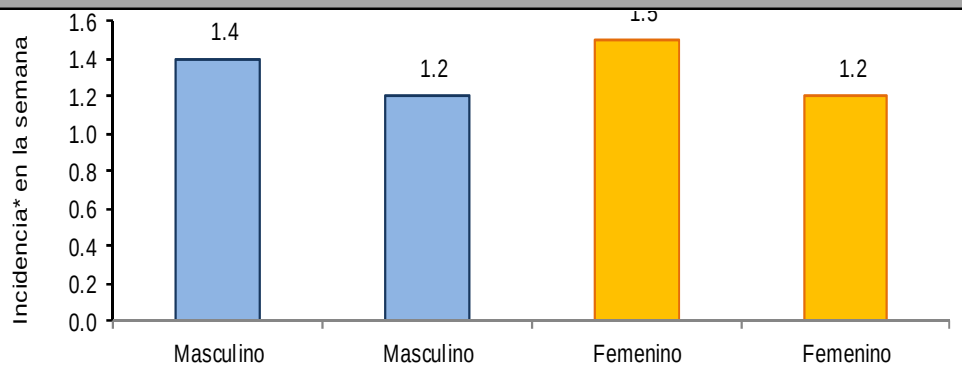

Noticias relevantes

Noticias relevantes

https://bajopalabra.com.mx/las-20-enfermedades-que-mas-dano-causan-en-guerrero

Las 20 enfermedades que más daño causan en Guerrero

El estado de Guerrero tiene un catálogo de las 20 principales enfermedades que padecen los guerrerenses y que eventualmente podrían causar la muerte, entre ellas, la principal son las afecciones respiratorias, intestinales, urinarias, fiebres, úlceras, picaduras; en general, más de 488 mil personas las han padecido.

Aparte de las balas que es actualmente la causa principal de mortalidad, también están los tumores malignos que afectan los órganos exclusivos de cada sexo: el cáncer de estómago, donde la mortalidad masculina supera a la femenina; y el de pulmón, tráquea y bronquios, que tienen mayor incidencia en los hombres que en las mujeres.

En el estado de Guerrero, 2.9 millones de personas acuden a los servicios de salud (95.1% del total); en la población masculina representan 94.6% y en la femenina 95.5 por ciento. Después del embarazo, parto y puerperio, las causas por las que la población requiere de atención hospitalaria son las enfermedades digestivas, las del sistema genito-urinario y las infecciosas y parasitarias.

La mortalidad en la población con menos de cinco años por enfermedades diarreicas agudas, es la séptima más alta del país en los niños y la onceava en las niñas. Para la población joven la principal causa de mortalidad son los homicidios y los accidentes de transporte; en la población adulta y adulta mayor son las enfermedades cardiovasculares.

Elementos de comunicación a la comunidad

- La entidad federativa con mayor incidencia* de EDA en menores de cinco años durante la semana epidemiológica 1 es: Zacatecas(2.3).
- Precedida por Quintana Roo (2), Tamaulipas (2), Sinaloa (1.9), Tlaxcala (1.9), Aguascalientes (1.8) y Colima (1.8).
- En el canal endémico nacional de la semana epidemiológica 1, se observa que los casos de EDA se encuentran en la zona de Éxito.
- En 14 de las 32 entidades federativas (43.8%) se ha incrementado la incidencia, con respecto a la semana anterior ; y 5 entidades muestran más del 5% de incremento con respecto al promedio de las últimas 5 semanas.
- En la semana epidemiológica 1 , 14 entidades federativas presentaron un incremento en el número de casos de EDA con respecto a la semana anterior, siendo las 8 principales: Oaxaca (40%), Nayarit (33.3%), Baja California (30%), Durango (30%), Aguascalientes (28.6%), Sonora (27.3%), Sinaloa (26.7%) y Tabasco (16.7%).