



PROGRAMA DE ASEGURAMIENTO AGROPECUARIO

INFORME AL CUARTO TRIMESTRE DE 2017

PROGRAMA DE ASEGURAMIENTO AGROPECUARIO INFORME AL CUARTO TRIMESTRE DE 2017

En cumplimiento del artículo 181 del Reglamento de la Ley Federal de Presupuesto y Responsabilidad Hacendaria y de lo dispuesto en la Regla **XI. Avances físico-financieros** de las Reglas de Operación del Programa de Aseguramiento Agropecuario, emitidas por la Secretaría de Hacienda y Crédito Público (SHCP) mediante Acuerdo publicado en el Diario Oficial de la Federación del 31 de diciembre de 2016, se presenta el Informe correspondiente al avance del cuarto trimestre de 2017.

Objetivos del Programa.

Contribuir al desarrollo del seguro y administración integral de riesgos del sector agropecuario a través de la reducción del costo de las primas o cuotas que pagan los Productores Agropecuarios y los gobiernos de los Estados, así como apoyar la capacidad operativa y administrativa de los Fondos y Organismos Integradores.

Presupuesto autorizado.

En julio de 2017, la SHCP aplicó una reducción presupuestaria por 100 MP, la que impactó en la ministración del mes de octubre, por lo que el presupuesto anual autorizado de 1,543.9 MP quedó en 1,443.9 M.P., al cierre del ejercicio se tienen ministraciones al 100 por ciento.

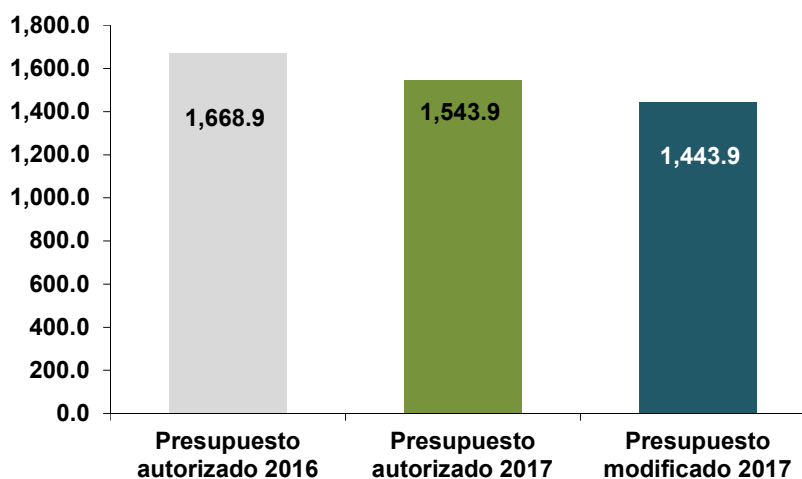
- El 30 de noviembre, la SHCP aplicó la adecuación presupuestaria, por componentes del programa quedando; Subsidio a la Prima del Seguro Agropecuario 1,307.8 MP, Apoyo a Fondos 66.8 MP y Contingencias Climatológicas 69.3 MP.
- En diciembre, la SHCP notificó a Agroasemex, S.A. la reasignación de recursos no ejercidos del componente de apoyo a Fondos al componente de Subsidio por 5.8 MP para aplicarse prioritariamente al ramo ganadero y el sobrante aplicarse al ramo agrícola; también se ajustó el presupuesto para el Componente de Contingencias, quedando el presupuesto modificado como sigue: Subsidio 1,313.6 MP, Apoyos 60.4 MP y Contingencias 69.9 MP. De las ministraciones recibidas el 91.0% se destinó para el componente de subsidio, el 4.2% para el componente de apoyo a fondos y el 4.8% para el componente de contingencias climatológicas.
- Se devolvieron a la Tesorería de la Federación 116.3 mil pesos por concepto de recursos presupuestarios no devengados.
- Los recursos ministrados generaron productos financieros por 19.8 MP, menos comisiones por manejo de cuenta.

**Avance del presupuesto al cuarto trimestre de 2016 y 2017
(Millones de pesos)**

Programa 2016 /Componente 2017	2016	2017		
	Ejercido	Autorizado	Modificado	Ejercido
Subsidio a la Prima del Seguro Agropecuario	1,393.1	1,388.0	1,313.6	1,313.5
Apoyo a los Fondos de Aseguramiento	61.1	81.8	60.4	60.4
Seguro para Contingencias Climatológicas	80.0	74.1	69.9	69.9
Total	1,534.2	1,543.9	1,443.9	1,443.8

*Incluye gastos de administración.

**Comparativo del presupuesto autorizado de 2016 y 2017
(Millones de pesos)**



Indicadores

Nombre del Indicador: Porcentaje del Presupuesto Ejercido.

Definición del Indicador: Se refiere al porcentaje del presupuesto ejercido trimestralmente.

Método de Cálculo: (Monto del presupuesto Ejercido/Monto del presupuesto autorizado) X100.

Dimensión del Indicador: Eficacia.

Frecuencia de Medición: Trimestral.

Unidad de Medida: Porcentaje.

Tipo de Valor: Relativo.

Medios de Verificación: Informes Trimestrales de Avance del Programa, disponible en la página de Internet de AGROASEMEX.

Supuestos: Los beneficiarios del Programa que solicitan los Subsidios y Apoyos en tiempo y forma.

Meta: Primer trimestre: 5%; Segundo trimestre: 30%; Tercer trimestre: 70% y Cuarto trimestre: 100%.

Avance cuarto trimestre:

Porcentaje del Presupuesto Ejercido: $(1,443,847,698.28/1,443,900,000.00) \times 100 = 99.99\%$

I.- Componente de Subsidio**Objetivos del Componente de Subsidio.**

Incrementar la cobertura del seguro agropecuario mediante las siguientes acciones:

- Apoyar a los Productores Agropecuarios para reducir el costo de las primas o cuotas que pagan en los Seguros Agropecuarios que contraten.

Cobertura:

Población Potencial: Productores Agropecuarios, personas físicas o morales que, sin distinción de género ni discriminación alguna, se encuentren registrados en el padrón de ProAgro Productivo de ASERCA.

Población Objetivo: Productores Agropecuarios, personas físicas o morales, que, sin distinción de género ni discriminación alguna, cumplan con los requisitos establecidos en estas Reglas y contraten en cualquier Estado o municipio, con los Aseguradores, la protección sobre los riesgos a los que está expuesta su actividad.

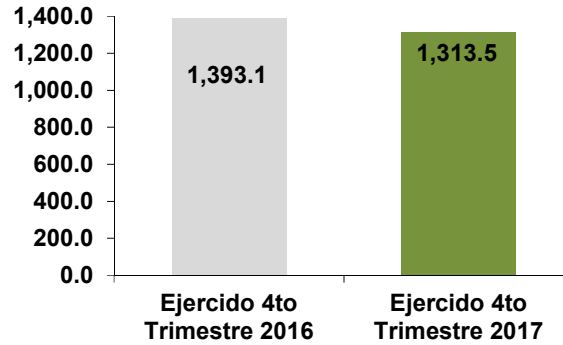
Población Atendida: Productores Agropecuarios, personas físicas o morales que, recibieron Recursos autorizados de este Componente, en virtud de haber cumplido con los requisitos de elegibilidad establecidos en estas Reglas.

Ejecución del Componente.

En diciembre de 2017 la SHCP autorizó a Agroasemex, S.A. reasignación recursos por 5.8 MP no ejercidos del componente de apoyo a fondos al componente de subsidio quedando para este componente recursos para ejercer por 1,313.6 MP.

Al cuarto trimestre de 2017 se ejercieron 1,313.5 MP, correspondiendo 1,251.1 MP en beneficio de productores agropecuarios y 62.4 MP a gastos de administración y operación del componente de subsidio.

**Comparativo del ejercicio al cuarto trimestre de 2016 y 2017
(Millones de pesos).**

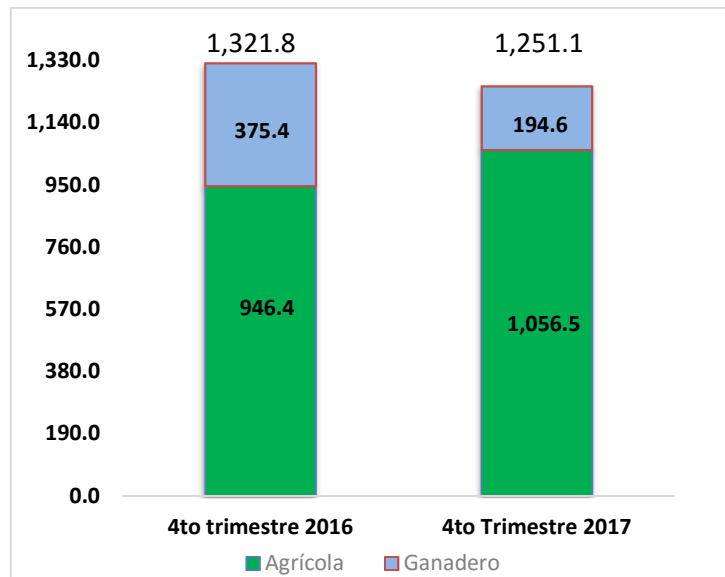


**Ejercicio por capítulo y concepto de gasto al cuarto trimestre de 2017
(Miles de pesos)**

CAPITULO DE GASTO	CONCEPTO DEL GASTO	SUBSIDIO EJERCIDO A BENEFICIARIOS		GASTOS DE OPERACIÓN	TOTAL
		RAMO AGRÍCOLA	RAMO GANADERO		
4000	4300	1,056,504.9	194,588.4	62,366.2	1,313,459.5

Canalización del subsidio por ramo:

**Subsidio canalizado por ramo al cuarto trimestre de 2016 y 2017
(Millones de pesos)**



- El seguro agrícola registra el 84.4 por ciento del total del subsidio canalizado mientras que el ganadero el 15.6 por ciento restante.

Total	2,417.9	2,373.4	-1.8	44,348.4	44,942.0	1.3	2,700.8	2,870.8	6.3
Fondos	1,630.6	1,561.6	-4.2	30,546.1	29,756.6	-2.6	1,736.8	1,834.7	5.6
Privadas	787.3	811.8	3.1	13,802.3	15,185.4	10.0	964.0	1,036.1	7.5

Superficie asegurada.

- Del total de las hectáreas aseguradas, el 65.8 por ciento corresponde a los fondos de aseguramiento y el 34.2 por ciento a las aseguradoras privadas.
- La superficie asegurada, respecto del mismo período de 2016, disminuyó en 4.2 por ciento en los fondos de aseguramiento y las aseguradoras privadas aumentaron en 3.1 por ciento.

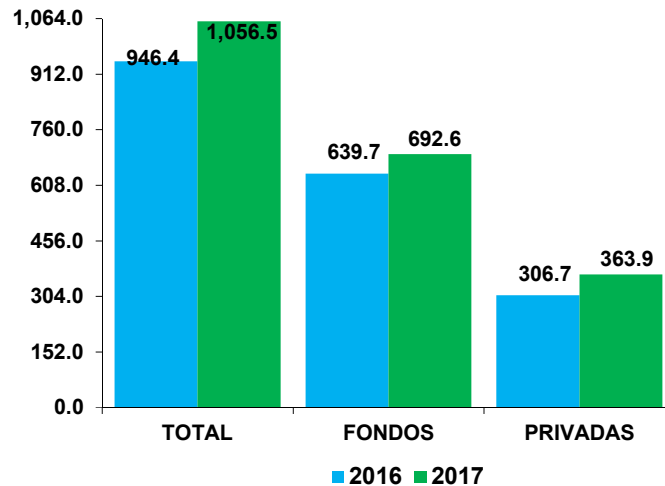
Suma asegurada.

- La suma asegurada por los fondos de aseguramiento representa el 66.2 por ciento de la suma asegurada total cubierta, mientras que la suma asegurada por las aseguradoras privadas representa el 33.8 por ciento restante.
- Respecto del mismo período de 2016, la suma asegurada aumenta en 1.3 por ciento, los fondos de aseguramiento disminuyen en 2.6 por ciento y las aseguradoras privadas incrementan en 10.0 por ciento.

Primas.

- Las primas captadas por los fondos de aseguramiento representan el 63.9 por ciento de las primas totales captadas, mientras que las primas captadas por las aseguradoras privadas representan el 36.1 por ciento restante.
- Respecto del mismo período de 2016, la prima total captada aumenta en 6.3 por ciento, los fondos de aseguramiento en 5.6 por ciento y las aseguradoras privadas en 7.5 por ciento.

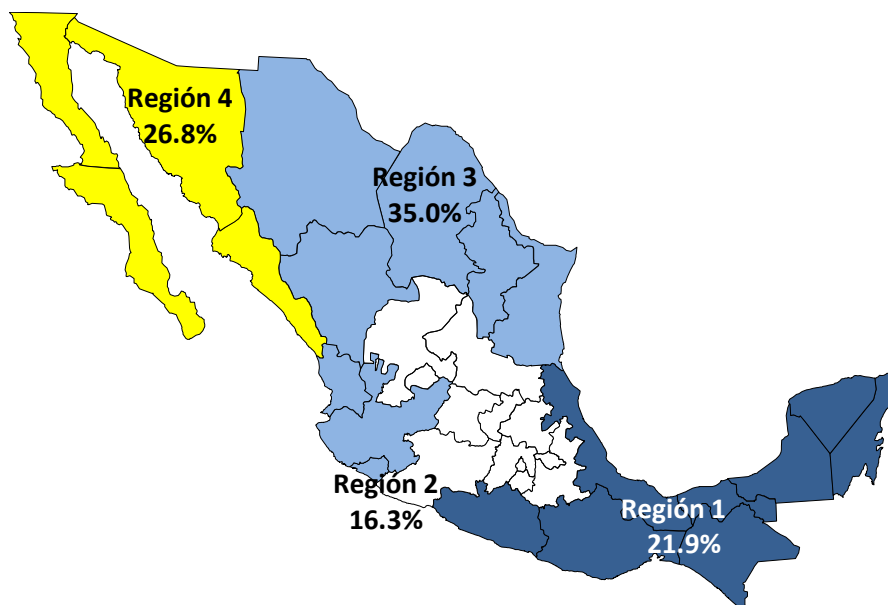
**Subsidio canalizado al ramo agrícola por instancia de aseguramiento
al cuarto trimestre de 2016 y 2017
(Millones de pesos)**



- Al cuarto trimestre de 2017, el subsidio canalizado al ramo agrícola fue de 1,056.5 MP, de los cuales, se canalizó a través los fondos de aseguramiento el 65.6 por ciento y por las aseguradoras privadas el 34.4 por ciento restante.
- Respecto del mismo período de 2016, el subsidio canalizado por los aseguradores directos aumentó en un 11.6 por ciento, los fondos de aseguramiento aumentan 8.3 por ciento y las aseguradoras privadas en 18.6 por ciento.

Concentración regional.

Concentración Regional de la superficie asegurada al primer trimestre de 2017

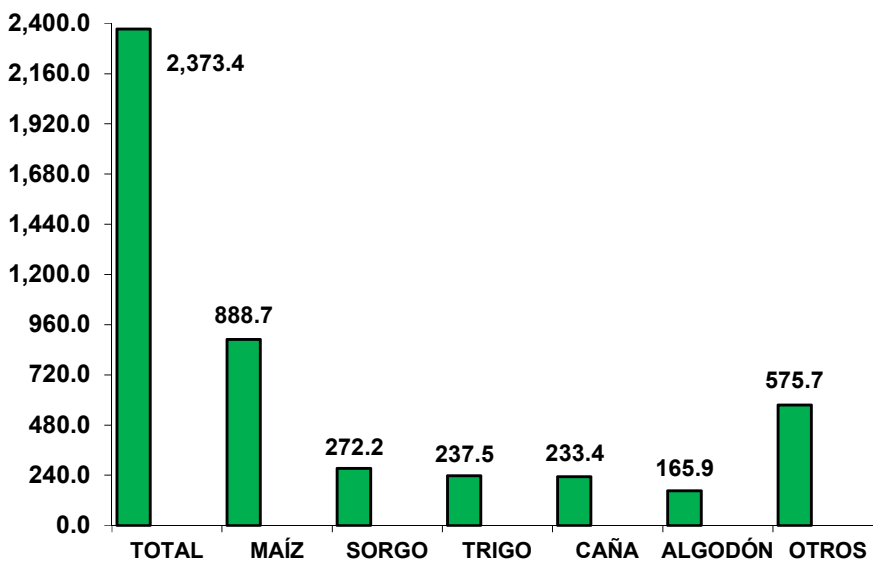


La región 1 está integrada por: Campeche, Chiapas, Guerrero, Oaxaca, Quintana Roo, Tabasco, Veracruz y Yucatán; región 2 por: Aguascalientes, Cd. de México, Estado de México, Guanajuato, Hidalgo, Michoacán, Morelos, Puebla, Querétaro, San Luis Potosí, Tlaxcala y Zacatecas; la región 3 por: Chihuahua, Coahuila, Colima, Durango, Jalisco, Nayarit, Nuevo León y Tamaulipas; y la región 4 por: Baja California, Baja California Sur, Sinaloa y Sonora.

- Región 1, Sur-Sureste del país. Participa con 520.8 miles de hectáreas que representa el 21.9 por ciento de la superficie total asegurada, destaca el aseguramiento del cultivo de maíz en los estados de Chiapas con 82.3 miles de hectáreas, Guerrero con 57.6 miles de hectáreas y Veracruz con 50.8 miles de hectáreas, en el cultivo de caña los estados de Veracruz y Quintana Roo con 59.6 y 42.2 miles de hectáreas, respectivamente, operadas mayoritariamente por las compañías privadas.
- Región 2, Centro-Bajío presenta aseguramientos por 386.9 miles de hectáreas que significa el 16.3 por ciento de la superficie total asegurada, destacan los cultivos de maíz en Guanajuato y Estado de México con 51.9 y 31.4 miles de hectáreas, respectivamente, cebada en Guanajuato con 33.1 e Hidalgo con 22.7 miles de hectáreas y San Luis Potosí con 24.3 miles de hectáreas, de caña, fondos de aseguramiento y privadas con aseguramientos similares.
- Región 3, Noreste-Norte y Occidente. Participa con 830.7 miles de hectáreas, concentra el 35.0 por ciento de la superficie total asegurada, destaca Tamaulipas con aseguramientos de sorgo y maíz con 216.8 y 88.3 miles de hectáreas, respectivamente, operadas principalmente por fondos de aseguramiento con 86.9 y con 74.3 por ciento en sorgo y maíz, respectivamente y Chihuahua con aseguramientos de algodón y maíz en 116.0 y 106.3 miles de hectáreas, operadas por los fondos de aseguramiento en 90.5 y 90.3 por ciento, respectivamente.
- Región 4, Noroeste. Con el aseguramiento de 634.9 miles de hectáreas que corresponden al 26.8 por ciento de la superficie total asegurada, destacan; Sinaloa con 234.4 miles de hectáreas de maíz y Sonora con 123.2 miles de hectáreas trigo, operadas mayoritariamente por los fondos de aseguramiento.

Concentración por cultivo.

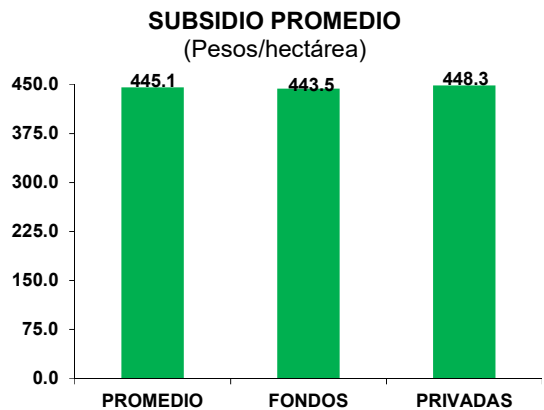
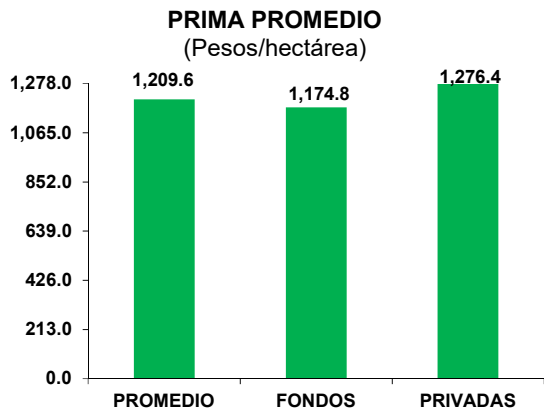
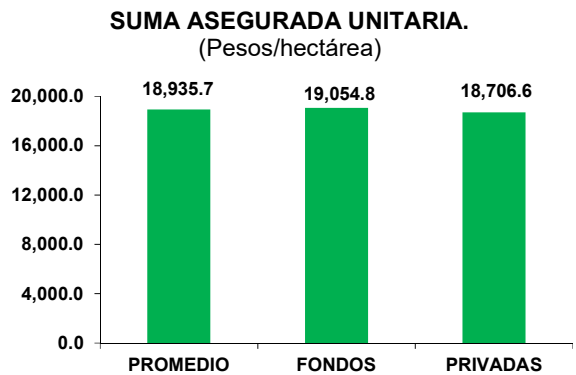
**Distribución de la superficie asegurada por cultivo al tercer trimestre de 2017
(Miles de hectáreas)**



- Del total de la superficie asegurada, el 83.2 por ciento se concentra en los cultivos básicos, de éstos el 71.9 por ciento es operada por los Fondos de aseguramiento y el 28.1 por ciento por las aseguradoras privadas.

- Del total de la superficie asegurada, el 10.0 por ciento corresponde al cultivo de caña de azúcar, las aseguradoras privadas aseguran el 82.0 por ciento.

Indicadores unitarios.



SEGURO GANADERO.

Ganadero	Unidad/riesgo* (Miles de Unidades/riesgo)			Suma Asegurada (Millones de pesos)			Primas (Millones de pesos)		
	2016	2017	Incremento %	2016	2017	Incremento %	2016	2017	Incremento %
Total	300,058.2	13,943.3	-95.3	111,440.6	101,683.3	-8.7	921.1	595.2	-35.4
Fondos	298,914.8	11,555.8	-96.1	109,022.5	92,324.0	-15.3	892.0	455.5	-48.9
Privadas	1,143.3	2,387.5	108.8	2,418.1	9,359.3	287.1	29.1	139.7	380.0

* Unidad/riesgo.- Se refiere al número de animales reportados en la totalidad de las pólizas y constancias involucradas en los diferentes esquemas de seguros; por lo tanto, un animal puede estar reportado y asegurado en más de una póliza o constancia. Estos conceptos no son sumables; no obstante dado que es una meta presupuestal debe establecerse un total.

Unidades/riesgo.

- Al cuarto trimestre de 2017, las unidades riesgo aseguradas suman 13.9 millones, los fondos de aseguramiento participan con el 82.9 por ciento y las aseguradoras privadas con el restante 17.1 por ciento.
- Los fondos de aseguramiento presentan un decremento en las unidades riesgo aseguradas de 96.1 por ciento respecto del mismo período de 2016 y las aseguradoras privadas incrementan su participación en 108.8 por ciento en las unidades riesgo aseguradas en el mismo período.

Suma asegurada.

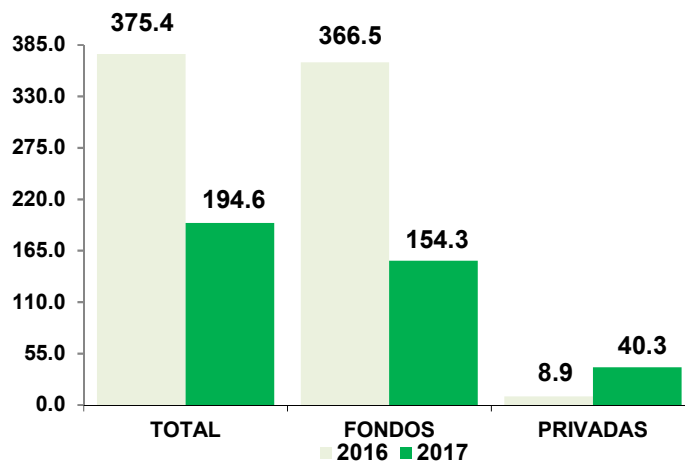
- Los fondos de aseguramiento participan con un 90.8 por ciento y las aseguradoras privadas con el 9.2 por ciento restante.
- La suma asegurada cubierta por los fondos de aseguramiento fue de 92,324.0 M.P. de los cuales el 97.2 por ciento corresponden a la especie bovina.

Primas.

- Las primas captadas por fondos de aseguramiento representan el 76.5 por ciento de las primas totales captadas, mientras que las primas captadas por las aseguradoras privadas representan el 33.5 por ciento restante.
- Respecto del mismo período de 2016, la prima total captada decrece en 35.4 por ciento, los fondos de aseguramiento en 48.9 por ciento, mientras que las aseguradoras privadas crecen en 380.0 por ciento.

Subsidio canalizado.

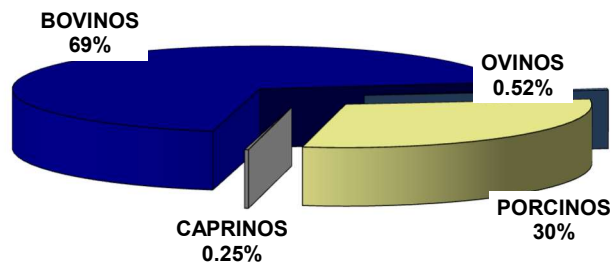
**Subsidio canalizado al cuarto trimestre de 2016 y 2017
(Millones de pesos)**



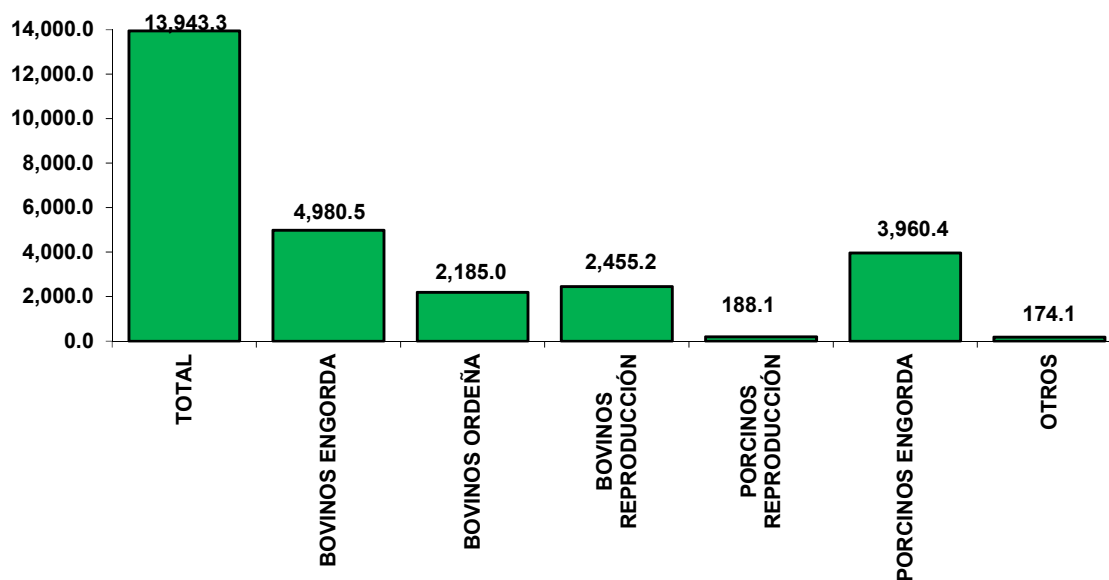
- El subsidio canalizado alcanzó los 194.6 MP, que representa un decremento del 48.2 por ciento con respecto a lo registrado al mismo período de 2016.
- Se canalizaron a través de los fondos de aseguramiento el 93.7 por ciento y por las aseguradoras privadas el 6.3 por ciento del subsidio restante.

Aseguramientos por especies y funciones.

Unidad/riesgo de las principales especies aseguradas al cuarto trimestre de 2017



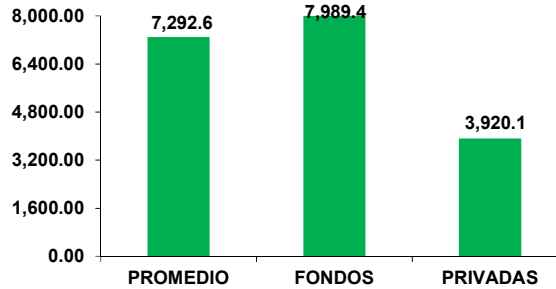
Unidad/riesgo de las principales especies y funciones al cuarto trimestre de 2017
(Miles de Unidades/riesgo)



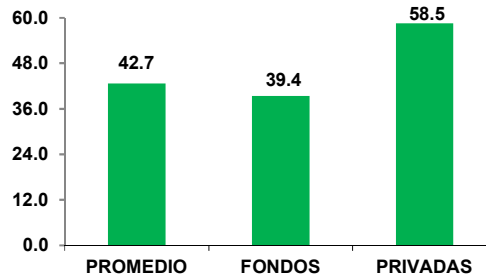
- Los porcinos en la función zotécnica de engorda representan el 28.4 por ciento del total de las unidades/riesgos aseguradas.
- Los bovinos en la función zotécnica de engorda en corral representan el 35.3 por ciento mientras que en la función de ordeña representan el 35.7 por ciento del total de las unidades/riesgo aseguradas.
- Los aseguramientos de bovinos de ordeña operados mayoritariamente por fondos, destacan los estados de Chihuahua, Querétaro, Durango, Coahuila y Guanajuato con 331.1, 254.6, 555.5, 586.9 y 214.1 miles unidades/riesgo, respectivamente.
- Los aseguramientos de bovinos de engorda, el 94.5 por ciento son operados por fondos destacan los estados de Durango, Michoacán, Sinaloa y Sonora con 1,091.3, 699.2, 565.1 y 541.5 miles unidades/riesgo, respectivamente.
- De los 3,960.4 miles de unidades/riesgo de porcinos de engorda, el 54.2 por ciento fueron contratadas por los fondos de aseguramiento y el 45.8 por ciento restante, por las aseguradoras privadas. De las operaciones de los fondos de aseguramiento destaca Guanajuato con 919.9 miles de unidades/riesgo y de las aseguradoras privadas destaca Yucatán con 1,048.7 miles de unidades/riesgo.

Indicadores unitarios.

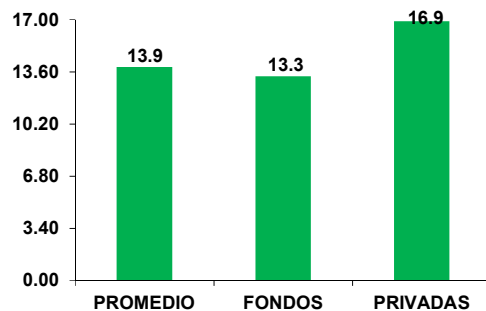
SUMA ASEGURADA UNITARIA.
(Pesos/unidad/riesgo)



PRIMA PROMEDIO
(Pesos/unidad riesgo)



SUBSIDIO PROMEDIO
(Pesos/unidad riesgo)



II.- Componente de Apoyo a Fondos.

Objetivos del Componente de Apoyo:

- Complementar los gastos de administración y operación de los Fondos y Organismos Integradores a fin de que mejoren su capacidad de autogestión y la calidad de los servicios que ofrecen a sus socios y sus afiliados.

Cobertura

Población Potencial.

Todos los Fondos y/o Organismos Integradores que se encuentren registrados en el Sistema de Aseguramiento.

Población Objetivo.

Todos los Fondos y/o Organismos Integradores que se encuentren registrados en el Sistema de Aseguramiento y que cumplan con los requisitos establecidos en estas Reglas.

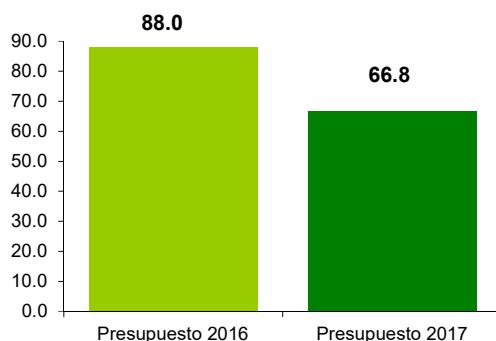
Población Atendida

Todos los Fondos y/o Organismos Integradores que se encuentren registrados en el Sistema de Aseguramiento que hayan recibido Recursos autorizados de este Componente, en virtud de haber cumplido con los requisitos de elegibilidad establecidos en estas Reglas.

Ejecución del Componente.

En el mes de julio de 2017 la SHCP notifico reducción presupuestaria por 100 MP de los cuales al componente de Apoyos le correspondió 15 MP quedando un presupuesto autorizado por 66.8 MP que representa un 75.9 por ciento respecto del autorizado al componente de Apoyo a los Fondos de Aseguramiento en 2016.

Comparativo del presupuesto autorizado de 2016 y 2017
(Millones de pesos)



- Al trimestre que se informa, se han ejercido 60.5 MP, 91.2 por ciento contra autorizado al componente.
- De los 60.5 MP ejercidos, 57.7 MP correspondieron a apoyos otorgados a los beneficiarios y 2.8 MP a gastos de administración y operación del componente.

Ejercicio por capítulo y concepto de gasto al cuarto trimestre de 2017
(Miles de pesos)

CAPÍTULO DE GASTO	CONCEPTO DEL GASTO	APOYOS EJERCIDO A BENEFICIARIOS		GASTOS DE OPERACIÓN	TOTAL
		FONDOS DE ASEGURAMIENTO	ORGANISMOS INTEGRADORES		
4000	4300	40,685.6	17,034.1	2,740.2	60,459.9

Fondos de Aseguramiento

Se apoyaron a 233 Fondos de Aseguramiento con un monto canalizado de 40,685.6 miles de pesos distribuidos en los siguientes componentes:

- Gastos de Operación. - Apoyo para complementar los gastos operativos y administrativos relacionados con el cumplimiento de sus funciones.
 - El apoyo fue de 39,791.6 miles de pesos.
- Capacitación. - Apoyo para la profesionalización mediante cursos de capacitación dirigidos a los miembros del Consejo de Administración y a sus funcionarios administrativos y operativos.
 - El apoyo fue de 864.0 miles de pesos
- Constitución de Nuevos fondos. - Apoyo para gastos notariales e inscripción en el registro público de la propiedad y el comercio y en la adquisición de mobiliario y equipo de oficina.
 - El apoyo fue de 30 miles de pesos

Organismos Integradores Nacionales:

Los Organismos Integradores Nacionales de Fondos de Aseguramiento recibieron recursos por 2,365.9 miles de pesos en los siguientes componentes:

- Estructura Administrativa. - Apoyo para el costo de sueldos, salarios y honorarios del personal administrativo y operativo del Organismo
 - El apoyo fue de 1,344.6 miles de pesos.
- Coordinar y Supervisar las Funciones Delegadas.- Apoyo para que los Organismo Integradores Nacionales realizarán, por lo menos, dos visitas de supervisión de funciones delegadas a los Organismos Integradores Estatales y Locales.
 - El apoyo fue de 440.5 miles de pesos.
- Operación y Soporte Técnico del Sistema Informático.- Apoyo para el pago de salarios y de servicios para la operación, asistencia técnica de sistemas y equipos informáticos y de comunicación de red e internet.
 - El apoyo fue de 580.8 miles de pesos.

Organismos Integradores Estatales o Locales:

Al cierre del ejercicio 2017, se apoyaron 14 Organismos Integradores Estatales por un monto de 14,668.2 miles de pesos para los siguientes componentes:

- Estructura Administrativa. - Apoyo para costos de sueldos, salarios y honorarios del personal administrativo y operativo de los organismos integradores.
 - Se apoyaron 14 Organismos Integradores Estatales por un monto de 5,735.6

- miles de pesos.
- Servicios de Seguimiento de Operaciones. - Apoyo para los gastos de traslado, alimentación y hospedaje del personal administrativo y operativo para dar el servicio de seguimiento de operaciones a los fondos de aseguramiento afiliados o con contrato de prestación de servicios.
 - Se apoyaron 13 Organismos Integradores Estatales por un monto de 8,844.0 miles de pesos.
- Capacitación. - Apoyo para la profesionalización mediante cursos de capacitación dirigidos a los miembros del Consejo de Administración y a sus funcionarios administrativos y operativos.
 - Se apoyaron 12 organismos integradores por un monto de 88.6 miles de pesos.

III.- Componente de Contingencias Climatológicas.

Objetivos del Componente de Contingencias.

Apoyar el costo de las primas de seguros paramétricos en áreas geográficas de estados y municipios que la SAGARPA determine.

Cobertura.

Población potencial

Los productores que no cuenten con seguro de tipo comercial y que, conforme a las Reglas de CADENA, sean de bajos ingresos y estén expuestos a los efectos de fenómenos climatológicos relevantes para el sector agropecuario.

Población Objetivo

Los productores en los estados y municipios que, conforme a las Reglas de CADENA, se establezcan como prioritarios, en función de su vulnerabilidad y exposición, a los efectos de fenómenos climatológicos en el sector agropecuario.

Población Atendida

Los productores en los estados y municipios que, conforme a las Reglas de CADENA, se hayan establecido como prioritarios y elegibles para la adquisición de coberturas de seguro catastrófico en función de su vulnerabilidad y exposición a los efectos de fenómenos climatológicos en el sector agropecuario.

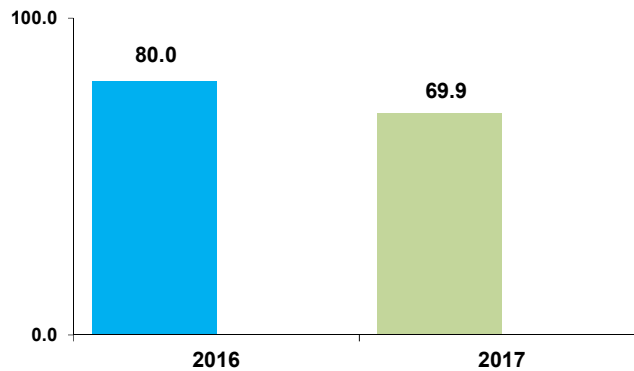
Beneficiarios

Los productores de la población objetivo que sean susceptibles de protegerse a través de un Seguro paramétrico, conforme a las Reglas de CADENA, y que hayan sido afectados en sus cultivos o agostaderos por Contingencias Climatológicas de tipo catastrófico en el sector agropecuario.
Presupuesto autorizado.

Ejecución del Componente

En el mes de julio de 2017 la SHCP notifico reducción presupuestaria por 100 MP de los cuales al componente de Contingencias le correspondió 4.2 MP quedan un presupuesto autorizaron por 69.9 MP, 12.6 por ciento menos con respecto al presupuesto autorizado en 2016.

Comparativo del presupuesto autorizado de 2016 y 2017 (Millones de pesos)



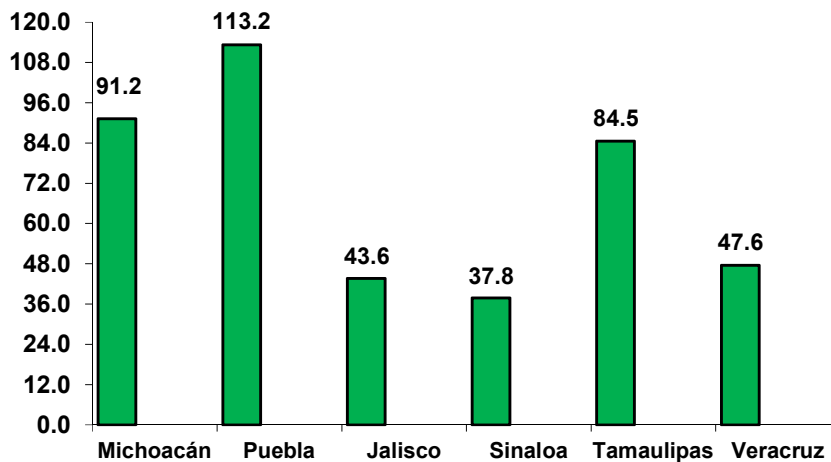
En los términos de las Reglas de Operación del Programa, los recursos se aplicaron para cubrir la prima por la contratación del seguro agrícola catastrófico paramétrico por parte de SAGARPA con el objeto de proteger exclusivamente el componente federal de los apoyos otorgados por el CADENA.

Avance de Operaciones

Suscripción.

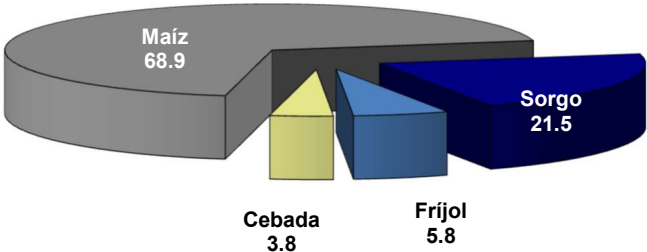
Al período que se informa, se ha aplicado un ejercicio presupuestal del 100 por ciento, lo que permitió la protección de 417.9 mil hectáreas contra los riesgos de exceso e insuficiencia de precipitación pluvial en los cultivos de cebada, frijol, maíz y sorgo.

Superficie protegida por estado (Miles de Has.)

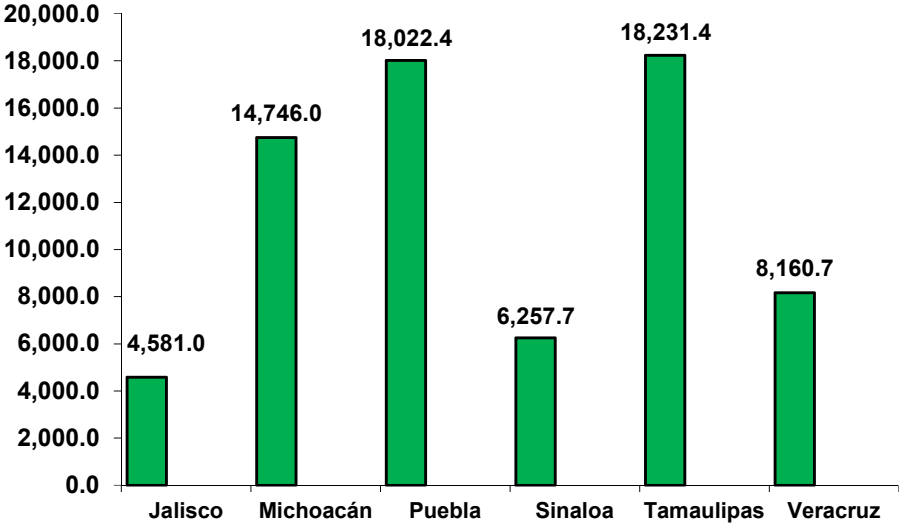


Los estados de Puebla, Michoacán y Tamaulipas en conjunto aportan el 69.1 por ciento de la superficie y suma asegurada total.

El cultivo con mayor operación es el maíz al participar con el 68.9 por ciento de la superficie total; seguido el sorgo con el 21.5 por ciento, mientras que el frijol y la cebada participan con el 5.8 y 3.8 por ciento, respectivamente.



Apoyo del Programa por Estado
(Miles de pesos.)



ANEXOS

**“COMPONENTE SUBSIDIO A LA PRIMA DEL SEGURO
AGROPECUARIO”**

Anexo 1

Sistema Nacional de Aseguramiento Agropecuario.

COMPARATIVO DE SUBSIDIO EJERCIDO CON EL TECHO PRESUPUESTAL AUTORIZADO Y MINISTRADO AL CUARTO TRIMESTRE DEL EJERCICIO FISCAL 2017 (miles pesos)

PRESUPUESTO ANUAL	MINISTRADO POR SHCP COMPONENTE DE SUBSIDIO	TOTAL EJERCIDO	AVANCE (%)
A	B	C	C/B
1,313,657.8	1,313,657.8	1,313,459.5	99.98%

SUBSIDIO EJERCIDO POR RAMO E INSTANCIA DE ASEGURAMIENTO

INSTANCIA DE ASEGURAMIENTO	TOTAL EJERCIDO	SEGURO AGRÍCOLA	SEGURO PECUARIO
Fondos	846,897.2	692,605.2	154,291.9
Privadas:	404,196.1	363,899.7	40,296.5
General de Seguros	53,239.2	49,720.5	3,518.7
Proagro	311,829.2	276,409.1	35,420.1
Mutualidad Torreón			
SEGUROS SURA	1,591.4	1,591.4	
TLALOC	11,197.1	11,126.5	70.5
MAPFRE TEPEYAC	26,339.2	25,052.1	1,287.1
Total Ejercido	1,251,093.3	1,056,504.9	194,588.4
4.75% GASTOS DE ADMINISTRACION	62,366.2		
TOTAL	1,313,459.5	1,056,504.9	194,588.4

Anexo 2

INFORME DE AVANCE DE OPERACIONES DEL SEGURO AGRÍCOLA AL CUARTO TRIMESTRE DEL EJERCICIO FISCAL 2017 ^{1/}

Superficie Asegurada (hectáreas)

Instancia	Ejercicio	Nivel Tecnológico			Grupo cultivo			Participación (porcentaje)		
		R ^{2/}	T ^{3/}	Básicos y Oleaginosas	Hortalizas	Perennes y Otros	R ^{2/}	T ^{3/}	Básicos y Oleaginosas	
		A	B	C	D	E	F	B/A	C/A	D/A
Fondos	1,561,628.5	949,843.4	611,785.1	1,420,261.0	14,041.75	127,325.8	60.8	39.2	90.9	
Privadas:	811,768.7	430,257.5	381,511.2	554,456.1	16,159.0	241,153.6	53.0	47.0	68.3	
General de Seguros	97,461.0	81,187.9	16,273.1	85,519.9	2,468.7	9,472.5	83.3	16.7	87.7	
Proagro	656,063.4	297,715.0	358,348.4	413,414.8	12,231.2	230,417.4	45.4	54.6	63.0	
Mutualidad Torreón										
SEGUROS SURA	2,855.3	1,285.3	1,570.0	2,267.9	487.4	100.0	45.0	55.0	79.4	
TLALOC	18,135.8	17,546.5	589.3	16,910.3	690.7	534.8	96.8	3.2	93.2	
MAPFRE TEPEYAC	37,253.2	32,522.7	4,730.4	36,343.2	281.0	628.9	87.3	12.7	97.6	
Total	2,373,397.2	1,380,100.9	993,296.2	1,974,717.1	30,200.8	368,479.4	58.1	41.9	83.2	

Suma Asegurada (miles de pesos)

Instancia	Ejercicio	Nivel Tecnológico			Grupo cultivo			Participación (porcentaje)		
		R ^{2/}	T ^{3/}	Básicos y Oleaginosas	Hortalizas	Perennes y Otros	R ^{2/}	T ^{3/}	Básicos y Oleaginosas	
		A	B	C	D	E	F	B/A	C/A	D/A
Fondos	29,756,577.9	22,413,853.9	7,342,724.0	25,002,116.8	931,071.1	3,823,389.9	75.3	24.7	84.0	
Privadas:	15,185,438.7	10,416,204.7	4,769,234.0	9,339,029.5	1,763,848.6	4,082,560.6	68.6	31.4	61.5	
General de Seguros	2,849,988.8	1,823,358.2	1,026,630.6	2,295,858.1	200,725.9	353,404.8	64.0	36.0	80.6	
Proagro	11,096,709.0	7,443,383.7	3,653,325.3	5,941,801.9	1,488,215.7	3,666,691.4	67.1	32.9	53.5	
Mutualidad Torreón										
SEGUROS SURA	53,271.7	36,769.3	16,502.3	31,127.9	17,533.7	4,610.0	69.0	31.0	58.4	
TLALOC	316,744.5	309,807.9	6,936.6	273,867.4	30,822.6	12,054.5	97.8	2.2	86.5	
MAPFRE TEPEYAC	868,724.7	802,885.6	65,839.1	796,374.2	26,550.7	45,799.9	92.4	7.6	91.7	
Total	44,942,016.6	32,830,058.6	12,111,958.0	34,341,146.3	2,694,919.7	7,905,950.5	73.0	27.0	76.4	

Primas Totales (miles de pesos)

Instancia	Ejercicio	Nivel Tecnológico			Grupo cultivo			Participación (porcentaje)		
		R ^{2/}	T ^{3/}	Básicos y Oleaginosas	Hortalizas	Perennes y Otros	R ^{2/}	T ^{3/}	Básicos y Oleaginosas	
		A	B	C	D	E	F	B/A	C/A	D/A
Fondos	1,834,664.1	1,270,838.7	563,825.5	1,661,034.9	56,317.4	117,311.8	69.3	30.7	90.5	
Privadas:	1,036,163.2	672,909.9	363,253.3	795,718.4	89,686.8	150,758.0	64.9	35.1	76.8	
General de Seguros	142,568.9	119,583.9	22,985.0	117,126.7	11,163.4	14,278.8	83.9	16.1	82.2	
Proagro	783,207.0	453,400.1	329,806.8	576,144.9	73,403.4	133,658.6	57.9	42.1	73.6	
Mutualidad Torreón										
SEGUROS SURA	3,971.2	2,326.0	1,645.2	2,709.9	916.6	344.6	58.6	41.4	68.2	
TLALOC	30,513.5	29,567.8	945.7	27,391.1	2,464.1	658.3	96.9	3.1	89.8	
MAPFRE TEPEYAC	75,902.6	68,032.1	7,870.5	72,345.7	1,739.2	1,817.7				
Total	2,870,827.4	1,943,748.6	927,078.8	2,456,753.3	146,004.2	268,069.8	67.7	32.3	85.6	

^{1/} Con base en el subsidio pagado

^{2/} Cultivos de riego

^{3/} Cultivos de temporal

Anexo 3

INFORME DE AVANCE DE OPERACIONES DEL SEGURO GANADERO AL CUARTO TRIMESTRE DEL EJERCICIO FISCAL 2017 1/

Unidades Riesgo

Instancia	Ejercido	Participación Porcentual
Fondos 2/	11,555,799.0	82.9
Privadas:	2,387,508.0	17.1
General de Seguros	221,595.0	1.6
Proagro	2,114,078.0	15.2
Mutualidad Torreón		
SEGUROS SURA		
TLALOC	1,774.0	
MAPFRE TEPEYAC	50,061.0	0.4
Total	13,943,307	100.0

Suma Asegurada (miles de pesos)

Instancia	Ejercido	Participación Porcentual
Fondos	92,324,033.6	90.8
Privadas:	9,359,304.6	9.2
General de Seguros	1,175,566.8	1.2
Proagro	7,385,956.6	7.3
Mutualidad Torreón		
SEGUROS SURA		
TLALOC	26,776.1	
MAPFRE TEPEYAC	771,005.1	0.8
Total	101,683,338.1	100.0

Primas Totales (miles de pesos)

Instancia	Ejercido	Participación Porcentual
Fondos	455,471.6	76.5
Privadas:	139,678.5	23.5
General de Seguros	11,727.4	2.0
Proagro	124,311.1	20.9
Mutualidad Torreón		
SEGUROS SURA		
TLALOC	303.8	
MAPFRE TEPEYAC	3,336.2	0.6
Total	595,150.1	100.0

1/ Con base en el subsidio pagado.

2/ Existen 8,298 colmenas y 8,408 hectareas de camarón

ANEXOS

**“COMPONENTE APOYO A FONDOS DE ASEGURAMIENTO
AGROPECUARIO”**

RELACIÓN DE FONDOS DE ASEGURAMIENTO BENEFICADOS CON EL COMPONENTE DE APOYO A FONDOS AL CIERRE DEL EJERCICIO FISCAL 2017

No.	Clave	Nombre Beneficiario	Apoyo				Total general
			Capacitación	Gtos. Notariales	Operación	Mobiliario de Oficina	
1	0001	FONDO DE ASEGURAMIENTO AGRICOLA TRABAJO, UNION Y PROGRESO			240,000.00		240,000.00
2	0004	FONDO DE ASEGURAMIENTO AGRICOLA ASCENSION			96,390.60		96,390.60
3	0005	FONDO DE ASEGURAMIENTO AGRICOLA ING. FRANCISCO FRAIJO ROCHIN	12,000.00		240,000.00		252,000.00
4	0006	FONDO DE ASEGURAMIENTO AGRICOLA 4 EJIDOS			240,000.00		240,000.00
5	0018	FONDO DE ASEGURAMIENTO AGRICOLA DEL VALLE DE CULIACAN			240,000.00		240,000.00
6	0024	FONDO DE ASEGURAMIENTO AGRICOLA 18 DE MARZO			240,000.00		240,000.00
7	0025	FONDO DE ASEGURAMIENTO AGRICOLA EL SINALOENSE			240,000.00		240,000.00
8	0026	FONDO DE ASEGURAMIENTO AGRICOLA 16 DE SEPTIEMBRE	2,000.00		129,296.03		131,296.03
9	0030	FONDO DE ASEGURAMIENTO AGRICOLA PRODUCTORES UNIDOS DEL NORTE	2,000.00		238,885.83		240,885.83
10	0033	FONDO DE ASEGURAMIENTO AGRICOLA LIC. ADOLFO LOPEZ MATEOS	12,000.00		240,000.00		252,000.00
11	0034	FONDO DE ASEGURAMIENTO AGRICOLA JOSE ANTONIO SIMON ZAMORA	12,000.00		240,000.00		252,000.00
12	0035	FONDO DE ASEGURAMIENTO AGRICOLA SALVADOR ALVARADO			240,000.00		240,000.00
13	0036	FONDO DE ASEGURAMIENTO AGRICOLA VALLE DE PERICOS	12,000.00		240,000.00		252,000.00
14	0038	FONDO DE ASEGURAMIENTO AGRICOLA PROAGRO			240,000.00		240,000.00
15	0041	FONDO DE ASEGURAMIENTO AGRICOLA JOSE ESPINOZA VALENCIA	8,000.00		219,576.40		227,576.40
16	0042	FONDO DE ASEGURAMIENTO AGRICOLA UCAMAYO	4,000.00		198,091.06		202,091.06
17	0043	FONDO DE ASEGURAMIENTO AGRICOLA VALLE HERMOSO	7,000.00		70,958.31		77,958.31
18	0046	FONDO DE ASEGURAMIENTO AGRICOLA GENERAL MACARIO GAXIOLA			240,000.00		240,000.00
19	0048	FONDO DE ASEGURAMIENTO AGRICOLA RIO BRAVO	10,000.00		135,128.52		145,128.52
20	0052	FONDO DE ASEGURAMIENTO AGRICOLA GRUPO AGROINDUSTRIAL DE TAMAULIPAS			103,735.28		103,735.28
21	0055	FONDO DE ASEGURAMIENTO AGRICOLA COREREPE			240,000.00		240,000.00
22	0059	FONDO DE ASEGURAMIENTO AGRICOLA GUASAVE			161,551.12		161,551.12
23	0060	FONDO DE ASEGURAMIENTO AGRICOLA RIO FUERTE			240,000.00		240,000.00
24	0061	FONDO DE ASEGURAMIENTO AGRICOLA EUGENIO RIVERA DELGADO	7,000.00		85,528.18		92,528.18
25	0065	FONDO DE ASEGURAMIENTO AGRICOLA LIBERTAD			240,000.00		240,000.00
26	0066	FONDO DE ASEGURAMIENTO AGRICOLA DR. FRANCISCO GALVAN MALO	7,000.00		240,000.00		247,000.00
27	0067	FONDO DE ASEGURAMIENTO AGRICOLA EJIDOS UNIDOS DE GUASAVE			240,000.00		240,000.00
28	0068	FONDO DE ASEGURAMIENTO AGRICOLA EL TAMARINDO	1,000.00		225,665.11		226,665.11
29	0070	FONDO DE ASEGURAMIENTO AGROPECUARIO DR. BELISARIO DOMINGUEZ PALENCIA			141,286.33		141,286.33
30	0071	FONDO DE ASEGURAMIENTO AGRICOLA RIO SINALOA			240,000.00		240,000.00
31	0078	FONDO DE ASEGURAMIENTO AGRICOLA LA ESPERANZA	7,000.00		148,440.80		155,440.80
32	0080	FONDO DE ASEGURAMIENTO AGRICOLA 24 DE ENERO	6,000.00		240,000.00		246,000.00
33	0081	FONDO DE ASEGURAMIENTO AGRICOLA GRAL. ANGEL FLORES	11,000.00		199,253.67		210,253.67
34	0082	FONDO DE ASEGURAMIENTO AGRICOLA LEOPOLDO SANCHEZ CELIS	7,000.00		240,000.00		247,000.00
35	0083	FONDO DE ASEGURAMIENTO AGRICOLA GENERAL EMILIANO ZAPATA			240,000.00		240,000.00
36	0086	FONDO DE ASEGURAMIENTO AGRICOLA 29 DE NOVIEMBRE DEL 76			57,147.03		57,147.03
37	0088	FONDO DE ASEGURAMIENTO AGRICOLA IGNACIO CEBREROS PANDORA	4,000.00		152,850.64		156,850.64
38	0089	FONDO DE ASEGURAMIENTO AGRICOLA DOMINGO LEDEZMA A.	7,000.00		182,534.06		189,534.06
39	0099	FONDO DE ASEGURAMIENTO AGRICOLA GABRIEL GONZALEZ ARMIDA	5,000.00		240,000.00		245,000.00
40	0104	FONDO DE ASEGURAMIENTO AGRICOLA UNION DE EJIDOS RIO BRAVO	9,000.00		65,286.81		74,286.81
41	0110	FONDO DE ASEGURAMIENTO AGRICOLA REGIONAL DEL NORTE DE SINALOA	11,000.00		114,979.67		125,979.67
42	0112	FONDO DE ASEGURAMIENTO AGRICOLA PROFESORA GUADALUPE FLORES DE SUAREZ	8,000.00		84,559.96		92,559.96
43	0114	FONDO DE ASEGURAMIENTO AGRICOLA PRODUCTORES UNIDOS DEL VALLE DE SAN LORENZO	4,000.00		240,000.00		244,000.00
44	0123	FONDO DE ASEGURAMIENTO AGRICOLA GENERAL EMILIANO ZAPATA	12,000.00		240,000.00		252,000.00
45	0127	FONDO DE ASEGURAMIENTO AGRICOLA UNIFICACION Y PROGRESO	10,000.00		165,437.91		175,437.91
46	0129	FONDO DE ASEGURAMIENTO AGROPECUARIO EL TREBOL	11,000.00		160,129.03		171,129.03
47	0137	FONDO DE ASEGURAMIENTO AGRICOLA DEL VALLE DEL YAQUI			240,000.00		240,000.00
48	0139	FONDO DE ASEGURAMIENTO AGRICOLA ALIANZA DE OBREGON	12,000.00		240,000.00		252,000.00
49	0141	FONDO DE ASEGURAMIENTO AGRICOLA FUERTE MAYO			177,591.35		177,591.35
50	0145	FONDO DE ASEGURAMIENTO AGRICOLA DEL NOROESTE DE SONORA	6,000.00		89,653.80		95,653.80
51	0155	FONDO DE ASEGURAMIENTO AGRICOLA REGIONAL DEL VALLE	6,000.00		240,000.00		246,000.00
52	0157	FONDO DE ASEGURAMIENTO AGRICOLA CALLE 700			240,000.00		240,000.00
53	0158	FONDO DE ASEGURAMIENTO AGRICOLA SINALOA			240,000.00		240,000.00
54	0159	FONDO DE ASEGURAMIENTO AGRICOLA LAS FILIPINAS	4,000.00		240,000.00		244,000.00
55	0162	FONDO DE ASEGURAMIENTO AGRICOLA CIENEGA DE CHAPALA			240,000.00		240,000.00
56	0173	FONDO DE ASEGURAMIENTO AGRICOLA VALLE DE ANGOSTURA	11,000.00		156,243.52		167,243.52
57	0175	FONDO DE ASEGURAMIENTO AGRICOLA SAN RAFAEL			240,000.00		240,000.00
58	0176	FONDO DE ASEGURAMIENTO AGRICOLA UNION PROGRESO			240,000.00		240,000.00
59	0179	FONDO DE ASEGURAMIENTO AGRICOLA DE LA REGION DEL EVORA	4,000.00		146,040.79		150,040.79
60	0181	FONDO DE ASEGURAMIENTO AGRICOLA AGRICULTORES UNIDOS DE LA COSTA DE ORO DE NAYARIT			100,847.45		100,847.45
61	0182	FONDO DE ASEGURAMIENTO AGRICOLA ESPYGA	4,000.00		115,419.55		119,419.55
62	0185	FONDO DE ASEGURAMIENTO AGRICOLA CAMPESINOS UNIDOS DE VILLAGRAN			240,000.00		240,000.00
63	0189	FONDO DE ASEGURAMIENTO AGRICOLA UCAIVYSA	10,000.00		138,483.13		148,483.13
64	0192	FONDO DE ASEGURAMIENTO AGRICOLA AGRICULTORES ORGANIZADOS VICENTE GUERRERO			240,000.00		240,000.00
65	0200	FONDO DE ASEGURAMIENTO AGRICOLA GRUPO YAQUI			240,000.00		240,000.00
66	0202	FONDO DE ASEGURAMIENTO AGRICOLA AGROPRODUCTORES DE TLAJOMULCO			105,965.67		105,965.67
67	0205	FONDO DE ASEGURAMIENTO AGRICOLA AGROPRODUCTORES ASOCIADOS DEL SUR DE JALISCO	7,000.00		98,206.48		105,206.48
68	0209	FONDO DE ASEGURAMIENTO AGRICOLA DOS MUNICIPIOS AHOME-EL FUERTE	12,000.00		240,000.00		252,000.00
69	0210	FONDO DE ASEGURAMIENTO AGRICOLA TRES RIOS			240,000.00		240,000.00
70	0212	FONDO DE ASEGURAMIENTO AGRICOLA UCANSA	4,000.00		172,117.42		176,117.42
71	0224	FONDO DE ASEGURAMIENTO AGROPECUARIO FORTSCHRITT	12,000.00		240,000.00		252,000.00

No.	Clave	Nombre Beneficiario	Apoyo				
			Capacitación	Gtos. Notariales	Operación	Mobiliario de Oficina	Total general
72	0226	FONDO DE ASEGURAMIENTO AGRICOLA EL MEZQUITAL			113,293.80		113,293.80
73	0227	FONDO DE ASEGURAMIENTO AGRICOLA Y GANADERO LA RAZA	12,000.00		240,000.00		252,000.00
74	0228	FONDO DE ASEGURAMIENTO AGRICOLA AZTECAS DEL LERMA	6,000.00		240,000.00		246,000.00
75	0237	FONDO DE ASEGURAMIENTO AGRICOLA PLAN DE AYALA			240,000.00		240,000.00
76	0238	FONDO DE ASEGURAMIENTO AGRICOLA LA NUEVA SEMILLA	7,000.00		240,000.00		247,000.00
77	0239	FONDO DE ASEGURAMIENTO AGRICOLA AZTECA			63,190.85		63,190.85
78	0240	FONDO DE ASEGURAMIENTO AGROPECUARIO CAMPESINOS UNIDOS	4,000.00		198,328.37		202,328.37
79	0244	FONDO DE ASEGURAMIENTO AGRICOLA SOCOADA	1,000.00		79,370.69		80,370.69
80	0248	FONDO DE ASEGURAMIENTO AGRICOLA PRODUCTORES ZALAMEA	7,000.00		97,759.48		104,759.48
81	0250	FONDO DE ASEGURAMIENTO AGRICOLA DEL MODULO VALLE			240,000.00		240,000.00
82	0252	FONDO DE ASEGURAMIENTO AGRICOLA FINCOMAPRU	12,000.00		48,508.48		60,508.48
83	0256	FONDO DE ASEGURAMIENTO AGRICOLA PRODUCTORES DEL FUTURO	11,000.00		240,000.00		251,000.00
84	0258	FONDO DE ASEGURAMIENTO AGRICOLA UARES GUASAVE			240,000.00		240,000.00
85	0261	FONDO DE ASEGURAMIENTO AGRICOLA CITRICULTORES DE NUEVO LEON	4,000.00		234,752.67		238,752.67
86	0264	FONDO DE ASEGURAMIENTO AGRICOLA LA MESILLA			71,837.25		71,837.25
87	0265	FONDO DE ASEGURAMIENTO AGRICOLA NAVOBAMPO	4,000.00		36,855.19		40,855.19
88	0270	FONDO DE ASEGURAMIENTO AGRICOLA ORGANIZACIONES UNIDAS PARA EL PROGRESO			177,715.72		177,715.72
89	0271	FONDO DE ASEGURAMIENTO AGRICOLA TRIPLE ALIANZA	3,000.00		240,000.00		243,000.00
90	0272	FONDO DE ASEGURAMIENTO AGRICOLA PRODUCTORES ASOCIADOS DEL HUMAYA			240,000.00		240,000.00
91	0292	FONDO DE ASEGURAMIENTO AGRICOLA ASOCIACION CAMPESINA DE LOS LLANOS DE APAN	5,000.00		240,000.00		245,000.00
92	0293	FONDO DE ASEGURAMIENTO AGRICOLA SANTA FE			81,122.80		81,122.80
93	0294	FONDO DE ASEGURAMIENTO AGRICOLA CUATRO CAMINOS			240,000.00		240,000.00
94	0297	FONDO DE ASEGURAMIENTO AGRICOLA FINCA LAZARO CARDENAS	12,000.00		240,000.00		252,000.00
95	0299	FONDO DE ASEGURAMIENTO AGRICOLA RIO CULIACAN			240,000.00		240,000.00
96	0302	FONDO DE ASEGURAMIENTO AGRICOLA LAZARO CARDENAS	2,000.00		153,956.34		155,956.34
97	0304	FONDO DE ASEGURAMIENTO AGRICOLA PRODUCTORES UNIDOS DEL FRENTE			240,000.00		240,000.00
98	0305	FONDO DE ASEGURAMIENTO AGRICOLA NUEVO BAGDAD			144,085.59		144,085.59
99	0306	FONDO DE ASEGURAMIENTO AGRICOLA RIO GRANDE	7,000.00		31,361.70		38,361.70
100	0316	FONDO DE ASEGURAMIENTO AGRICOLA CEBADEROS DE PUEBLA	10,000.00		83,595.31		93,595.31
101	0317	FONDO DE ASEGURAMIENTO AGRICOLA DEL PACIFICO	7,000.00		240,000.00		247,000.00
102	0319	FONDO DE ASEGURAMIENTO AGRICOLA DE LA MIXTECA			240,000.00		240,000.00
103	0320	FONDO DE ASEGURAMIENTO AGRICOLA PROTEGE	12,000.00		211,931.13		223,931.13
104	0322	FONDO DE ASEGURAMIENTO AGRICOLA AGROPLUS	4,000.00		147,372.15		151,372.15
105	0325	FONDO DE ASEGURAMIENTO AGRICOLA AGRONOMOS DEL NORTE DE SINALOA			240,000.00		240,000.00
106	0326	FONDO DE ASEGURAMIENTO AGRICOLA AARFS	9,000.00		240,000.00		249,000.00
107	0328	FONDO DE ASEGURAMIENTO AGRICOLA VALLE DE QUILA			240,000.00		240,000.00
108	0331	FONDO DE ASEGURAMIENTO AGRICOLA CITRICOLA DEL NORESTE	7,000.00		150,768.47		157,768.47
109	0334	FONDO DE ASEGURAMIENTO GANADERO REGIONAL DE TAMAULIPAS			240,000.00		240,000.00
110	0339	FONDO DE ASEGURAMIENTO AGRICOLA PRODUCTORES DEL NORESTE			104,361.64		104,361.64
111	0341	FONDO DE ASEGURAMIENTO UNION GANADERA REGIONAL DE CHIHUAHUA			240,000.00		240,000.00
112	0342	FONDO DE ASEGURAMIENTO AGRICOLA LA HERRADURA	8,000.00		240,000.00		248,000.00
113	0343	FONDO DE ASEGURAMIENTO GANADERO REGIONAL DE TABASCO			219,928.14		219,928.14
114	0347	FONDO DE ASEGURAMIENTO AGRICOLA PRODELBRABO	8,000.00		170,834.23		178,834.23
115	0349	FONDO DE ASEGURAMIENTO AGRICOLA LA AMISTAD	2,000.00		48,651.24		50,651.24
116	0351	FONDO DE ASEGURAMIENTO AGRICOLA EL VALLE Y LAS PESTAÑAS			240,000.00		240,000.00
117	0355	FONDO DE ASEGURAMIENTO AGROPECUARIO AGROSEGUROS DE LOS LLANOS	6,000.00		85,957.14		91,957.14
118	0358	FONDO DE ASEGURAMIENTO AGRICOLA CIMA			219,153.99		219,153.99
119	0363	FONDO DE ASEGURAMIENTO AGROPECUARIO ALIANZA REGIONAL BAJIO			228,651.15		228,651.15
120	0364	FONDO DE ASEGURAMIENTO AGRICOLA SAN SALVADOR EL SECO	12,000.00		27,475.92		39,475.92
121	0374	FONDO DE ASEGURAMIENTO AGRICOLA DEL DESIERTO DE SONORA	5,000.00		160,436.65		165,436.65
122	0378	FONDO DE ASEGURAMIENTO AGRICOLA SAN FELIPE 1			68,965.85		68,965.85
123	0379	FONDO DE ASEGURAMIENTO AGRICOLA DEL VALLE DE TECOCOMULCO - CUAUTEPEC			91,187.92		91,187.92
124	0380	FONDO DE ASEGURAMIENTO AGRICOLA COACAMEX			240,000.00		240,000.00
125	0382	FONDO DE ASEGURAMIENTO AGRICOLA VALLE DE EL COLOMO			240,000.00		240,000.00
126	0384	FONDO DE ASEGURAMIENTO AGRICOLA REGION CALPULALPAN			240,000.00		240,000.00
127	0388	FONDO DE ASEGURAMIENTO AGRICOLA DON COSME MORAN			240,000.00		240,000.00
128	0391	FONDO DE ASEGURAMIENTO GANADERO AGROSEGUROS DE CHIAPAS	9,000.00		116,621.63		125,621.63
129	0392	FONDO DE ASEGURAMIENTO AGRICOLA FINRURAL ORIENTE	10,000.00		240,000.00		250,000.00
130	0393	FONDO DE ASEGURAMIENTO AGROPECUARIO Y CONEXOS PRODUCTORES PONIENTE CENTRO			240,000.00		240,000.00
131	0394	FONDO DE ASEGURAMIENTO AGRICOLA TEPATOCHÉ 18 DE MARZO			124,078.33		124,078.33
132	0395	FONDO DE ASEGURAMIENTO AGRICOLA SANTIAGO	6,000.00		240,000.00		246,000.00
133	0396	FONDO DE ASEGURAMIENTO AGRICOLA DE NAVOLATO	1,000.00		240,000.00		241,000.00
134	0399	FONDO DE ASEGURAMIENTO AGRICOLA INTEGRAN			47,648.57		47,648.57
135	0405	FONDO DE ASEGURAMIENTO AGROPECUARIO DEL ORIENTE	8,000.00		240,000.00		248,000.00
136	0407	FONDO DE ASEGURAMIENTO AGRICOLA LOS ALISOS			240,000.00		240,000.00
137	0408	FONDO DE ASEGURAMIENTO AGRICOLA PROTECCION DE RIESGO AGROPECUARIO			177,223.69		177,223.69
138	0411	FONDO DE ASEGURAMIENTO AGRICOLA AMIGOS DEL VALLE			240,000.00		240,000.00
139	0417	FONDO DE ASEGURAMIENTO AGRICOLA PRODUCTOS RIO SINALOA	7,000.00		240,000.00		247,000.00
140	0418	FONDO DE ASEGURAMIENTO AGRICOLA Y RURAL EL HUIZACHE	5,000.00		86,349.99		91,349.99
141	0419	FONDO DE ASEGURAMIENTO AGRICOLA CITROAGRO DEL NORESTE	7,000.00		24,654.81		31,654.81
142	0421	FONDO DE ASEGURAMIENTO AGRICOLA MIGUEL ALEMAN	6,000.00		96,017.37		102,017.37
143	0422	FONDO DE ASEGURAMIENTO AGRICOLA PRODUCTORES HORTICOLAS DE CADEREYTA N.L.	5,000.00		64,212.92		69,212.92
144	0423	FONDO DE ASEGURAMIENTO AGRICOLA UNIDOS PARA PRODUCIR TRIGO	3,000.00		77,119.10		80,119.10
145	0427	FONDO DE ASEGURAMIENTO AGRICOLA DE SONORA	4,000.00		240,000.00		244,000.00
146	0428	FONDO DE ASEGURAMIENTO GANADERO DE LA REGION LAGUNERA	1,000.00		240,000.00		241,000.00
147	0431	FONDO DE ASEGURAMIENTO AGRICOLA RUMBO NUEVO			197,843.41		197,843.41

No.	Clave	Nombre Beneficiario	Apoyo				Total general
			Capacitación	Gtos. Notariales	Operación	Mobiliario de Oficina	
148	0434	FONDO DE ASEGURAMIENTO GANADERO CERTIDUMBRE	4,000.00		178,869.39		182,869.39
149	0437	FONDO DE ASEGURAMIENTO AGRICOLA LA CAPILLA DE TAMAULIPAS	4,000.00		84,205.72		88,205.72
150	0439	FONDO DE ASEGURAMIENTO AGRICOLA DE PRODUCTORES UNIDOS EN EL ESFUERZO			99,941.32		99,941.32
151	0442	FONDO DE ASEGURAMIENTO AGRICOLA FERSI DE LA LAGUNA	3,000.00		47,064.65		50,064.65
152	0446	FONDO DE ASEGURAMIENTO AGRICOLA MANEJO INTEGRAL DE RIESGOS AGROPECUARIOS	8,000.00		137,783.67		145,783.67
153	0447	FONDO DE ASEGURAMIENTO AGRICOLA VALLE, SIERRA Y COSTA DE JALISCO	3,000.00		240,000.00		243,000.00
154	0502	FONDO DE ASEGURAMIENTO AGRICOLA ESTEBAN VALENZUELA GARCIA	12,000.00		230,210.71		242,210.71
155	0505	FONDO DE ASEGURAMIENTO AGRICOLA AAVYAC	7,000.00		92,375.80		99,375.80
156	0509	FONDO DE ASEGURAMIENTO AGRICOLA SEGURO-GANA			85,759.18		85,759.18
157	0512	FONDO DE ASEGURAMIENTO AGRICOLA SAN JUAN DE TAMAULIPAS			240,000.00		240,000.00
158	0516	FONDO DE ASEGURAMIENTO AGRICOLA LOS GRANEROS	7,000.00		240,000.00		247,000.00
159	0517	FONDO DE ASEGURAMIENTO AGRICOLA CERRO VIEJO	9,000.00		240,000.00		249,000.00
160	0520	FONDO DE ASEGURAMIENTO AGRICOLA DE LA ASOCIACION DEL RIO SAN LORENZO			207,699.40		207,699.40
161	0525	FONDO DE ASEGURAMIENTO AGRICOLA LA COSECHA	8,000.00		240,000.00		248,000.00
162	0526	FONDO DE ASEGURAMIENTO AGRICOLA DEL TROPICO			121,444.41		121,444.41
163	0529	FONDO DE ASEGURAMIENTO GANADERO UNION GANADERA			76,187.45		76,187.45
164	0538	FONDO DE ASEGURAMIENTO AGRICOLA LOMA DE SANTA CRUZ DE SAN FERNANDO	7,000.00		160,132.59		167,132.59
165	0542	FONDO DE ASEGURAMIENTO AGROPECUARIO PRODUCTORES DE NUEVO LEON	5,000.00		72,671.98		77,671.98
166	0546	FONDO DE ASEGURAMIENTO AGROPECUARIO AGRIGAN			164,541.65		164,541.65
167	0550	FONDO DE ASEGURAMIENTO AGRICOLA DE SOTAVENTO	12,000.00		238,845.33		250,845.33
168	0552	FONDO DE ASEGURAMIENTO AGRICOLA REGION FRONTERIZA SUR	12,000.00		77,192.73		89,192.73
169	0559	FONDO DE ASEGURAMIENTO GANADERO DE SONORA FAGS	4,000.00		124,826.34		128,826.34
170	0562	FONDO DE ASEGURAMIENTO AGRICOLA KAYTA			137,038.50		137,038.50
171	0568	FONDO DE ASEGURAMIENTO AGRICOLA 22 DE OCTUBRE			166,592.24		166,592.24
172	0569	FONDO DE ASEGURAMIENTO AGRICOLA EMPRESARIAL DE CUAUHEMOC	3,000.00		59,547.20		62,547.20
173	0571	FONDO DE ASEGURAMIENTO AGRICOLA LEYVA CAJEME	12,000.00		152,442.12		164,442.12
174	0575	FONDO DE ASEGURAMIENTO AGRICOLA SUR DE SINALOA			104,215.91		104,215.91
175	0576	FONDO DE ASEGURAMIENTO AGRICOLA GRAN MAR FAAGM			240,000.00		240,000.00
176	0577	FONDO DE ASEGURAMIENTO AGROPECUARIO DE LOS GANADEROS UNIDOS	3,000.00		47,014.92		50,014.92
177	0578	FONDO DE ASEGURAMIENTO AGRICOLA FINACOC			237,234.98		237,234.98
178	0579	FONDO DE ASEGURAMIENTO AGRICOLA CEBADERO MEXIQUENSE			182,635.72		182,635.72
179	0581	FONDO DE ASEGURAMIENTO PARA LOS PRODUCTORES DE OAXACA			153,051.15		153,051.15
180	0582	FONDO DE ASEGURAMIENTO AGRICOLA LOS ARENALES	7,000.00		240,000.01		247,000.01
181	0584	FONDO DE ASEGURAMIENTO AGRICOLA DE TABASCO			55,593.79		55,593.79
182	0586	FONDO DE ASEGURAMIENTO AGRICOLA LA HONDA	7,000.00				7,000.00
183	0589	FONDO DE ASEGURAMIENTO AGRICOLA EL PIKACHO	6,000.00		26,445.36		32,445.36
184	0590	FONDO DE ASEGURAMIENTO AGRICOLA TETL CALLI TLAN			113,761.83		113,761.83
185	0592	FONDO DE ASEGURAMIENTO AGRICOLA HORTIFRUTICOLAS DEL MAYO	12,000.00		240,000.00		252,000.00
186	0595	FONDO DE ASEGURAMIENTO AGRICOLA CABRERA			240,000.00		240,000.00
187	0600	FONDO DE ASEGURAMIENTO AGRICOLA SONCOSUR	3,000.00		152,623.49		155,623.49
188	0603	FONDO DE ASEGURAMIENTO AGRICOLA GENARO ESTRADA			240,000.00		240,000.00
189	0605	FONDO DE ASEGURAMIENTO AGROPECUARIO Y DE CONEXOS FOAPIAC	11,000.00				11,000.00
190	0610	FONDO DE ASEGURAMIENTO AGRICOLA SANTA SOFIA	8,000.00		174,566.85		182,566.85
191	0611	FONDO DE ASEGURAMIENTO AGRICOLA EL OASIS EN EL DESIERTO			225,755.88		225,755.88
192	0613	FONDO DE ASEGURAMIENTO AGRICOLA SERVICIOS DE ASEGURAMIENTO ANEC	4,000.00		146,598.96		150,598.96
193	0614	FONDO DE ASEGURAMIENTO AGROPECUARIO CALAMANDA			240,000.00		240,000.00
194	0615	FONDO DE ASEGURAMIENTO AGRICOLA ESCALA	5,000.00		43,432.66		48,432.66
195	0626	FONDO DE ASEGURAMIENTO AGRICOLA CACALILAO	7,000.00		183,661.00		190,661.00
196	0628	FONDO DE ASEGURAMIENTO AGROPECUARIO MOCAYA			83,688.69		83,688.69
197	0631	FONDO DE ASEGURAMIENTO AGRICOLA FRAGOVI			240,000.00		240,000.00
198	0635	FONDO DE ASEGURAMIENTO AGRICOLA LAS LOLAS	7,000.00		65,098.43		72,098.43
199	0637	FONDO DE ASEGURAMIENTO AGRICOLA ALIANZA MSG	9,000.00		144,184.10		153,184.10
200	0640	FONDO DE ASEGURAMIENTO AGROPECUARIO LAS TINAJAS	7,000.00		37,766.26		44,766.26
201	0641	FONDO DE ASEGURAMIENTO AGRICOLA AGROVAHT	7,000.00		240,000.00		247,000.00
202	0643	FONDO DE ASEGURAMIENTO AGRICOLA SAN SEBASTIAN			240,000.00		240,000.00
203	0649	FONDO DE ASEGURAMIENTO AGRICOLA DURAPA	3,000.00		83,939.18		86,939.18
204	0650	FONDO DE ASEGURAMIENTO AGRICOLA MIRASAGA			154,151.87		154,151.87
205	0651	FONDO DE ASEGURAMIENTO AGRICOLA EL CAMPO			240,000.00		240,000.00
206	0652	FONDO DE ASEGURAMIENTO AGRICOLA PERSAT	6,000.00		75,835.00		81,835.00
207	0659	FONDO DE ASEGURAMIENTO AVICOLA UAAES			240,000.00		240,000.00
208	0662	FONDO DE ASEGURAMIENTO ACUICOLA DEL NAINARI			78,056.54		78,056.54
209	0663	FONDO DE ASEGURAMIENTO AGRICOLA LA ESPERANZA DEL CAMPO			158,990.99		158,990.99
210	0669	FONDO DE ASEGURAMIENTO AGRICOLA SOCIOS UNIDOS DE ALIANZA CERANO	11,000.00		240,000.00		251,000.00
211	0670	FONDO DE ASEGURAMIENTO AGRICOLA DELEGACION DE CAÑEROS PUJILTIC			38,500.00		38,500.00
212	0671	FONDO DE ASEGURAMIENTO AGRICOLA UNION DE CAÑEROS XICOTENCATL, TAMAULIPAS	5,000.00		38,911.12		43,911.12
213	0682	FONDO DE ASEGURAMIENTO AGRICOLA SERVASEG AGRICOLA			220,675.29		220,675.29
214	0684	FONDO DE ASEGURAMIENTO AGRICOLA LOS LAURELES			197,407.65		197,407.65
215	0689	FONDO DE ASEGURAMIENTO AGROPECUARIO EL NOGALITO	6,000.00		48,370.08		54,370.08
216	0695	FONDO DE ASEGURAMIENTO AGRICOLA SATELITAL			102,787.53		102,787.53
217	0696	FONDO DE ASEGURAMIENTO AGRICOLA VALLE DE TOMATLAN			219,599.42		219,599.42

No.	Clave	Nombre Beneficiario	Apoyo				Total general
			Capacitación	Gtos. Notariales	Operación	Mobiliario de Oficina	
218	0700	FONDO DE ASEGURAMIENTO AGRICOLA DE NOGAL FNA	7,000.00		59,971.17		66,971.17
219	0702	FONDO DE ASEGURAMIENTO AGRICOLA AGROHELU			212,841.21		212,841.21
220	0706	FONDO DE ASEGURAMIENTO PECUARIO DEL SURESTE MEXICANO			28,306.21		28,306.21
221	0712	FONDO DE ASEGURAMIENTO AGRICOLA CAMPO FERTIL	7,000.00		134,518.37		141,518.37
222	0714	FONDO DE ASEGURAMIENTO AGRICOLA VALLE DE MARKAZUSSA			139,809.86		139,809.86
223	0715	FONDO DE ASEGURAMIENTO AGRICOLA OCEL			85,140.21		85,140.21
224	0722	FONDO DE ASEGURAMIENTO AGRICOLA DE PALMITAS	11,000.00		112,498.67		123,498.67
225	0724	FONDO DE ASEGURAMIENTO AGRICOLA COLUMBUS	6,000.00		68,626.45		74,626.45
226	0725	FONDO DE ASEGURAMIENTO AGRICOLA LA VICTORIA			240,000.00		240,000.00
227	0730	FONDO DE ASEGURAMIENTO AGRICOLA HABELHER			206,988.47		206,988.47
228	0731	FONDO DE ASEGURAMIENTO AGRICOLA DEL NOROESTE DE MEXICO			240,000.00		240,000.00
229	0737	FONDO DE ASEGURAMIENTO AGRICOLA PENINSULAR	8,000.00		240,000.00		248,000.00
230	0740	FONDO DE ASEGURAMIENTO AGRICOLA AGROCERT	7,000.00		94,399.70		101,399.70
231	0741	FONDO DE ASEGURAMIENTO AGRICOLA LA LABOR			240,000.00		240,000.00
232	0745	FONDO DE ASEGURAMIENTO REGIONAL DEL SUR SURESTE			58,096.68		58,096.68
233	0752	FONDO DE ASEGURAMIENTO AGRICOLA CAMPO DEL NORTE SEGURO	5,000.00	10,000.00		20,000.00	35,000.00
			864,000.00	10,000.00	39,791,585.23	20,000.00	40,685,585.23

RELACIÓN DE ORGANISMOS INTEGRADOS BENEFICIADOS CON EL COMPONENTE DE APOYO A FONDOS AL CIERRE DEL EJERCICIO FISCAL 2017.

Clave	Nombre Beneficiario	Apoyo					Total general
		Capacitación	Funciones Delegadas	Estructura Administrativa	Sopore Técnico	Seguimiento a Operaciones	
1001	ORGANISMO INTEGRADOR ESTATAL DE FONDO DE ASEGURAMIENTO AGROPECUARIO DE TAMAULIPAS	6,597.85		409,000.00		1,782,000.00	2,197,597.85
1002	ORGANISMO INTEGRADOR DE FONDOS DE ASEGURAMIENTO DEL ESTADO DE GUANAJUATO	10,368.05		387,624.00		550,000.00	947,992.05
1003	ORGANISMO INTEGRADOR DE FONDOS DE ASEGURAMIENTO AGROPECUARIO DEL ESTADO DE NAYARIT	5,655.30		409,000.00		264,000.00	678,655.30
1004	ORGANISMO INTEGRADOR DE FONDOS DE ASEGURAMIENTO DEL ESTADO DE CHIHUAHUA	9,425.50		409,000.00		704,000.00	1,122,425.50
1005	ORGANISMO INTEGRADOR ESTATAL DE FONDOS DE ASEGURAMIENTO DE HIDALGO	6,597.85		439,998.60		154,000.00	600,596.45
1006	O.F.S. ORGANISMO INTEGRADOR DE FONDOS DE ASEGURAMIENTO DE SONORA	9,425.50		409,000.00		1,056,000.00	1,474,425.50
1007	ORGANISMO INTEGRADOR DE FONDOS PARA EL ASEGURAMIENTO DEL ESTADO DE SINALOA			409,000.00		1,826,000.00	2,235,000.00
1008	ORGANISMO INTEGRADOR DE FONDOS DE ASEGURAMIENTO AGROPECUARIOS DEL ESTADO DE JALISCO	9,425.50		409,000.00		572,000.00	990,425.50
1009	ORGANISMO INTEGRADOR ESTATAL DE FONDOS DE ASEGURAMIENTO DE MICHOACAN	9,425.50		409,000.00		198,000.00	616,425.50
1010	ORGANISMO INTEGRADOR ESTATAL DE FONDOS DE ASEGURAMIENTO DE BAJA CALIFORNIA			409,000.00		198,000.00	607,000.00
1011	ORGANISMO INTEGRADOR DE FONDOS DE ASEGURAMIENTO AGROPECUARIO DEL ESTADO DE PUEBLA	9,425.50		409,000.00		594,000.00	1,012,425.50
1012	ORGANISMO INTEGRADOR ESTATAL DE FONDOS DE ASEGURAMIENTO DE CHIAPAS	6,597.85		409,000.00		374,000.00	789,597.85
1013	ORGANISMO INTEGRADOR ESTATAL DE FONDOS DE ASEGURAMIENTO DE NUEVO LEÓN	3,770.20		409,000.00		572,000.00	984,770.20
1014	ORGANISMO INTEGRADOR ESTATAL DE FONDOS DE ASEGURAMIENTO DE VERACRUZ	1,885.10		409,000.00			410,885.10
	Total O.I. Estatales	88,599.70		5,735,622.60		8,844,000.00	14,668,222.30
1100	ORGANISMO INTEGRADOR NACIONAL DE FONDOS DE ASEGURAMIENTO		330,399.93	917,154.24	580,800.00		1,828,354.17
1200	CONSEJO NACIONAL DE ORGANISMOS INTEGRADORES ESTATALES DE FONDOS DE ASEGURAMIENTO		110,133.07	427,433.36			537,566.43
	Total O.I. Nacionales		440,533.00	1,344,587.60	580,800.00		2,365,920.60
	Total Organismos Integradores	88,599.70	440,533.00	7,080,210.20	580,800.00	8,844,000.00	17,034,142.90

ANEXOS

COMPONENTE CONTINGENCIAS CLIMATOLÓGICAS”

Estado	Superficie	Suma Asegurada	Prima
JALISCO	43,630.0	53,664,900.0	4,581,004.1
MICHOACAN	91,184.0	117,067,170.0	14,745,980.7
PUEBLA	113,234.0	147,725,520.0	18,022,399.3
SINALOA	37,825.0	47,630,550.0	6,257,684.7
TAMAULIPAS	84,508.0	105,479,790.0	18,231,420.7
VERACRUZ	47,604.0	63,241,830.0	8,160,722.8
Total	417,985.0	534,809,760.0	69,999,212.1

MATRIZ DE INDICADORES 4TO. TRIM. 2017 PROGRAMA DE ASEGURAMIENTO AGROPECUARIO

METAS

						PROGRAMADAS	ALCANZADAS
	Nombre	Definición	Método de Cálculo	Unidad de Medida	Frecuencia de medición	Cierre	Cierre
FIN	Porcentaje de cobertura ganadera asegurada	Se refiere al cambio porcentual de la cobertura ganadera asegurada, respecto al total de unidades animal publicadas en el sistema SIAP de SAGARPA actualizado a la última fecha de publicación.	$[(\text{Número de unidades animal con seguros apoyadas en el año t}) / (\text{Total de unidades animal reportadas en el SIAP-SAGARPA a la fecha de actualización que este al momento de este indicador})] * 100.$	Porcentaje	Trimestral	28.27	27.36
	Porcentaje de superficie agrícola asegurada	Se refiere a la superficie agrícola apoyada, respecto al total de la superficie sembrada de acuerdo a la información disponible en el Sistema Nacional de Aseguramiento Agropecuario.	$[(\text{Número de hectáreas agrícolas con seguros apoyadas en el año t}) / (\text{Total de la superficie sembrada reportada en el SIAP-SAGARPA a la fecha de actualización que este publicado en el año t})] * 100.$	Porcentaje	Trimestral	12.38	10.82
PROPOSITO	Tasa de variación de la superficie agrícola asegurada con seguros comerciales	El indicador mide las variaciones de incremento o decremento de la superficie asegurada con seguros comerciales entre el año actual comparado con el año anterior.	$[(\text{Número de hectáreas agrícolas con seguros comerciales apoyadas en el año t}) / (\text{Número de hectáreas agrícolas con seguros comerciales apoyadas en el año t-1}) - 1] * 100.$	Porcentaje	Trimestral	123.83	98.16
	Tasa de variación de la cobertura ganadera asegurada con seguros comerciales.	El indicador mide las variaciones de incremento o decremento de la cobertura ganadera con seguros comerciales entre el año actual comparado con el año anterior.	$[(\text{Número de unidades animal aseguradas en el año t}) / (\text{Número de unidades animal aseguradas en el año t-1}) - 1] * 100.$	Porcentaje	Trimestral	122.62	4.65
	Tasa de variación de aseguramiento catastrófico	El indicador mide las variaciones de incremento o decremento del aseguramiento catastrófico del año actual comparado con el año anterior.	$[(\text{Número de unidades apoyadas con subsidios en el año t}) / (\text{Número de unidades con seguros apoyadas en el año t-1}) - 1] * 100.$	Porcentaje	Trimestral	118.63	92.10
COMPONENTE	Porcentaje de participación de los recursos monetarios del programa en relación al monto total de primas de Seguros catastróficos.	Se refiere a la participación porcentual de los recursos monetarios del programa con respecto al monto total de las primas de los Seguros Catastróficos.	$(\text{Monto en pesos de las primas totales con subsidio del componente de contingencias climáticas en el año t} / \text{Monto en pesos de las primas totales de los Seguros catastróficos en el año t}) * 100.$	Porcentaje	Trimestral	2.03	2.03
	Porcentaje de la superficie agrícola asegurada por Fondos de Aseguramiento.	Se refiere a la participación en la superficie agrícola asegurada por los Fondos de Aseguramiento, con respecto al total de la superficie asegurada del componente de subsidio.	$[(\text{Total de la superficie agrícola asegurada por los Fondos de Aseguramiento}) / (\text{Total de la superficie agrícola asegurada del componente de subsidio})] * 100$	Porcentaje	Trimestral	62.86	65.80
	Porcentaje de participación de las primas del seguro ganadero con recursos del componente de subsidio en relación al total de primas de seguros ganaderos en el Sistema Nacional de Aseguramiento Agropecuario.	Se refiere a la participación porcentual de las primas totales del seguro ganadero con recursos del componente de subsidio respecto al total de las primas de los seguros ganaderos, en el país, reportados en el Sistema Nacional de Aseguramiento Agropecuario.	$[(\text{Monto total en pesos de las primas de seguros ganaderos comerciales con recursos del componente de subsidio en el año t}) / (\text{Monto total en pesos de las primas de seguros ganaderos reportadas en el Sistema Nacional de Aseguramiento Agropecuario en el año t})] * 100$	Porcentaje	Trimestral	55.83	29.71
	Porcentaje de reducción en el costo de las primas del ramo agrícola.	Se refiere al porcentaje de ahorro por subsidios otorgados con respecto a los seguros comerciales agrícolas.	$[(\text{Sumatoria de subsidio otorgado a seguros comerciales agrícolas}) / (\text{Sumatoria de primas totales agrícolas del seguro comercial en el año t})] * 100$	Porcentaje	Trimestral	44.35	36.80
	Importe promedio de apoyos otorgados a los Organismos Integradores.	Se refiere al importe promedio de los apoyos otorgados a Organismos Integradores.	$(\text{Monto total otorgado a Organismos Integradores}) / (\text{Número de Organismos apoyados})$	Pesos	Trimestral	2,023,169.20	1,064,633.99
	Porcentaje de reducción en el costo de las primas del ramo ganadero.	Se refiere al porcentaje de ahorro por subsidios otorgados con respecto a los seguros comerciales ganaderos.	$[(\text{Sumatoria de subsidio otorgado a seguros comerciales ganaderos}) / (\text{Sumatoria de primas totales ganaderas del seguro comercial en el año t})] * 100$	Porcentaje	Trimestral	27.82	32.70
	Porcentaje de participación de las primas del seguro agrícola con recursos del componente de subsidio en relación al total de primas de seguros agrícolas en el Sistema Nacional de Aseguramiento Agropecuario.	Se refiere a la participación porcentual de las primas totales de seguros agrícolas con recursos del componente de subsidio respecto al total de las primas de los seguros agrícolas, en el país, reportados en el Sistema Nacional de Aseguramiento Agropecuario.	$[(\text{Monto total en pesos de las primas de seguros agrícolas comerciales con recursos del componente de subsidio en el año t}) / (\text{Monto total en pesos de las primas de seguros agrícolas reportadas en el Sistema Nacional de Aseguramiento Agropecuario en el año t})] * 100$	Porcentaje	Trimestral	33.93	56.87
	Importe promedio de apoyos otorgados a los Fondos de Aseguramiento Agropecuario.	Se refiere al importe promedio de los apoyos otorgados a los Fondos de Aseguramiento Agropecuario.	$(\text{Monto total otorgado a Fondos de Aseguramiento Agropecuario}) / (\text{Número de Fondos apoyados})$	Pesos	Trimestral	256,079.02	106,786.31
Porcentaje de unidades apoyadas por el componente de contingencias climáticas, respecto al total de unidades con seguro catastrófico de acuerdo a la información disponible en el Sistema Nacional de Aseguramiento Agropecuario.	Se refiere a la participación de las unidades apoyadas por el componente de contingencias climáticas, respecto al total de unidades con seguro catastrófico de acuerdo a la información disponible en el Sistema Nacional de Aseguramiento Agropecuario.	$(\text{Número de unidades apoyadas con recursos del componente de contingencias climáticas en el año t} / \text{Total de unidades con seguros catastróficos en el Sistema Nacional de Aseguramiento Agropecuario en el año t}) * 100.$	Porcentaje	Trimestral	4.99	0.48	

ACTIVIDAD	Porcentaje de cumplimiento de días atención entre solicitud y dictamen del componente de apoyos.	Se refiere al número de días entre la recepción de solicitudes y dictamen de la solicitud, con respecto al plazo normativo del componente de apoyos	$\left[\frac{\text{Promedio de días transcurridos entre recepción y dictaminación de solicitudes del componente de apoyos en el año t}}{\text{Días normativos}}\right] * 100$	Porcentaje	Trimestral	33.33	20.00
	Porcentaje de cumplimiento de días atención entre dictamen y pago del componente de subsidio.	Se refiere al número de días entre la emisión del dictamen de solicitudes y pago al solicitante, con respecto al plazo normativo del componente de subsidio.	$\left[\frac{\text{Promedio de días transcurridos entre dictaminación y pago de solicitudes del componente de subsidio en el año t}}{\text{Días normativos}}\right] * 100$	Porcentaje	Trimestral	11.11	5.63
	Porcentaje de solicitudes supervisadas respecto de las solicitudes de apoyos pagadas del Componente de Apoyos.	Se refiere a las solicitudes supervisadas en forma física o a distancia respecto del total de solicitudes de apoyos pagadas del Componente de Apoyos	$\left[\frac{\text{Número de solicitudes supervisadas del componente de apoyos en el período del año t}}{\text{Número de solicitudes pagadas del componente de apoyos en el período del año t}}\right] * 100$	Porcentaje	Trimestral	23.08	0.00
	Porcentaje de pólizas emitidas y pagadas con recursos del componente de contingencias respecto del total de las pólizas emitidas por AGROASEMEX en los Seguros Catastróficos.	Se refiere al porcentaje de pólizas pagadas con recursos del componente de contingencias respecto del total de pólizas de Seguros Catastróficos contratados por AGROASEMEX.	$\left[\frac{\text{Número de póliza pagadas con recursos del componente de contingencias en el año t}}{\text{Total de pólizas emitidas por AGROASEMEX año t}}\right] * 100$	Porcentaje	Trimestral	2.07	13.44
	Porcentaje de cumplimiento de días atención entre dictamen y pago del componente de apoyos.	Se refiere al número de días entre la emisión del dictamen de solicitudes y pago al solicitante, con respecto al plazo normativo del componente de apoyos.	$\left[\frac{\text{Promedio de días transcurridos entre dictaminación y pago de solicitudes del componente de apoyos en el año t}}{\text{Días normativos}}\right] * 100$	Porcentaje	Trimestral	20	26.67
	Porcentaje de cumplimiento de días atención entre solicitud y dictamen del componente de subsidio	Se refiere al número de días entre la recepción de solicitudes y el dictamen de la solicitud, con respecto al plazo normativo del componente de subsidio	$\left[\frac{\text{Promedio de días transcurridos entre recepción y dictaminación de solicitudes del componente de subsidio en el año t}}{\text{Días normativos}}\right] * 100$	Porcentaje	Trimestral	15.56	5.76
	Porcentaje de operaciones de aseguramiento supervisadas respecto de las operaciones de aseguramiento pagadas del Componente de Subsidio.	Se refiere a las operaciones de aseguramiento supervisadas en forma física o a distancia respecto del total de operaciones de aseguramiento pagadas del Componente de Subsidio.	$\left[\frac{\text{Número de operaciones de aseguramiento supervisadas del componente de subsidio en el período del año t}}{\text{Número de operaciones de aseguramiento pagadas del componente de subsidio en el período del año t}}\right] * 100$	Porcentaje	Trimestral	20	12.45