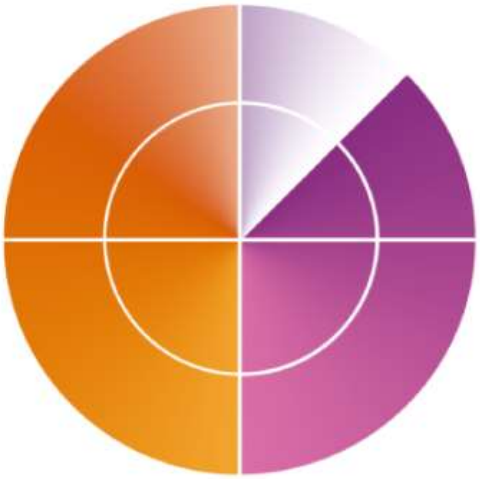

Agenda para el Desarrollo Municipal 2017

Resultados Generales

SEGOB
SECRETARÍA DE GOBERNACIÓN

INAFED
INSTITUTO NACIONAL PARA EL FEDERALISMO Y EL DESARROLLO MUNICIPAL

Participación histórica de los Estados en la ADM (2014 - 2017)

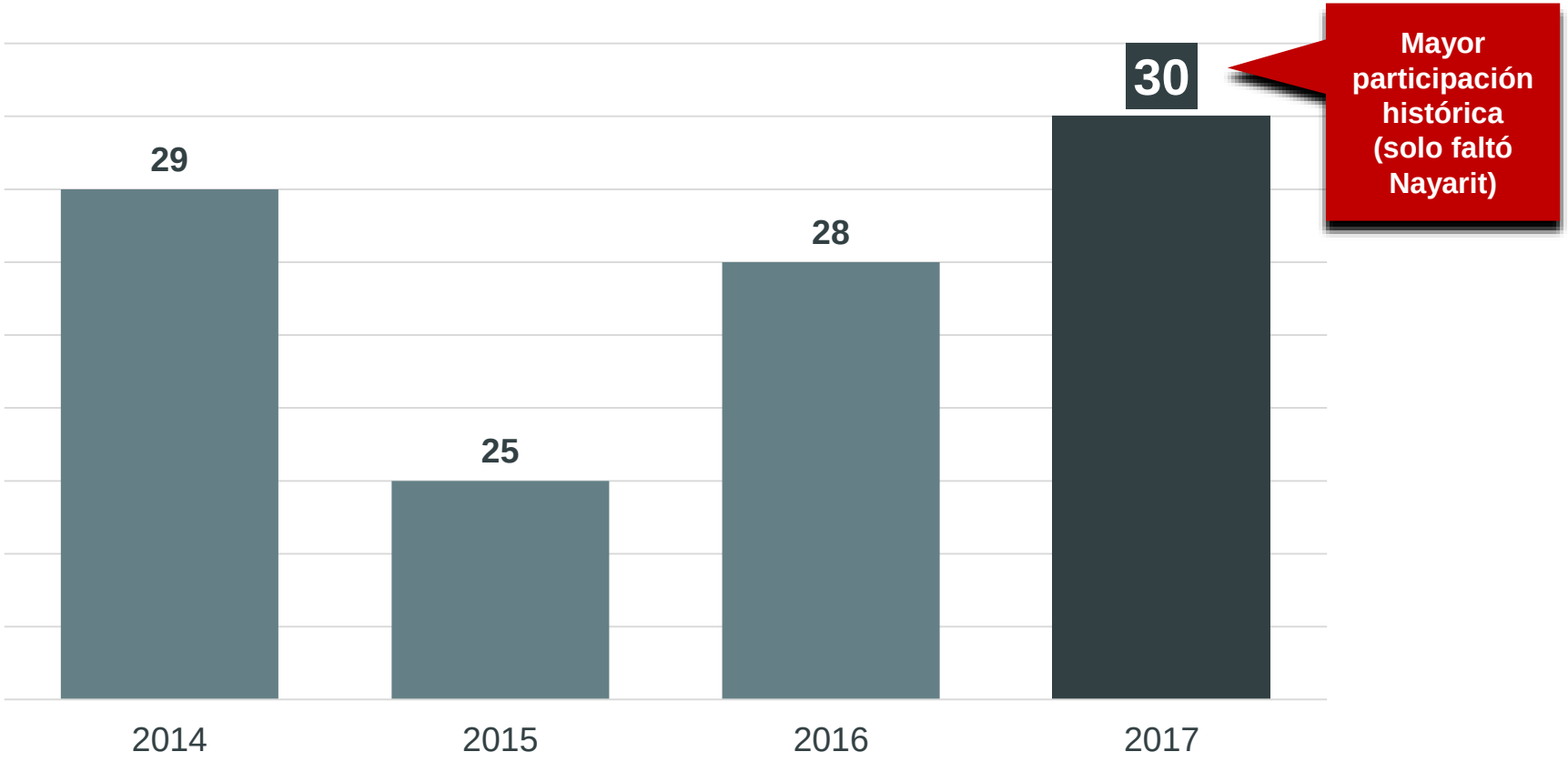

SEGOB
SECRETARÍA DE GOBERNACIÓN

INAFED
INSTITUTO NACIONAL PARA EL FEDERALISMO Y EL DESARROLLO MUNICIPAL

Participación histórica de Instituciones de Educación Superior en la ADM (2014 - 2017)

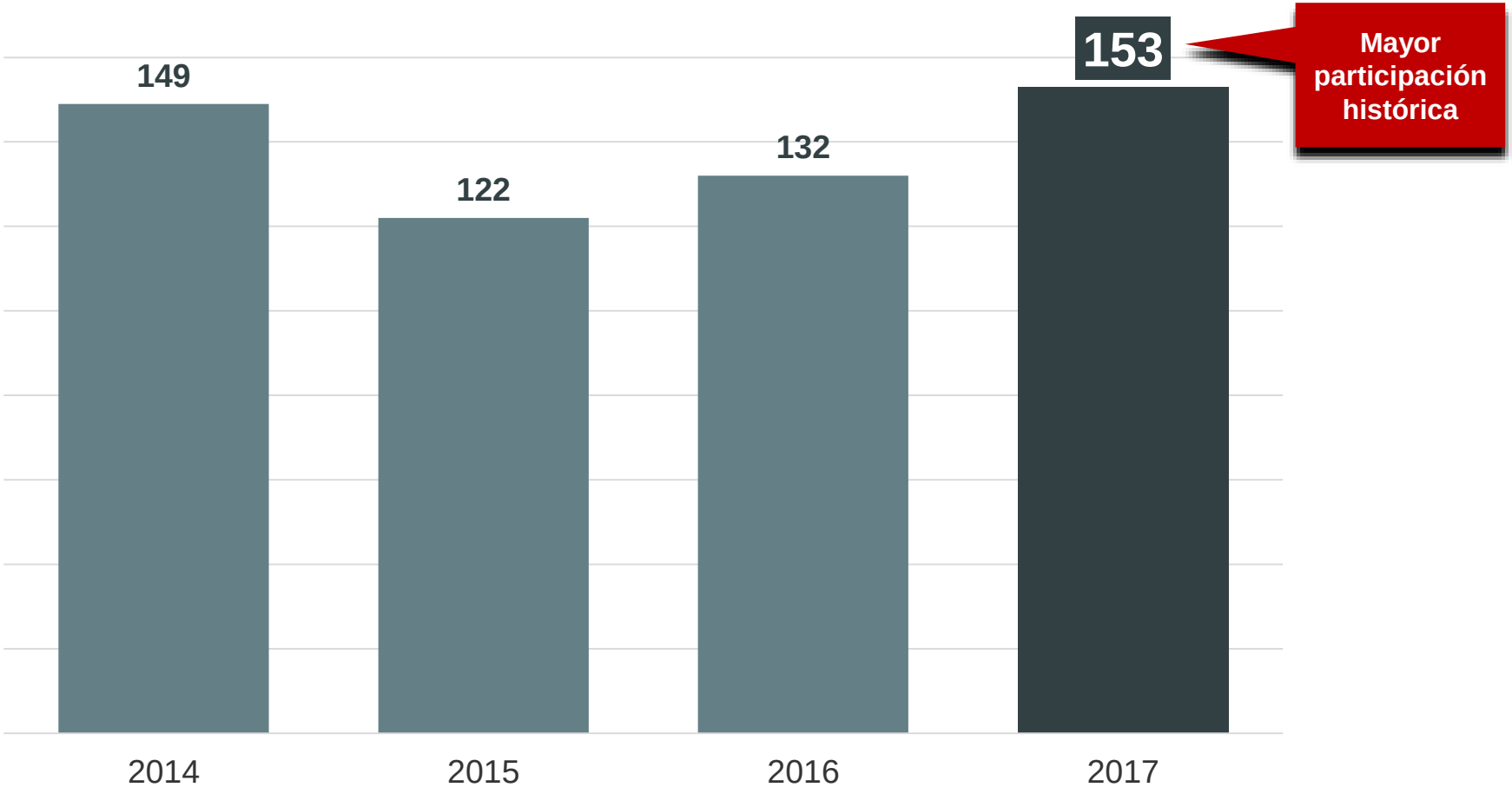

SEGOB
SECRETARÍA DE GOBERNACIÓN

INAFED
INSTITUTO NACIONAL PARA EL FEDERALISMO Y EL DESARROLLO MUNICIPAL

Participación histórica de municipios en la ADM (2014 – 2017)

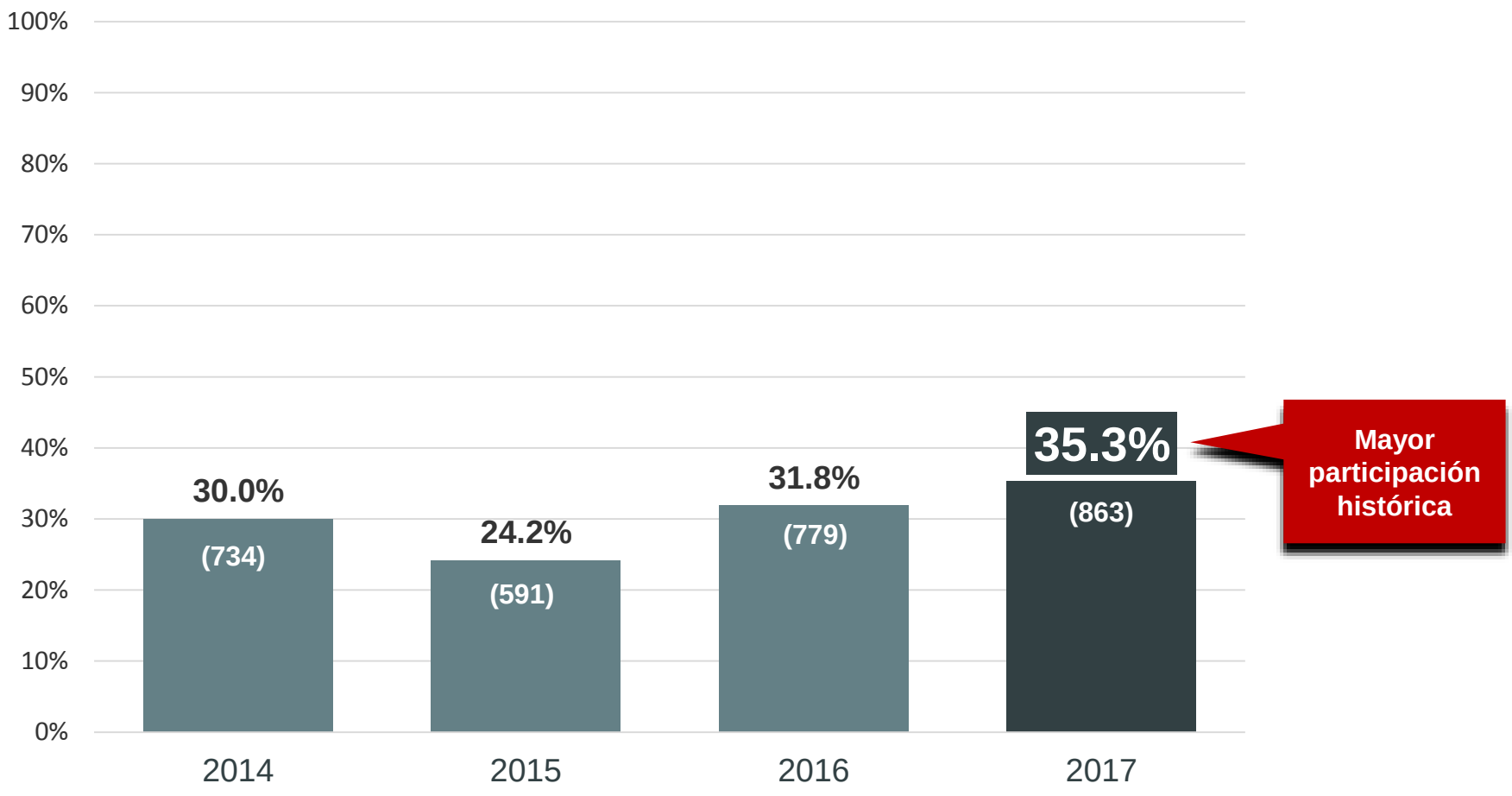

NOTA: Se consideraron 2,446 municipios para la elaboración del porcentaje.

SEGOB
SECRETARÍA DE GOBERNACIÓN

INAFED
INSTITUTO NACIONAL PARA EL FEDERALISMO Y EL DESARROLLO MUNICIPAL

Mapa de los **municipios** que participaron en la ADM 2017

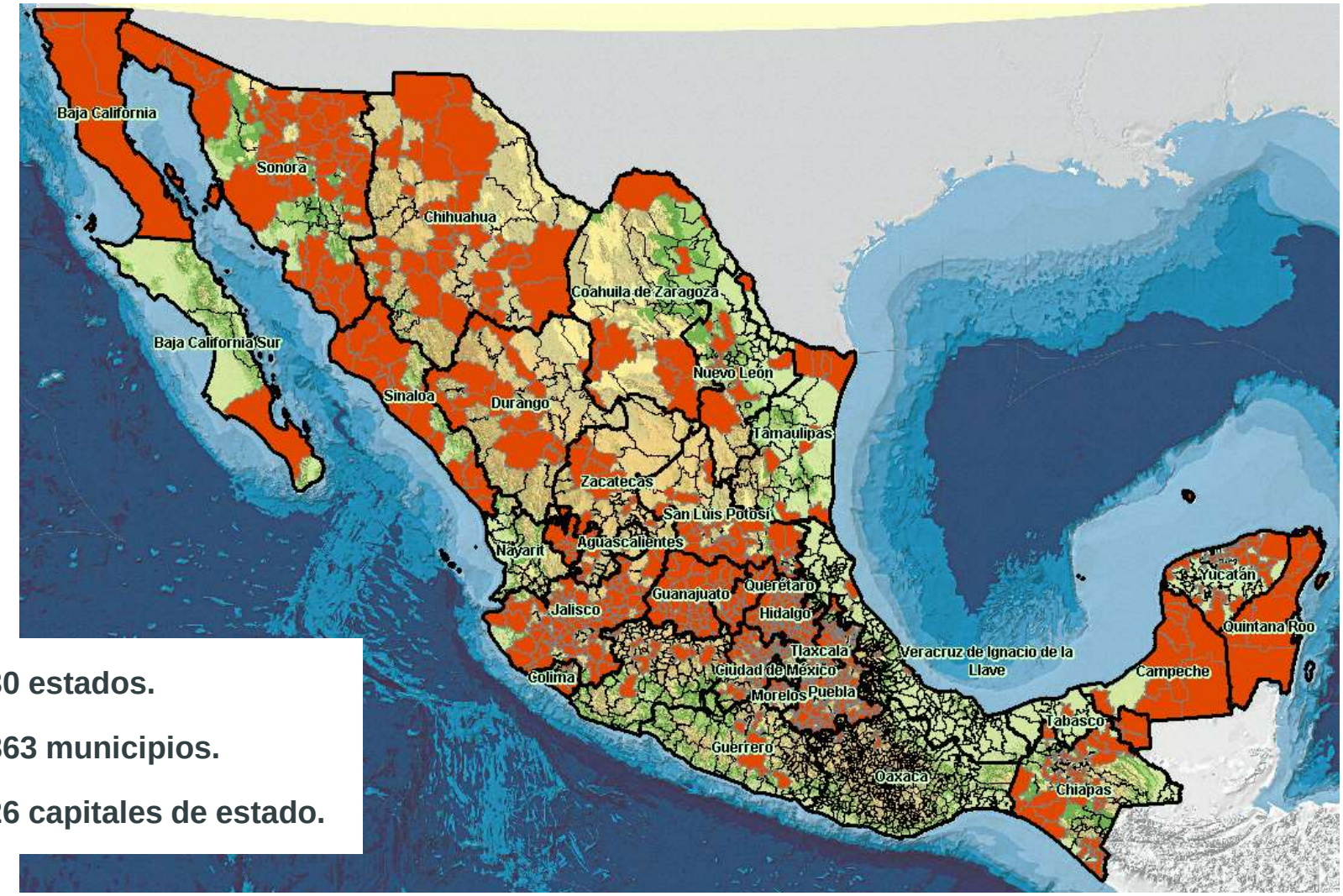

- ✓ **30 estados.**
- ✓ **863 municipios.**
- ✓ **26 capitales de estado.**

Elaboración: INAFED – DEEM.
Fuente: Mapa Digital (INEGI, 2010).
No se encuentran en el mapa los municipios de Bacalar y Puerto Morelos, Quintana Roo, debido a que no aparecen en la versión de Mapa Digital utilizado.

SEGOB
SECRETARÍA DE GOBERNACIÓN

INAFED
INSTITUTO NACIONAL PARA EL FEDERALISMO Y EL DESARROLLO MUNICIPAL

Participación de municipios por estados (%) en la ADM 2017

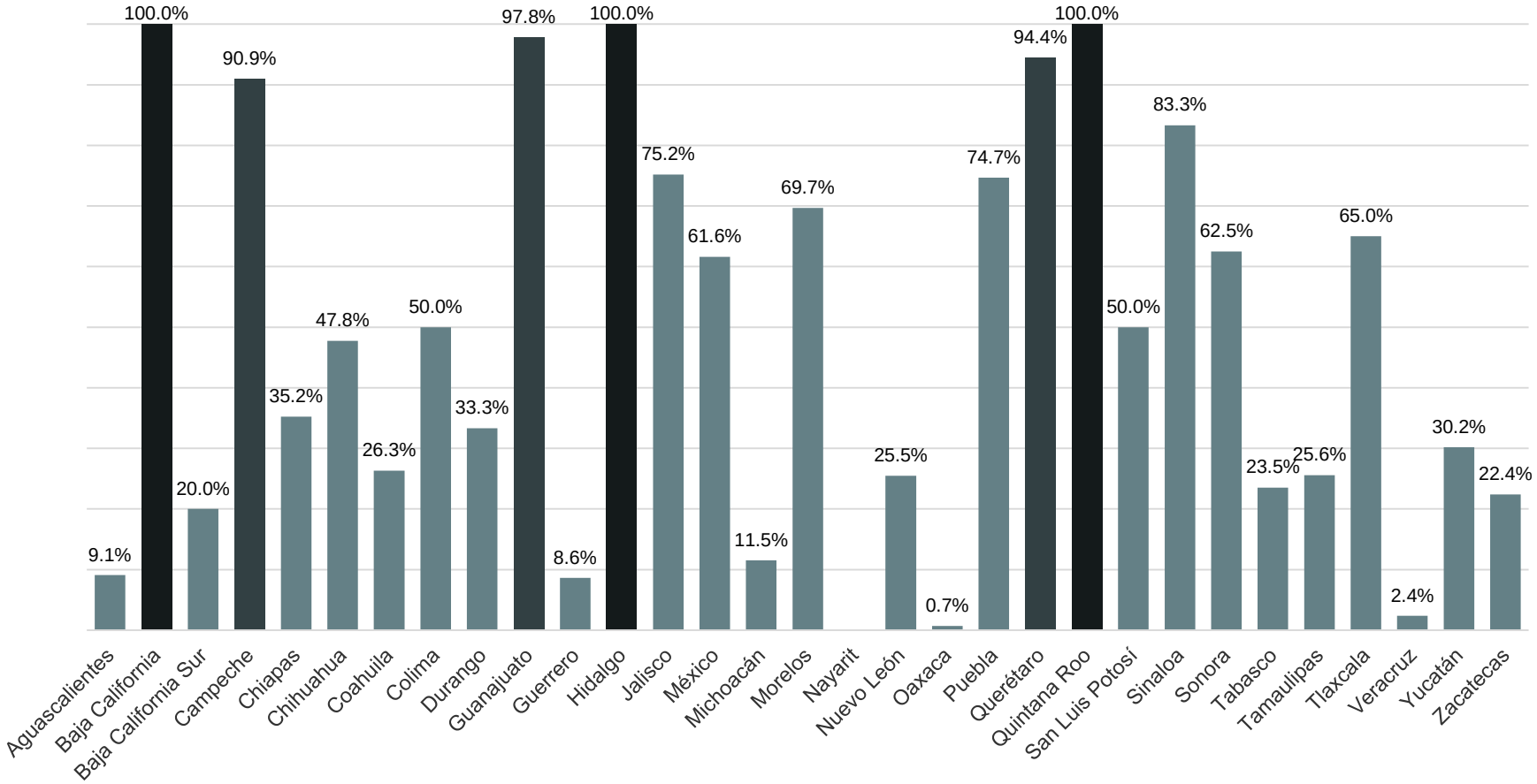

Baja California, Hidalgo y Quintana Roo, tuvieron una participación del 100% de sus municipios.

Campeche, Guanajuato y Querétaro, superior al 90%.

SEGOB
SECRETARÍA DE GOBERNACIÓN

INAFED
INSTITUTO NACIONAL PARA EL FEDERALISMO Y EL DESARROLLO MUNICIPAL

Mapa del porcentaje de participación por **Estado** en la ADM 2017

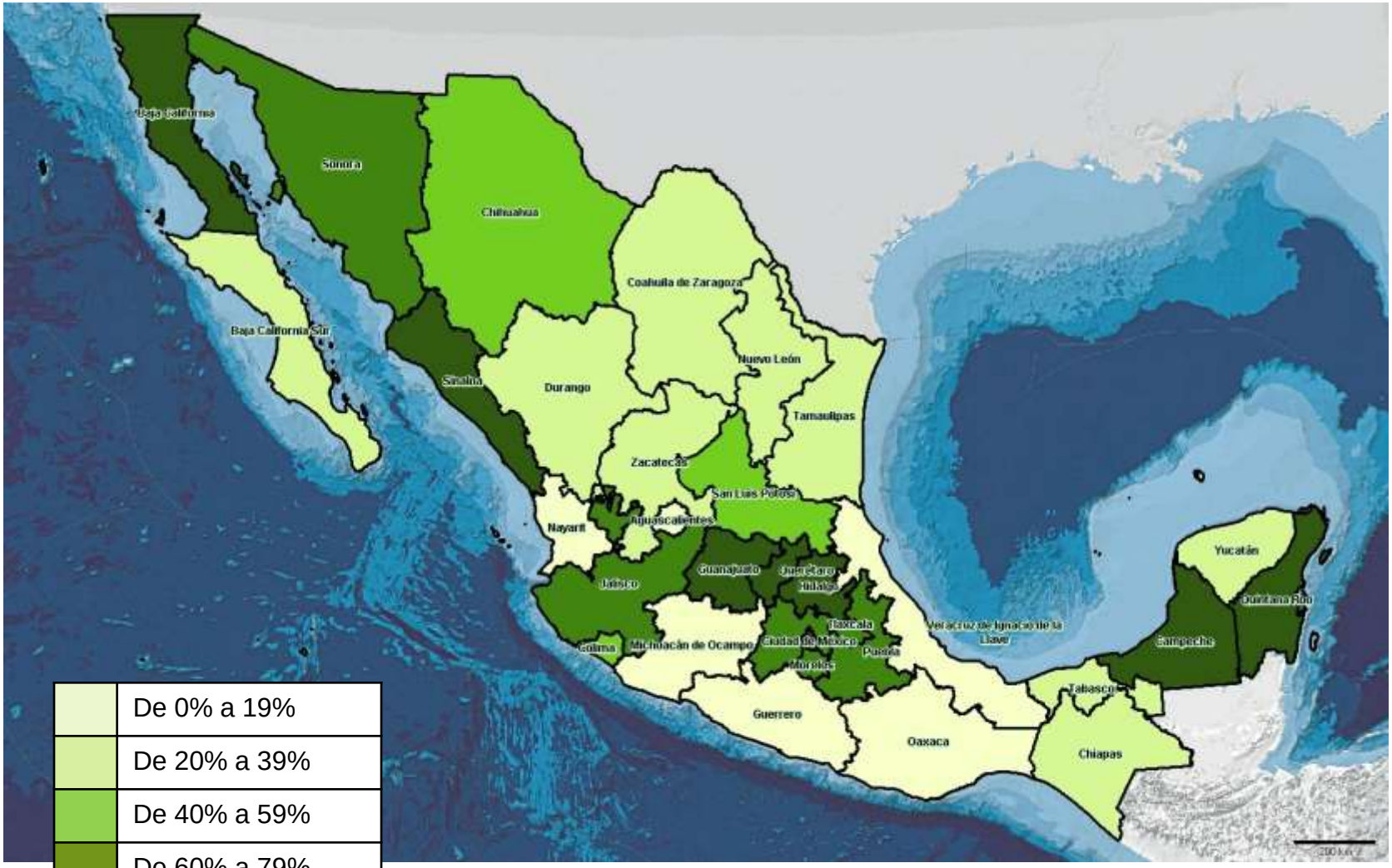

	De 0% a 19%
	De 20% a 39%
	De 40% a 59%
	De 60% a 79%
	De 80% a 100%

SEGOB
SECRETARÍA DE GOBERNACIÓN

INAFED
INSTITUTO NACIONAL PARA EL FEDERALISMO Y EL DESARROLLO MUNICIPAL

Participación 2016 y 2017 por estado en la ADM

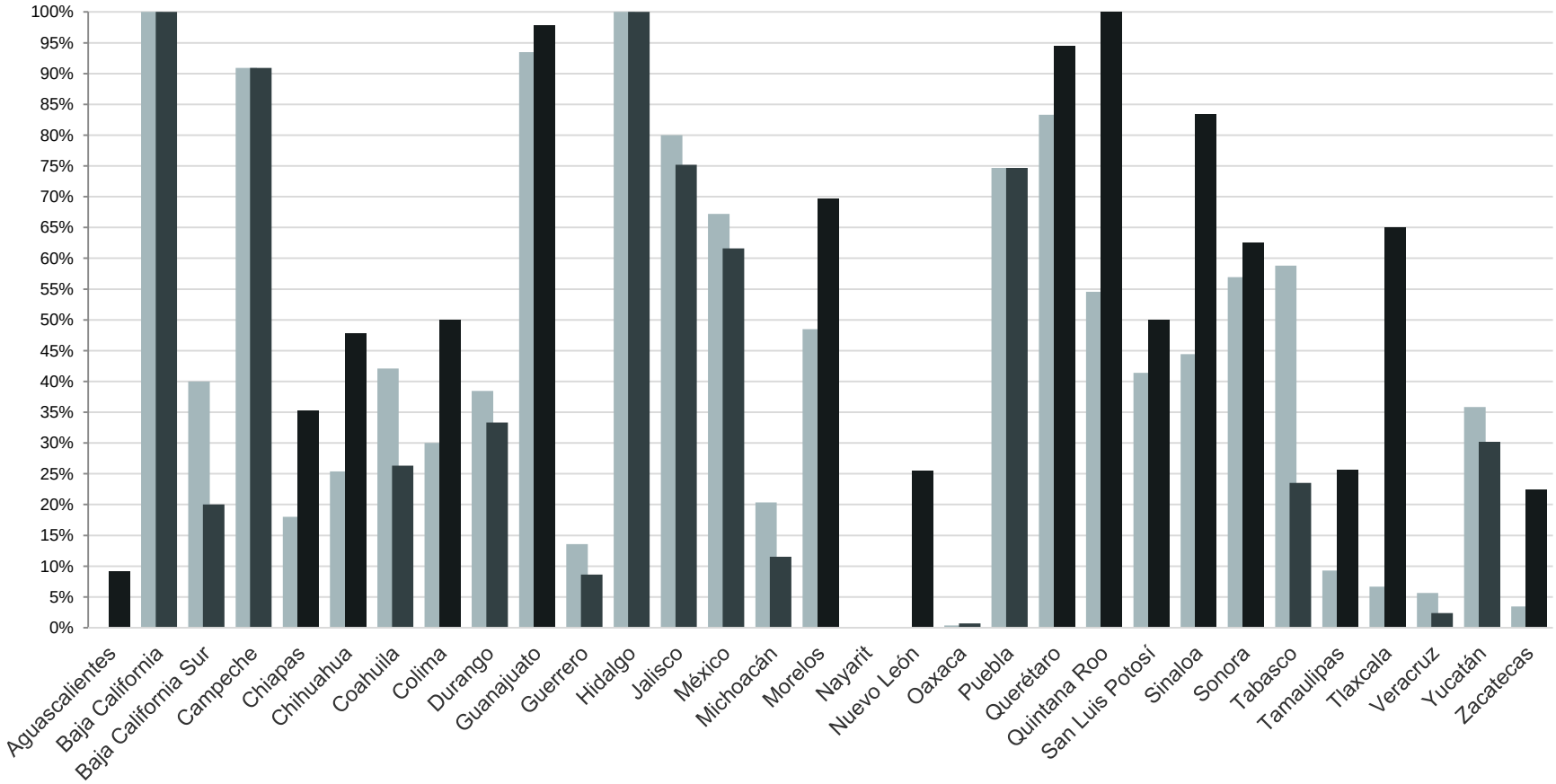

16 estados incrementaron la participación de sus municipios:

Aguascalientes, Chiapas, Chihuahua, Colima, Guanajuato, Morelos, Nuevo León, Oaxaca, Querétaro, Quintana Roo, San Luis Potosí, Sinaloa, Sonora, Tamaulipas, Tlaxcala y Zacatecas.

SEGOB
SECRETARÍA DE GOBERNACIÓN

INAFED
INSTITUTO NACIONAL PARA EL FEDERALISMO Y EL DESARROLLO MUNICIPAL

Reporte General de Implementación

Participación de los Estados por Etapa en la ADM 2017

Estado	Total de Municipios	Registros en el SIADEM	1a etapa Diagnóstico	2a etapa Mejora	3a etapa Verificación	% participación	% permanencia	IES
Aguascalientes	11	1	1	1	1	9.1%	100.0%	0
Baja California	5	5	5	5	5	100.0%	100.0%	1
Baja California Sur	5	3	1	1	1	20.0%	100.0%	1
Campeche	11	10	10	10	10	90.9%	100.0%	1
Chiapas	122	103	99	43	43	35.2%	43.4%	13
Chihuahua	67	48	41	33	32	47.8%	78.0%	2
Coahuila de Zaragoza	38	21	11	11	10	26.3%	90.9%	1
Colima	10	5	5	5	5	50.0%	100.0%	2
Durango	39	13	13	13	13	33.3%	100.0%	7
Guanajuato	46	45	45	45	45	97.8%	100.0%	12
Guerrero	81	44	30	8	7	8.6%	23.3%	3
Hidalgo	84	84	84	84	84	100.0%	100.0%	20
Jalisco	125	102	102	102	94	75.2%	92.2%	16
México	125	105	80	77	77	61.6%	96.3%	1
Michoacán de Ocampo	113	31	13	13	13	11.5%	100.0%	8
Morelos	33	30	28	26	23	69.7%	82.1%	4
Nayarit	20	0	-	-	-	-	-	-
Nuevo León	51	16	13	13	13	25.5%	100.0%	2
Oaxaca	570	4	4	4	4	0.7%	100.0%	4
Puebla	217	175	162	162	162	74.7%	100.0%	11
Querétaro	18	17	17	17	17	94.4%	100.0%	1
Quintana Roo	11	11	11	11	11	100.0%	100.0%	9
San Luis Potosí	58	29	29	29	29	50.0%	100.0%	4
Sinaloa	18	17	15	15	15	83.3%	100.0%	3
Sonora	72	72	45	45	45	62.5%	100.0%	4
Tabasco	17	11	5	4	4	23.5%	80.0%	3
Tamaulipas	43	17	14	11	11	25.6%	78.6%	5
Tlaxcala	60	41	40	39	39	65.0%	97.5%	3
Veracruz de Ignacio de la Llave	212	28	7	7	5	2.4%	71.4%	2
Yucatán	106	56	40	34	32	30.2%	80.0%	5
Zacatecas	58	20	15	13	13	22.4%	86.7%	5
TOTAL	**2,446**	**1,164**	**985**	**881**	**863**	**35.3%**	**87.6%**	**153**

Reporte General de Reconocimientos

Reporte General de Reconocimientos del programa Agenda para el Desarrollo Municipal 2017

Participación de los Estados por Etapa en la ADM 2017			Constancias			Reconocimientos				
Estado	**Total de Municipios**	**3a etapa Verificación**	**Enlaces Municipales**	**Enlaces Estatales**	**Verificadores**	**"Inicio"**	**"Avance"**	**"Garante DTySP"**	**"Garante DTyDI"**	**"Excelencia"**
Aguascalientes	11	1	1	0	0	1				
Baja California	5	5	9	2	8	5				
Baja California Sur	5	1	2	1	9	1				
Campeche	11	10	16	7	22	10				
Chiapas	122	43	33	6	98	41				
Chihuahua	67	32	35	4	64	32				
Coahuila de Zaragoza	38	10	24	3	25	9	1			
Colima	10	5	9	3	14	5				
Durango	39	13	13	2	38	13				
Guanajuato	46	45	66	8	268	45				
Guerrero	81	7	19	5	16	7				
Hidalgo	84	84	84	9	150	84				
Jalisco	125	94	94	5	87	92	2			
México	125	77	78	3	63	76		1		
Michoacán de Ocampo	113	13	13	7	52	13				
Morelos	33	23	27	12	101	23				
Nayarit	20	-	-	-	-	-				
Nuevo León	51	13	27	3	24	13				
Oaxaca	570	4	7	1	13	4				
Puebla	217	162	164	7	148	161				1
Querétaro	18	17	29	2	10	17				
Quintana Roo	11	11	21	5	93	11				
San Luis Potosí	58	29	29	6	123	29				
Sinaloa	18	15	38	4	61	15				
Sonora	72	45	45	8	38	45				
Tabasco	17	4	4	9	25	4				
Tamaulipas	43	11	11	1	97	11				
Tlaxcala	60	39	39	3	33	39				
Veracruz de Ignacio de la Llave	212	5	5	9	47	5				
Yucatán	106	32	40	7	81	32				
Zacatecas	58	13	13	1	19	13				
TOTAL	**2,446**	**863**	**995**	**143**	**1,827**	**856**	**3**	**1**	**0**	**1**

Torreón

Zapopan y Zapotlanejo

Zinacantepec

Atlixco