

Reporte semanal de precios

Del 25 al 29 de diciembre de 2017



Resumen

- Durante la semana del 25 al 29 de diciembre, en el ámbito internacional se registraron ligeros incrementos en los precios indicativos del maíz amarillo, sorgo y azúcar contrato 11. Por otro lado, la pasta de soya y el arroz mostraron disminuciones en sus precios internacionales de referencia. En el mercado nacional, los productos que presentaron ajustes al alza fueron el huevo blanco y pollo entero. Por su parte, los precios del azúcar estándar y refinada se ajustaron someramente a la baja.
- Durante el periodo de análisis, el precio promedio internacional de referencia del azúcar contrato 11 subió ligeramente, pero en términos anuales siguió perdiendo cerca de un 22.0 por ciento debido a las expectativas de un exceso de suministros. Así, durante la semana pasada, su precio promedio se ubicó en 329.6 dólares por tonelada. Lo anterior representó un incremento para la cotización de referencia por 3.6 por ciento en relación a la de la semana previa y una reducción de 21.9 por ciento a tasa anual. Las cotizaciones del endulzante aumentaron en el mercado, entre otros factores, debido a que Brasil elevó sus expectativas de producción de etanol y redujo las proyecciones para la cosecha de caña de azúcar en el ciclo 2017/18. No obstante, los precios se aprestan a concluir 2017 con su mayor pérdida desde 2011, afectados por las expectativas de mayores suministros en la Unión Europea y Asia.
- Después de haber tenido dos semanas consecutivas a la baja, el precio promedio del maíz amarillo subió para ubicarse en 149.2 dólares por tonelada; esto significó un incremento de 1.3 por ciento con respecto al precio de la semana anterior y una reducción de 2.7 por ciento a tasa anual. Este grano tuvo una ligera alza de los precios indicativos debido a que las ventas de exportaciones semanales fueron mayores a las expectativas de los analistas del mercado, así lo informó el Departamento de Agricultura de Estados Unidos.
- En el plano nacional, el precio promedio del pollo entero subió para ubicarse en 36.2 pesos por kilogramo. Con respecto a la semana anterior, la cotización aumentó en 4.8 por ciento. A tasa anual, tuvo un incremento de 6.3 por ciento.

Reporte semanal de precios

Semana del 25 al 29 de diciembre de 2017



Producto	Mercado	Precio promedio semanal	Variación			Precio máximo Últimas 52 semanas	Precio mínimo
			Semana anterior	Mes anterior	Año anterior		
Maíz	EE. UU.: Maíz amarillo ^{1/}	149.2	↑ 1.3%	↑ 1.0%	↓ -2.7%	164.7	140.2
	México: Maíz blanco ^{2/}	5,522.2	↑ 4.2%	↑ 4.2%	↑ 0.6%	5,600.0	5,270.0
	** México: Maíz amarillo ^{2/}	4,251.7	NA	↑ 1.3%	↑ 1.9%	4,651.7	4,098.3
Trigo	EE. UU.: Rojo duro de invierno ^{1/}	199.7	↑ 0.4%	↑ 2.6%	↑ 18.3%	224.4	166.7
	EE. UU.: Rojo suave de invierno ^{1/}	173.1	↑ 0.6%	↑ 0.7%	↑ 6.9%	214.2	163.7
	** México: Trigo grano ^{2/}	4,537.5	NA	↓ -3.1%	↑ 1.6%	5,367.5	4,537.5
Sorgo	EE. UU.: Sorgo grano ^{1/}	152.5	↑ 3.0%	↑ 4.4%	↑ 12.2%	152.5	134.6
	** México: Sorgo grano ^{2/}	4,004.2	NA	↑ 4.9%	↑ 0.4%	4,324.2	3,686.5
Arroz	EE. UU.: Arroz 'rough rice' ^{1/}	258.6	↓ -0.9%	↓ -5.3%	↑ 26.3%	280.2	204.2
	México: Arroz tipo Morelos ^{2/}	14,527.5	↑ 3.0%	↓ -2.0%	↑ 2.8%	14,527.5	13,215.9
Frijol	EE. UU.: Frijol pinto ^{1/}	688.9	NA	↓ -2.8%	↓ -17.0%	847.0	688.9
	México: Frijol pinto ^{2/}	20,242.1	→ 0.0%	↓ -2.0%	↑ 6.6%	22,184.8	19,908.6
	México: Frijol peruano ^{2/}	28,639.0	↓ -0.2%	↓ -1.0%	↓ -17.7%	35,380.0	28,639.0
	México: Frijol negro ^{2/}	22,154.3	↑ 1.9%	↓ -0.3%	↑ 9.2%	23,497.9	20,357.6
	México: Frijol flor de mayo ^{2/}	21,513.8	↑ 1.2%	↑ 1.4%	↑ 5.2%	24,016.4	20,565.0
Azúcar	EE. UU.: Azúcar contrato # 11 ^{1/}	329.6	↑ 3.6%	↓ -1.1%	↓ -21.9%	457.4	285.7
	México: Azúcar estándar ^{2/}	16,493.0	↓ -0.4%	↓ -1.4%	↑ 17.6%	16,963.0	13,450.4
	México: Azúcar refinada ^{2/}	17,908.3	↓ -1.2%	↓ -1.0%	↑ 13.4%	18,192.3	15,707.6
Café y cacao	Mundial: ICO Composite ^{1/}	2,532.8	↑ 0.8%	↓ -1.8%	↓ -14.9%	3,148.4	2,465.8
	México: Arábica mexicano ^{1/}	2,836.6	↑ 3.1%	↓ -4.7%	↓ -9.1%	3,506.5	2,747.0
	Mundial: Cacao ^{1/}	1,881.3	↓ -0.8%	↓ -8.6%	↓ -13.8%	2,231.5	1,814.4
Soya y pasta de soya	EE. UU.: Soya grano	360.5	→ 0.0%	↓ -3.3%	↓ -6.3%	405.0	346.2
	EE. UU.: Pasta de soya ^{1/}	345.5	↓ -0.6%	↓ -3.7%	↓ -0.6%	384.9	324.1
	** México: Pasta de soya ^{2/}	7,757.5	NA	↑ 2.1%	↓ -8.2%	9,067.5	7,080.0
Ganado en pie	México: Novillo en pie ^{2/}	48,007.8	↑ 4.2%	↑ 4.3%	↑ 12.7%	48,007.8	42,888.9
	México: Porcino en pie ^{2/}	28,119.3	↓ -0.1%	↑ 3.3%	↓ -6.3%	29,606.8	25,917.3
Carnes	México: Carne de bovino ^{2/}	63,750.0	↓ -0.4%	↑ 0.5%	↑ 3.4%	64,940.4	60,319.1
	México: Carne de porcino ^{2/}	40,823.8	↑ 0.9%	↑ 2.8%	↓ -7.4%	43,560.2	37,999.5
	México: Pollo entero ^{2/}	36,175.4	↑ 4.8%	↑ 10.3%	↑ 6.3%	40,372.1	28,151.2
Huevo y leche	** EE. UU.: Huevo grande ^{3/}	1.26	NA	↑ 2.1%	↑ 95.5%	1.26	0.61
	México: Huevo blanco ^{2/}	28,331.7	↑ 2.4%	↑ 17.3%	↑ 38.1%	28,331.7	19,226.1
	México: Leche entera fluida ^{4/}	16.52	↑ 0.1%	↑ 2.3%	↑ 12.4%	16.52	14.75

Los precios internacionales son contratos internacionales de referencia. Los precios en México son precios en centrales de abasto del país.

Los precios de ganado bovino en pie se refieren a precios al productor, en rastros, de novillo finalizado.

Los precios de ganado porcino en pie se refieren a precios al productor, en rastros, de cerdo finalizado.

1/ Dólares por tonelada - 2/ Pesos por tonelada - 3/ Dólares por docena (precio al mayoreo) - 4/ Pesos por litro (pasteurizada en tiendas)

** El precio de estos productos se refiere al precio promedio en noviembre de 2017. Precios de salida en centros de distribución al mayoreo

FUENTES: BLOOMBERG, REUTERS, SNIIM-SE, USDA.

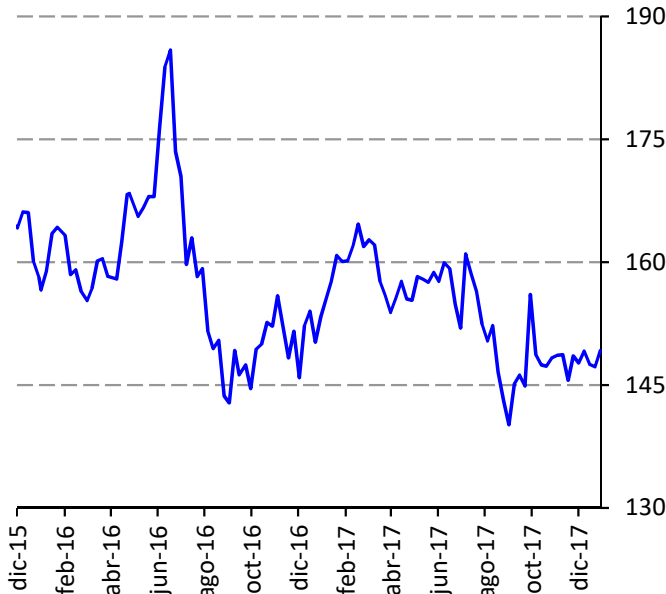
Reporte semanal de precios

Semana del 25 al 29 de diciembre de 2017



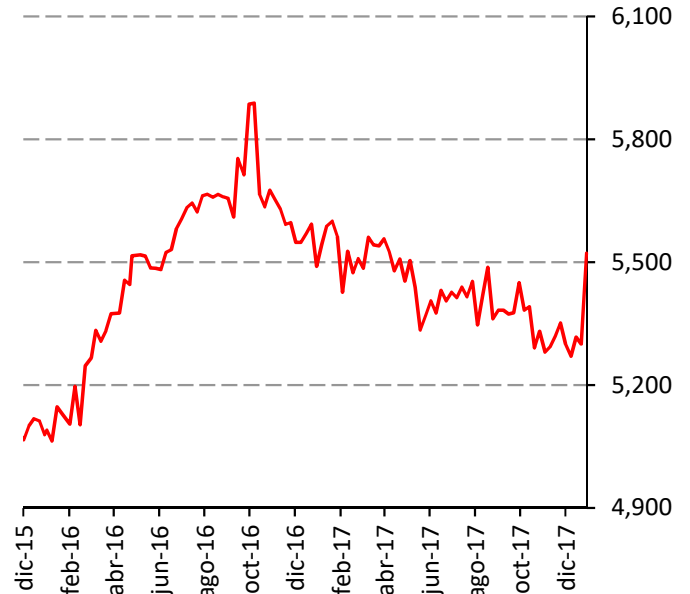
Maíz

Precio del maíz amarillo #2 en el Golfo, 2015-2017
(Dólares por tonelada)



Fuente: Reuters.

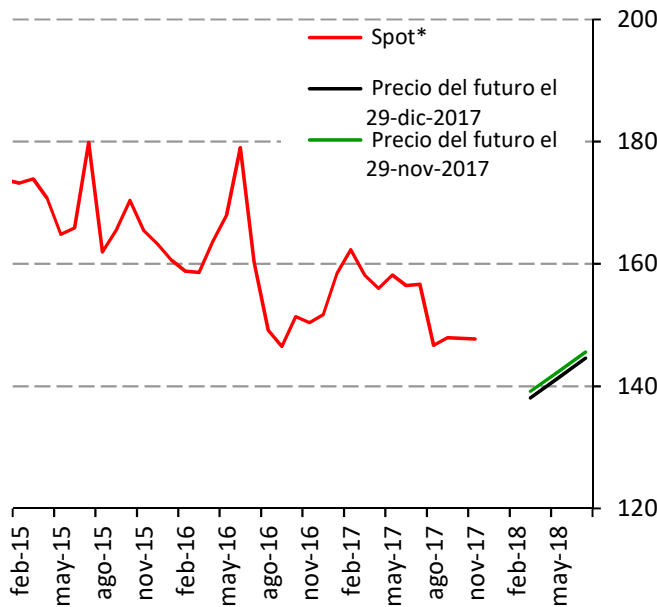
Precio del maíz blanco en México, 2015-2017*
(Pesos por tonelada)



Fuente: SNIIM-SE.

* Precio promedio en centrales de abasto.

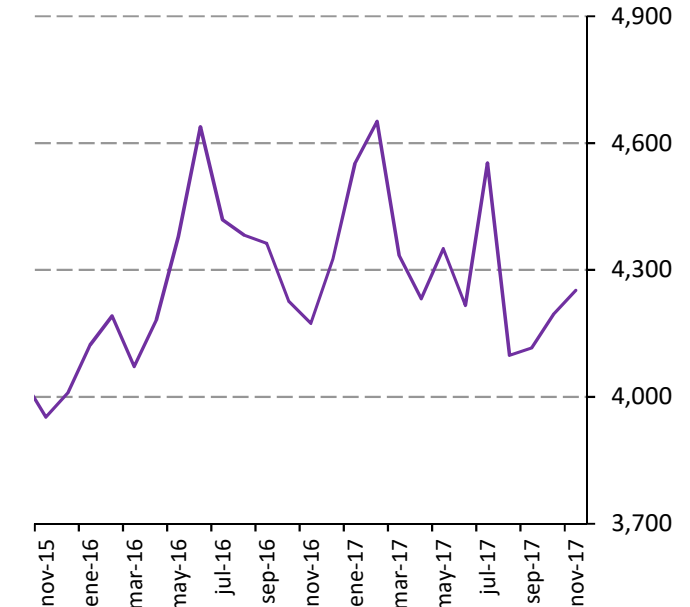
Precio spot y futuros del maíz amarillo, 2015-2017
(Dólares por tonelada)



Fuente: Reuters.

*Precio promedio mensual.

Precio del maíz amarillo en México, 2015-2017*
(Pesos por tonelada)



Fuente: SNIIM-SE.

* Precio promedio en centros de distribución.

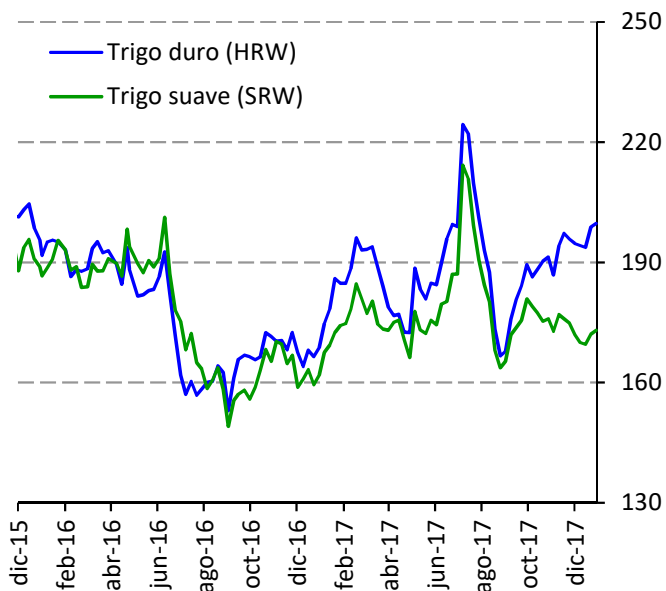
Reporte semanal de precios

Semana del 25 al 29 de diciembre de 2017



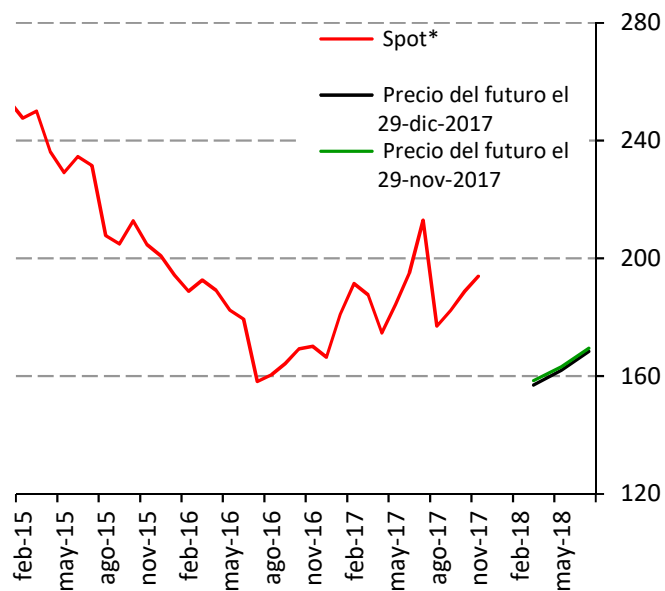
Trigo

Precio del trigo en EE.UU., 2015-2017
(Dólares por tonelada)



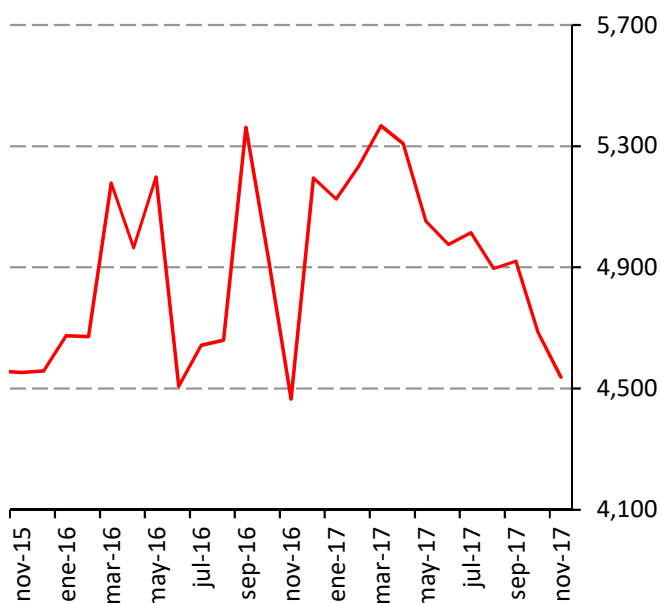
Fuente: Reuters.

Precio spot y futuros del trigo HRW, 2015-2017
(Dólares por tonelada)



Fuente: Reuters.

Precio del trigo en México, 2015-2017*
(Pesos por tonelada)



Fuente: SNIIM-SE.

* Precio promedio en centros de distribución.

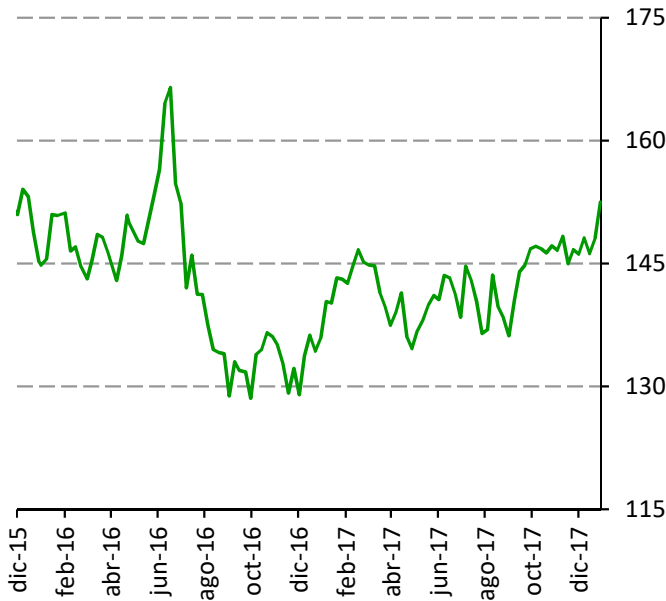
Reporte semanal de precios

Semana del 25 al 29 de diciembre de 2017



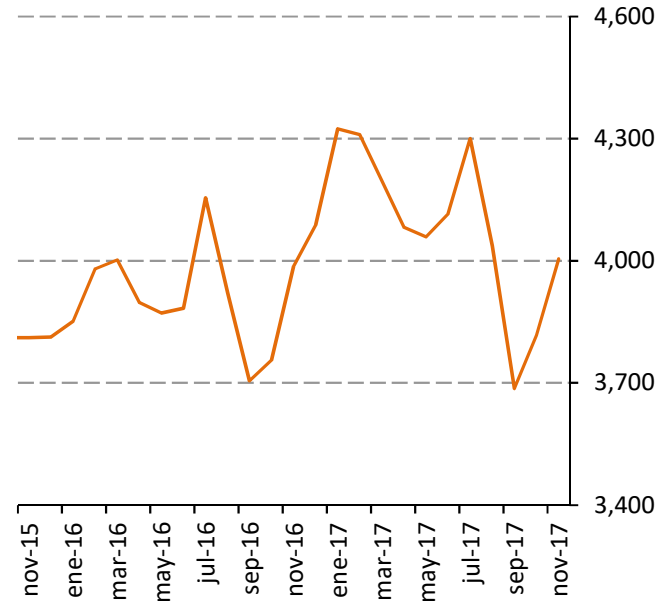
Sorgo

Precio del sorgo en EE.UU., 2015-2017
(Dólares por tonelada)



Fuente: Reuters.

Precio del sorgo en México, 2015-2017*
(Pesos por tonelada)

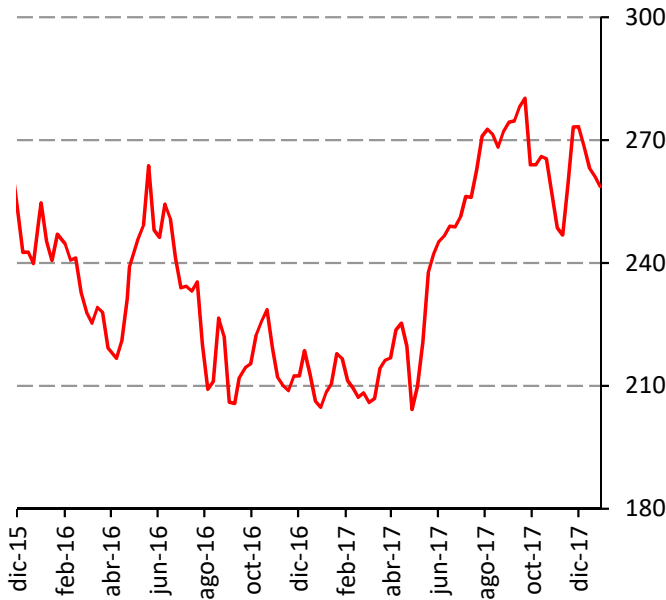


Fuente: SNIIM-SE.

* Precio promedio en centros de distribución.

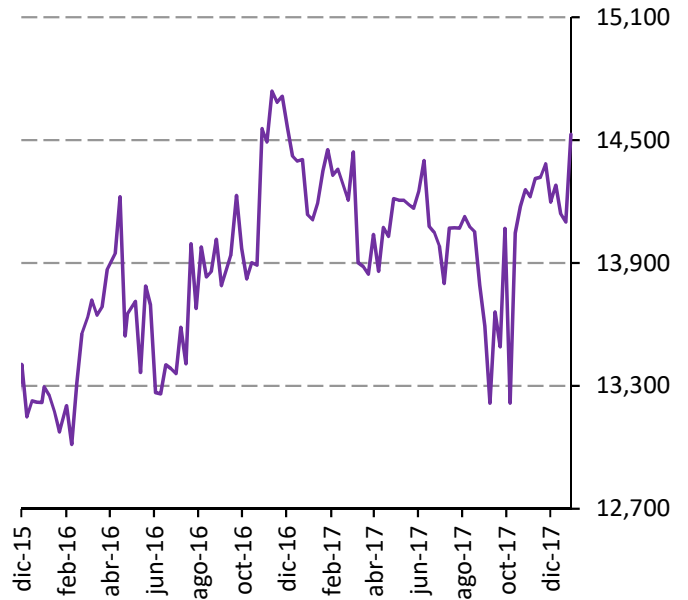
Arroz

Precio del arroz en EE.UU., 2015-2017
(Dólares por tonelada)



Fuente: Reuters.

Precio del arroz pulido tipo Morelos en México, 2015-2017*
(Pesos por tonelada)



Fuente: SNIIM-SE.

* Precio promedio en centrales de abasto.

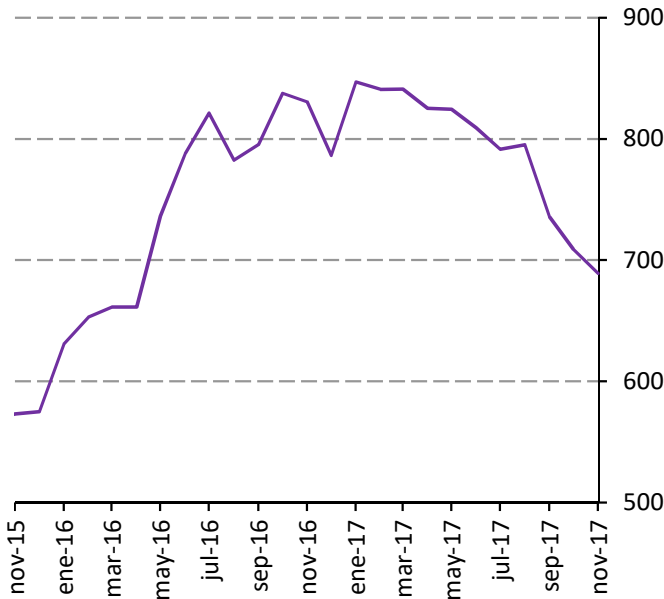
Reporte semanal de precios

Semana del 25 al 29 de diciembre de 2017



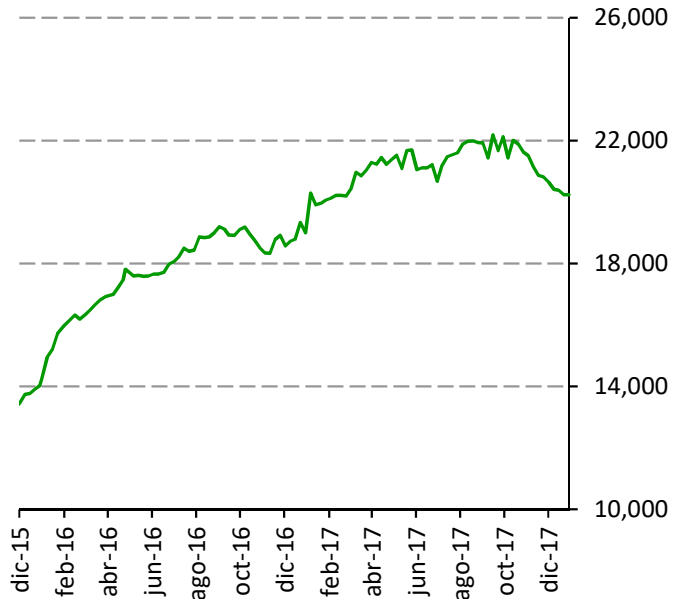
Frijol

Precio del frijol pinto en EE.UU., 2015-2017
(Dólares por tonelada)



Fuente: USDA.

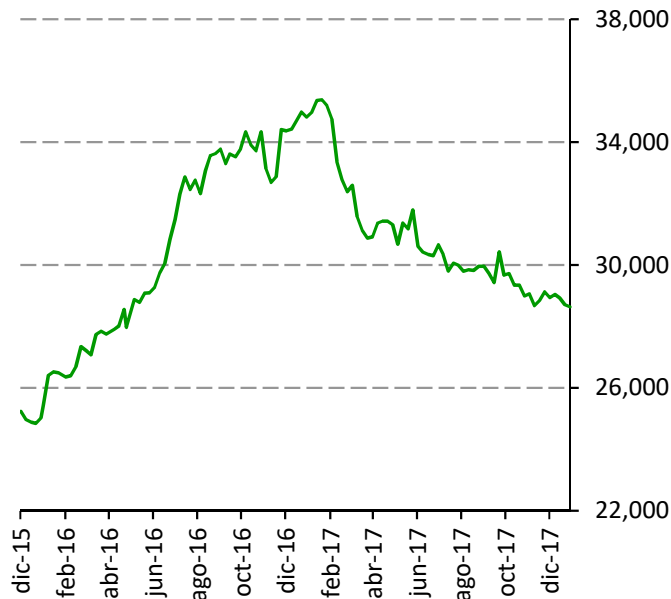
Precio del frijol pinto en México, 2015-2017*
(Pesos por tonelada)



Fuente: SNIIM-SE.

* Precio promedio en centrales de abasto.

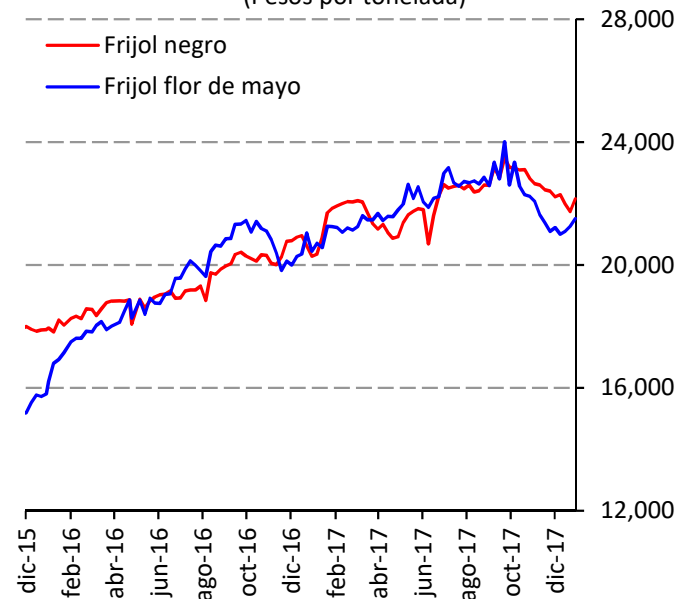
Precio del frijol peruano en México, 2015-2017*
(Pesos por tonelada)



Fuente: SNIIM-SE.

* Precio promedio en centrales de abasto.

Precio del frijol negro y flor de mayo en México, 2015-2017*
(Pesos por tonelada)



Fuente: SNIIM-SE.

* Precio promedio en centrales de abasto.

Reporte semanal de precios

Semana del 25 al 29 de diciembre de 2017



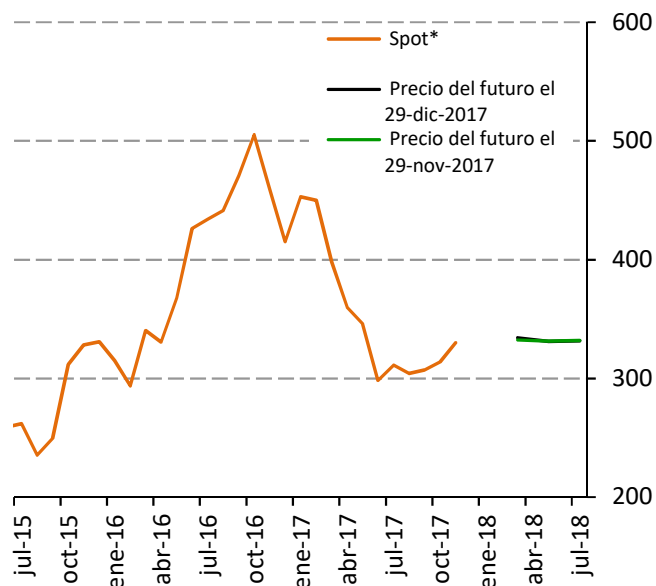
Azúcar

Precio del azúcar contrato 11, 2015-2017
(Dólares por tonelada)



Fuente: Reuters.

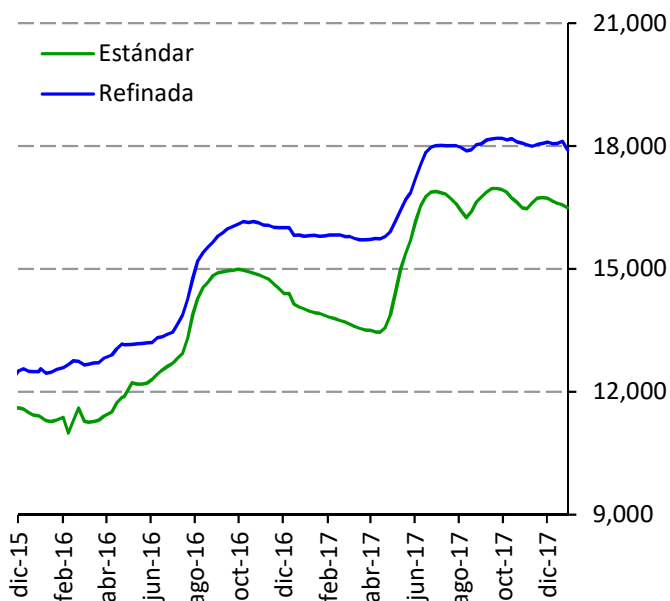
Precio spot y futuros, azúcar contrato 11, 2015-2017
(Dólares por tonelada)



Fuente: Reuters.

*Precio promedio mensual.

Precio del azúcar en México, 2015-2017*
(Pesos por tonelada)



Fuente: SNIIM-SE.

* Precio promedio en centrales de abasto.

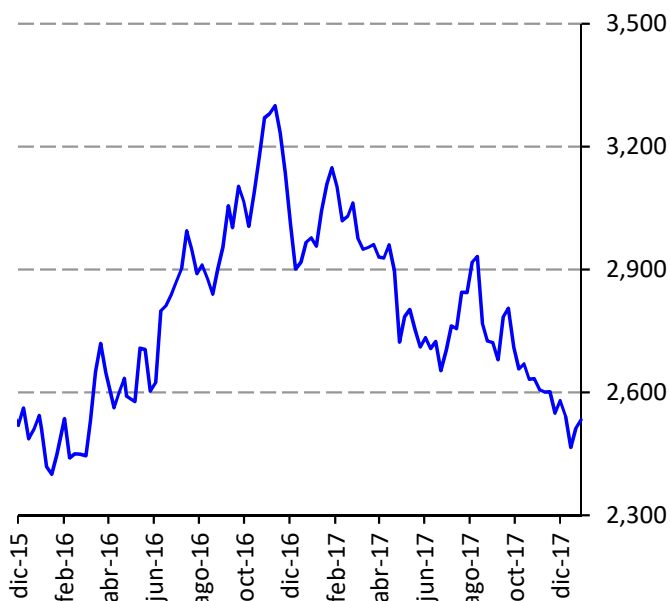
Reporte semanal de precios

Semana del 25 al 29 de diciembre de 2017



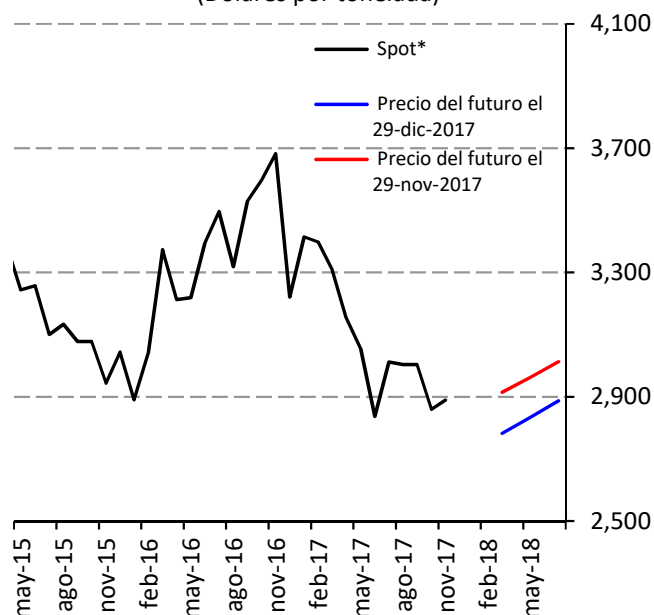
Café y cacao

Precio del café ICO, 2015-2017
(Dólares por tonelada)



Fuente: Reuters.

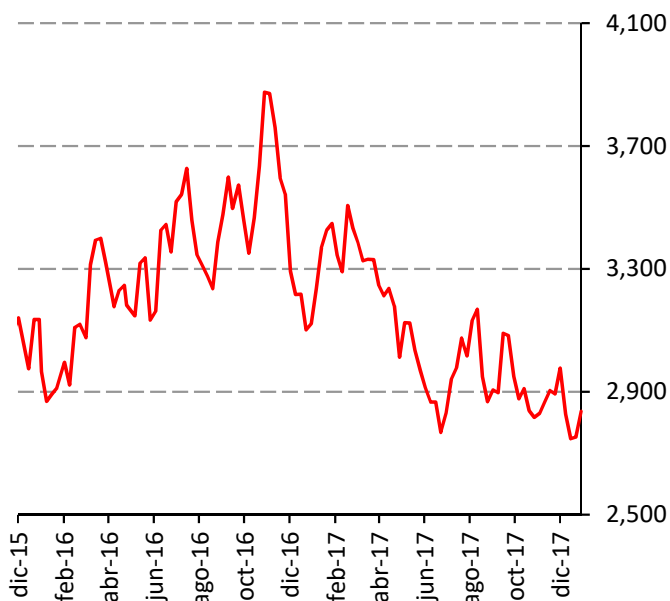
Precio spot y futuros del café arábica mexicano en Nueva York, 2015-2017
(Dólares por tonelada)



Fuente: Reuters.

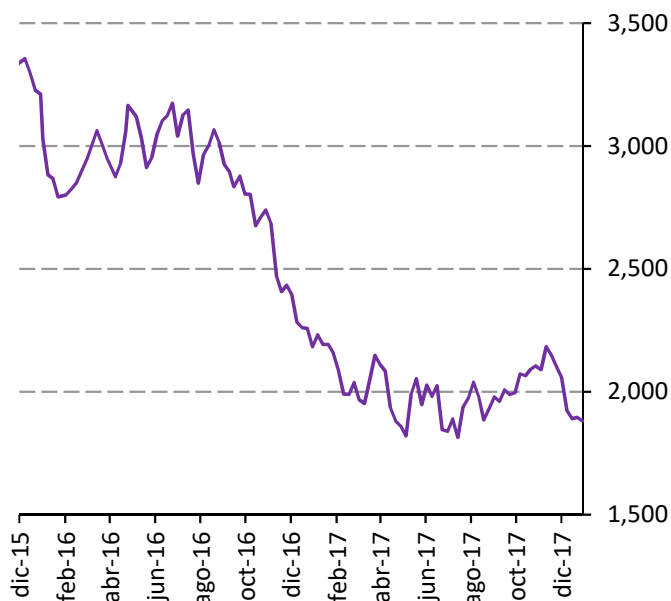
* Precio promedio mensual.

Precio del café arábica mexicano en NY, 2015-2017
(Dólares por tonelada)



Fuente: Reuters.

Precio internacional del cacao, 2015-2017
(Dólares por tonelada)



Fuente: Reuters.

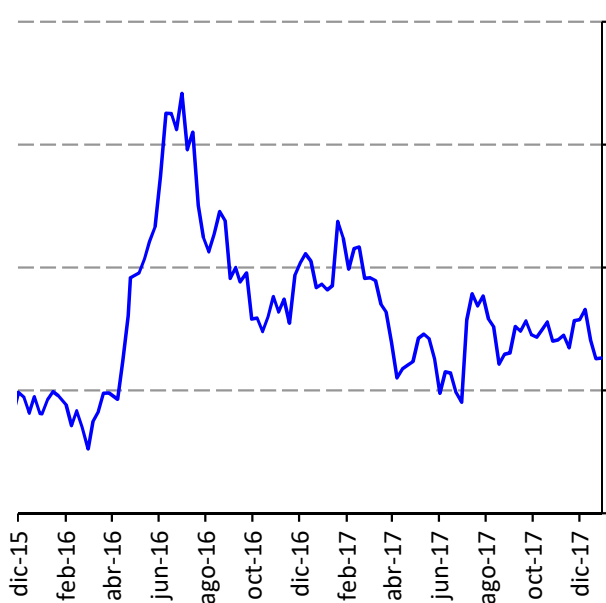
Reporte semanal de precios

Semana del 25 al 29 de diciembre de 2017



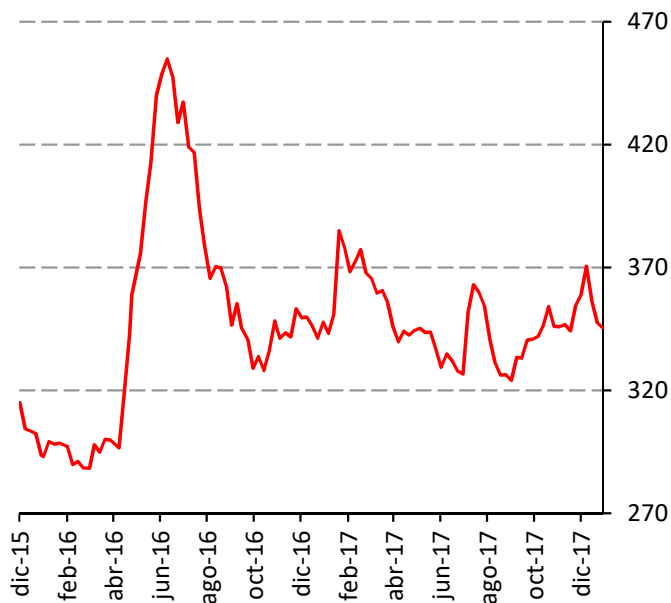
Soya y pasta de soya

Precio de la soya grano en EEUU, 2015-2017
(Dólares por tonelada)



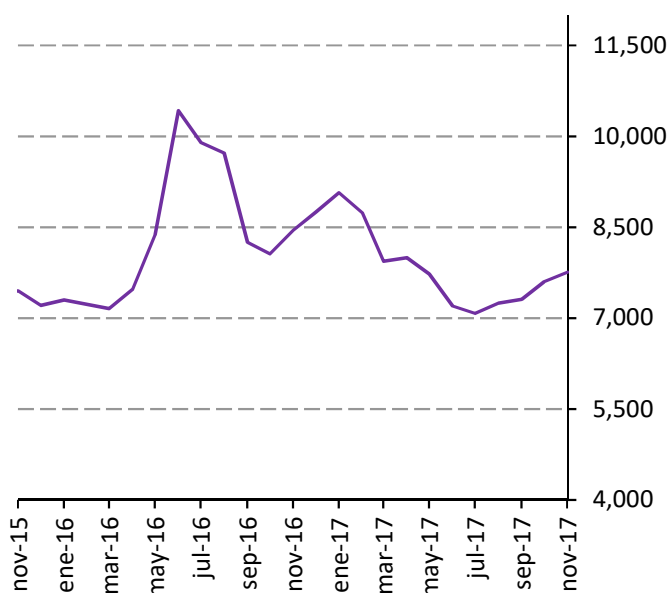
Fuente: Reuters.

Precio de la pasta de soya en EEUU, 2015-2017
(Dólares por tonelada)



Fuente: Reuters.

Precio de la pasta de soya en México, 2015-2017*
(Pesos por tonelada)



Fuente: SNIIM-SE.

* Precio promedio en centros de distribución.

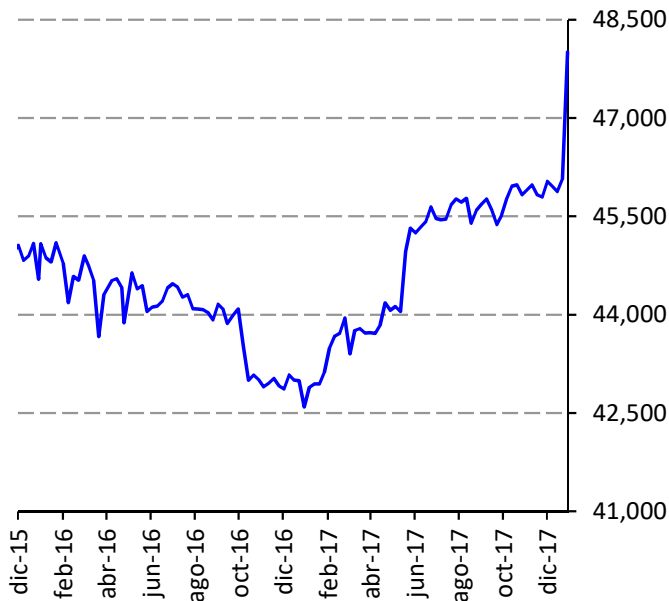
Reporte semanal de precios

Semana del 25 al 29 de diciembre de 2017



Ganado en pie

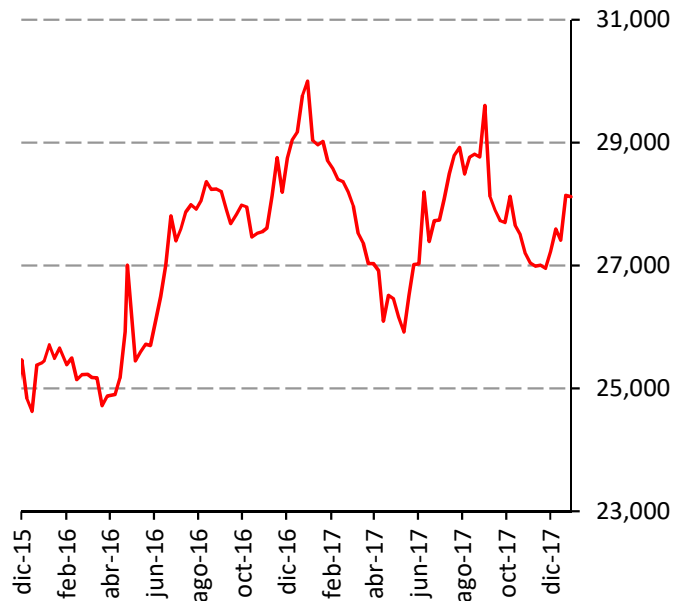
Precio del novillo en pie en México, 2015-2017*
(Pesos por tonelada)



Fuente: SNIIM-SE.

* Precio al productor, en rastros, de novillo finalizado.

Precio del cerdo en pie en México, 2015-2017*
(Pesos por tonelada)

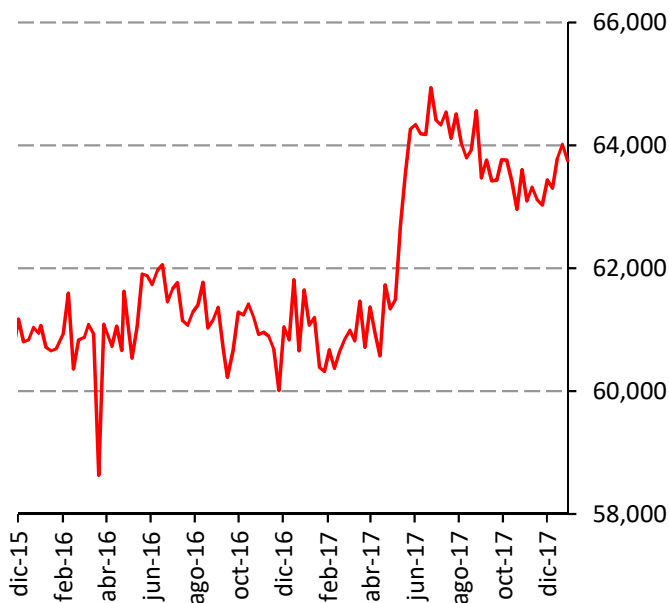


Fuente: SNIIM-SE.

* Precio al productor, en rastros, de cerdo finalizado.

Carne en canal

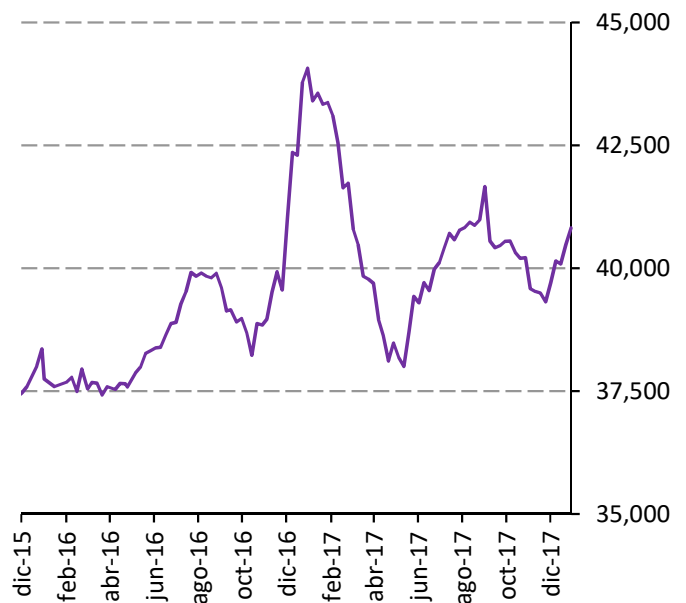
Precio de la carne de bovino en México, 2015-2017*
(Pesos por tonelada)



Fuente: SNIIM-SE.

* Precio promedio en rastros.

Precio de la carne de cerdo en México, 2015-2017*
(Pesos por tonelada)



Fuente: SNIIM-SE.

* Precio promedio en rastros.

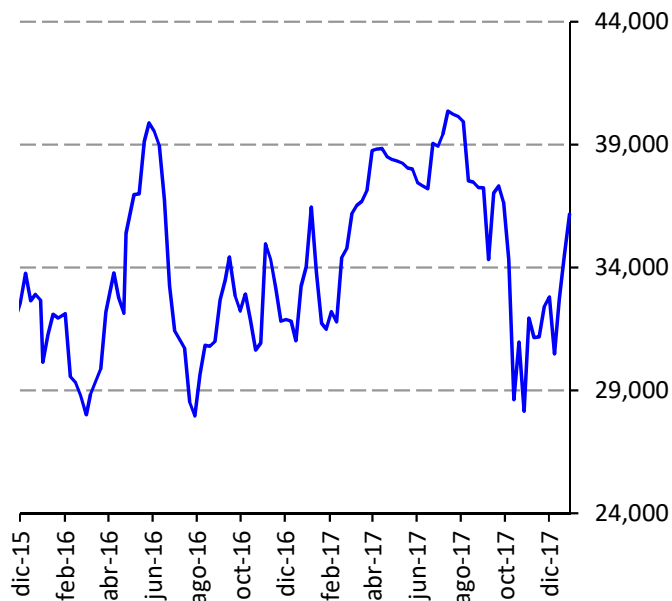
Reporte semanal de precios

Semana del 25 al 29 de diciembre de 2017



Pollo, huevo y leche

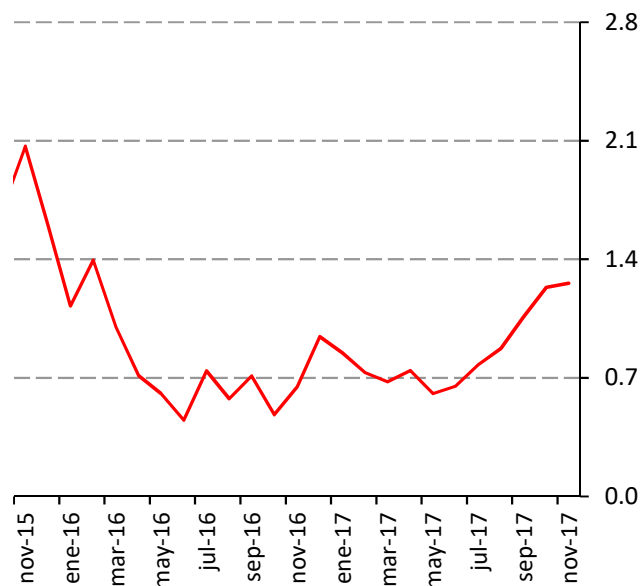
Precio del pollo entero en México, 2015-2017*
(Pesos por tonelada)



Fuente: SNIIM-SE.

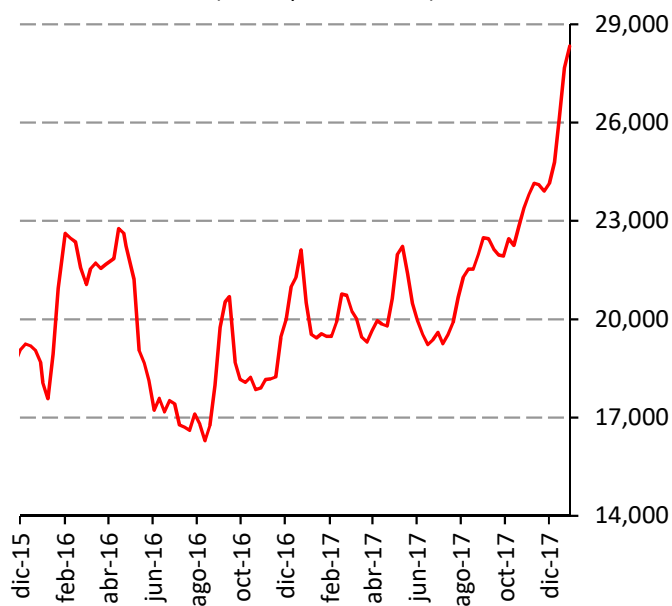
*Precio en centros de distribución.

Precio del huevo grande al mayoreo en EE.UU., 2015-2017
(Dólares por docena)



Fuente: USDA-Agricultural Marketing Service.

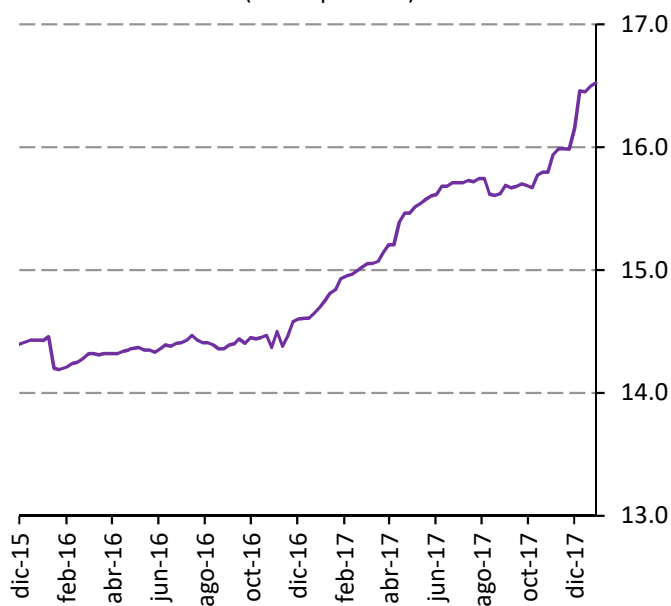
Precio del huevo blanco en México, 2015-2017*
(Pesos por tonelada)



Fuente: SNIIM-SE.

* Precio promedio en centros de distribución.

Precio de la leche pasteurizada en México, 2015-2017*
(Pesos por litro)



Fuente: SNIIM-SE.

*Precio promedio en tiendas y autoservicios.