

# Reporte semanal de precios

Del 11 al 15 de diciembre de 2017



## Resumen

- Durante la semana del 11 al 15 de diciembre, en el ámbito internacional se registraron disminuciones en los precios internacionales de referencia del azúcar contrato 11, maíz amarillo, sorgo, soya y pasta de soya. En el mercado nacional, los productos que presentaron ajustes al alza fueron el huevo blanco y pollo entero. Por su parte, los precios del arroz tipo Morelos, frijol negro y carne de cerdo se ajustaron someramente a la baja.
- Por cuarta semana consecutiva, el precio promedio internacional de referencia del azúcar contrato 11 bajó. Así, durante la semana de análisis se ubicó en 304.3 dólares por tonelada. Lo anterior representó un decremento para el precio de referencia por 5.2 por ciento en relación a la cotización promedio de la semana previa y de 25.9 por ciento a tasa anual. Las cotizaciones del endulzante disminuyeron en el mercado, entre otros factores, debido a que el Departamento de Agricultura de Estados Unidos (USDA) ajustó al alza la expectativa de producción doméstica de azúcar. Así, se prevé que la producción estadounidense alcance un récord en el ciclo 2017-18 por un mayor suministro de remolacha. En particular, USDA espera que la producción en ese país alcance 9.3 millones de toneladas cortas en el ciclo comercial que comenzó el 1 de octubre, frente a una estimación previa de 8.9 millones de toneladas cortas y de la producción de 9.0 millones de toneladas cortas producidas en 2016-17. A ese nivel, superaría el nivel récord de la temporada 2015-16, según los registros del USDA. Asimismo, USDA estima que para el ciclo 2017/18 la producción mundial de azúcar superaría en 10.7 millones de toneladas al consumo total, lo que representaría el mayor superávit mundial desde 2013/14.
- Durante el periodo de análisis, y por segunda semana consecutiva, el precio promedio del café arábica en Nueva York bajó para ubicarse en 2,747.0 dólares por tonelada; esto significó un decremento de 2.8 por ciento con respecto al precio de la semana anterior y de 14.6 por ciento a tasa anual. Las expectativas de abundantes suministros en la próxima temporada y el debilitamiento de la moneda en el mayor productor mundial de este producto, que es Brasil, presionaron la reducción en el precio de referencia del café arábica. Así, la debilidad del real brasileño ante el dólar alentó a los productores a vender al mejorar sus retornos en moneda local, dijeron operadores.

# Reporte semanal de precios

Semana del 11 al 15 de diciembre de 2017



Producto	Mercado	Precio promedio semanal	Variación			Precio máximo Últimas 52 semanas	Precio mínimo
			Semana anterior	Mes anterior	Año anterior		
Maíz	EE. UU.: Maíz amarillo <sup>1/</sup>	147.6	↓ -1.1%	↑ 1.4%	↓ -4.2%	164.7	140.2
	México: Maíz blanco <sup>2/</sup>	5,317.1	↑ 0.9%	→ 0.0%	↓ -4.5%	5,600.0	5,270.0
	** México: Maíz amarillo <sup>2/</sup>	4,251.7	NA	↑ 1.3%	↑ 1.9%	4,651.7	4,098.3
Trigo	EE. UU.: Rojo duro de invierno <sup>1/</sup>	193.7	↓ -0.3%	↓ -1.8%	↑ 15.3%	224.4	166.5
	EE. UU.: Rojo suave de invierno <sup>1/</sup>	169.5	↓ -0.3%	↓ -3.6%	↑ 3.9%	214.2	159.5
	** México: Trigo grano <sup>2/</sup>	4,537.5	NA	↓ -3.1%	↑ 1.6%	5,367.5	4,537.5
Sorgo	EE. UU.: Sorgo grano <sup>1/</sup>	146.2	↓ -1.3%	↑ 0.9%	↑ 7.3%	148.3	134.3
	** México: Sorgo grano <sup>2/</sup>	4,004.2	NA	↑ 4.9%	↑ 0.4%	4,324.2	3,686.5
Arroz	EE. UU.: Arroz 'rough rice' <sup>1/</sup>	263.1	↓ -2.0%	↑ 1.3%	↑ 23.6%	280.2	204.2
	México: Arroz tipo Morelos <sup>2/</sup>	14,140.5	↓ -1.0%	↓ -2.3%	↓ -1.8%	14,453.9	13,215.9
Frijol	EE. UU.: Frijol pinto <sup>1/</sup>	688.9	NA	↓ -2.8%	↓ -17.0%	847.0	688.9
	México: Frijol pinto <sup>2/</sup>	20,385.3	↓ -0.2%	↓ -2.3%	↑ 8.5%	22,184.8	18,997.3
	México: Frijol peruano <sup>2/</sup>	28,924.7	↓ -0.4%	↑ 0.3%	↓ -16.6%	35,380.0	28,675.7
	México: Frijol negro <sup>2/</sup>	21,987.0	↓ -1.4%	↓ -2.0%	↑ 4.9%	23,497.9	20,279.0
	México: Frijol flor de mayo <sup>2/</sup>	21,089.7	↑ 0.4%	↓ -1.4%	↑ 3.6%	24,016.4	20,453.2
Azúcar	EE. UU.: Azúcar contrato # 11 <sup>1/</sup>	304.3	↓ -5.2%	↓ -9.2%	↓ -25.5%	457.4	285.7
	México: Azúcar estándar <sup>2/</sup>	16,605.8	↓ -0.3%	↓ -0.7%	↑ 17.5%	16,963.0	13,450.4
	México: Azúcar refinada <sup>2/</sup>	18,062.4	↑ 0.1%	↑ 0.1%	↑ 14.2%	18,192.3	15,707.6
Café y cacao	Mundial: ICO Composite <sup>1/</sup>	2,465.8	↓ -3.0%	↓ -5.2%	↓ -15.5%	3,148.4	2,465.8
	México: Arábica mexicano <sup>1/</sup>	2,747.0	↓ -2.8%	↓ -5.4%	↓ -14.6%	3,506.5	2,747.0
	Mundial: Cacao <sup>1/</sup>	1,890.4	↓ -1.7%	↓ -12.0%	↓ -16.4%	2,258.2	1,814.4
Soya y pasta de soya	EE. UU.: Soya grano	366.4	↓ -2.7%	↑ 0.7%	↓ -6.6%	405.0	346.2
	EE. UU.: Pasta de soya <sup>1/</sup>	356.2	↓ -3.9%	↑ 3.5%	↑ 2.9%	384.9	324.1
	** México: Pasta de soya <sup>2/</sup>	7,757.5	NA	↑ 2.1%	↓ -8.2%	9,067.5	7,080.0
Ganado en pie	México: Novillo en pie <sup>2/</sup>	45,876.4	↓ -0.2%	↑ 0.1%	↑ 6.7%	46,036.4	42,593.5
	México: Porcino en pie <sup>2/</sup>	27,410.4	↓ -0.7%	↑ 1.5%	↓ -6.0%	30,002.0	25,917.3
Carnes	México: Carne de bovino <sup>2/</sup>	63,787.0	↑ 0.8%	↑ 1.1%	↑ 3.2%	64,940.4	60,319.1
	México: Carne de porcino <sup>2/</sup>	40,086.6	↓ -0.2%	↑ 1.5%	↓ -5.2%	44,069.6	37,999.5
	México: Pollo entero <sup>2/</sup>	32,723.3	↑ 7.4%	↑ 5.0%	↑ 5.5%	40,372.1	28,151.2
Huevo y leche	** EE. UU.: Huevo grande <sup>3/</sup>	1.26	NA	↑ 2.1%	↑ 95.5%	1.26	0.61
	México: Huevo blanco <sup>2/</sup>	26,143.8	↑ 5.5%	↑ 8.5%	↑ 22.9%	26,143.8	19,226.1
	México: Leche entera fluida <sup>4/</sup>	16.45	→ 0.0%	↑ 2.9%	↑ 12.6%	16.46	14.65

Los precios internacionales son contratos internacionales de referencia. Los precios en México son precios en centrales de abasto del país.

Los precios de ganado bovino en pie se refieren a precios al productor, en rastros, de novillo finalizado.

Los precios de ganado porcino en pie se refieren a precios al productor, en rastros, de cerdo finalizado.

1/ Dólares por tonelada - 2/ Pesos por tonelada - 3/ Dólares por docena (precio al mayoreo) - 4/ Pesos por litro (pasteurizada en tiendas)

\*\* El precio de estos productos se refiere al precio promedio en octubre de 2017. Precios de salida en centros de distribución al mayoreo

FUENTES: BLOOMBERG, REUTERS, SNIIM-SE, USDA.

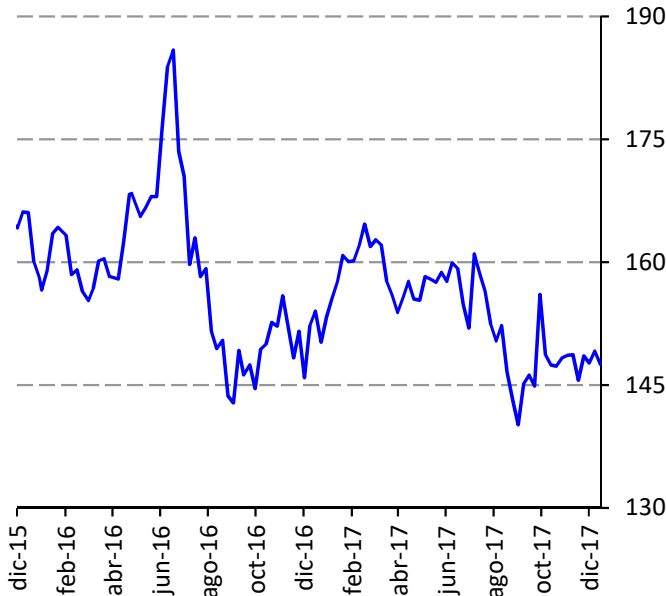
# Reporte semanal de precios

Semana del 11 al 15 de diciembre de 2017



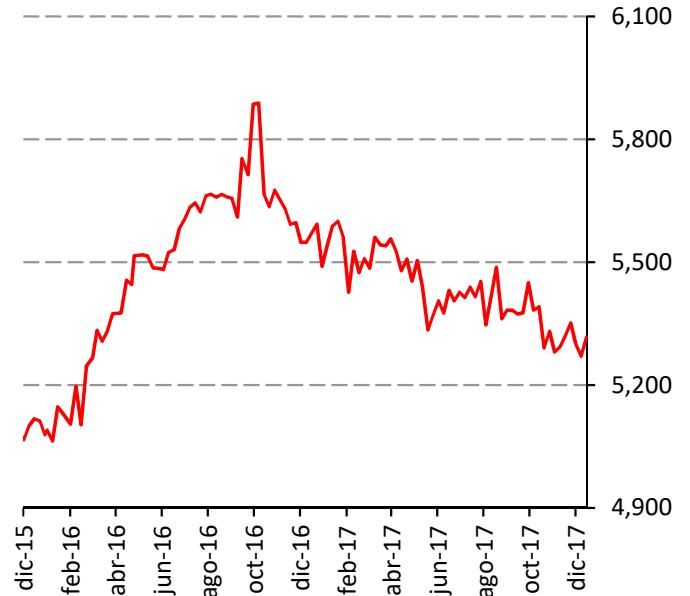
## Maíz

**Precio del maíz amarillo #2 en el Golfo, 2015-2017**  
(Dólares por tonelada)



Fuente: Reuters.

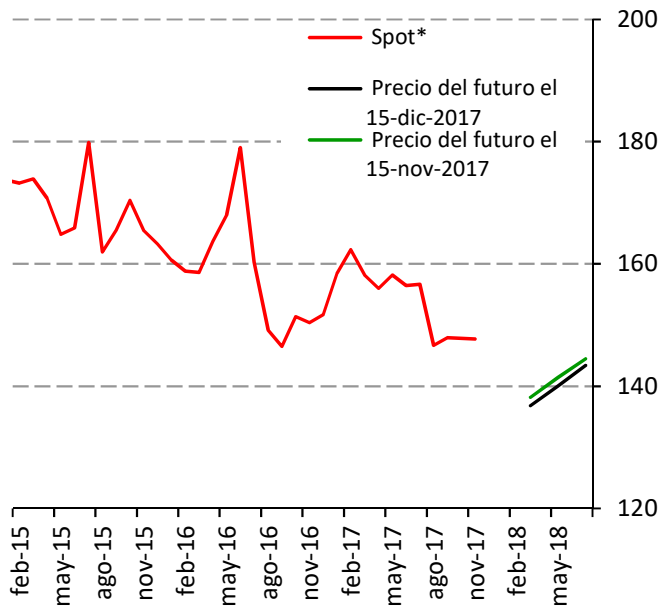
**Precio del maíz blanco en México, 2015-2017\***  
(Pesos por tonelada)



Fuente: SNIIM-SE.

\* Precio promedio en centrales de abasto.

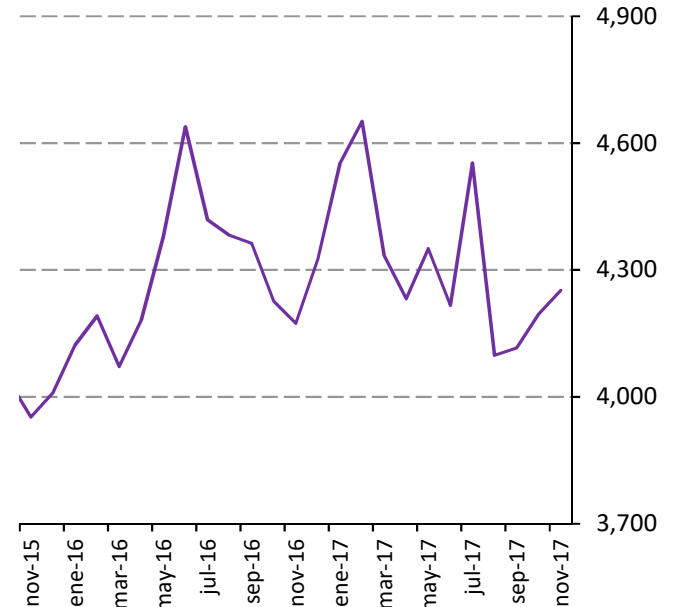
**Precio spot y futuros del maíz amarillo, 2015-2017**  
(Dólares por tonelada)



Fuente: Reuters.

\*Precio promedio mensual.

**Precio del maíz amarillo en México, 2015-2017\***  
(Pesos por tonelada)



Fuente: SNIIM-SE.

\* Precio promedio en centros de distribución.

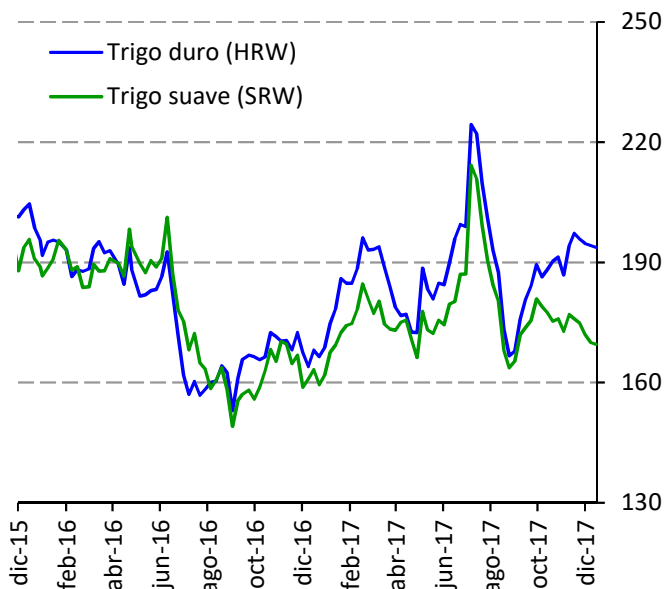
# Reporte semanal de precios

Semana del 11 al 15 de diciembre de 2017



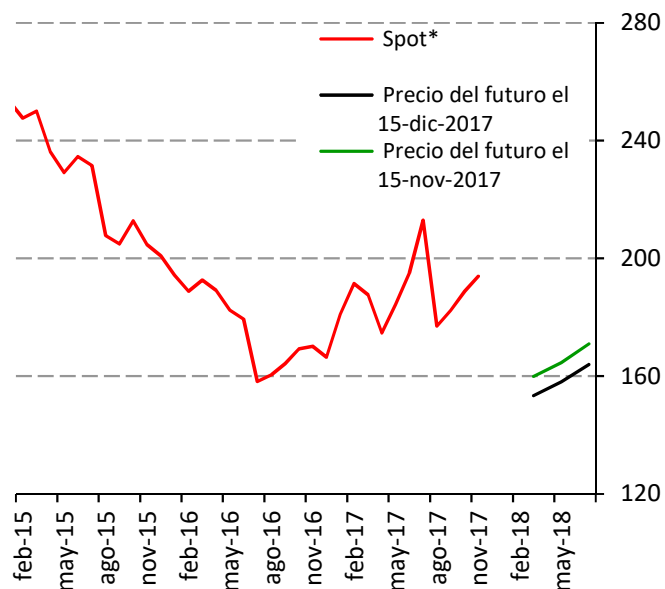
## Trigo

**Precio del trigo en EE.UU., 2015-2017**  
(Dólares por tonelada)



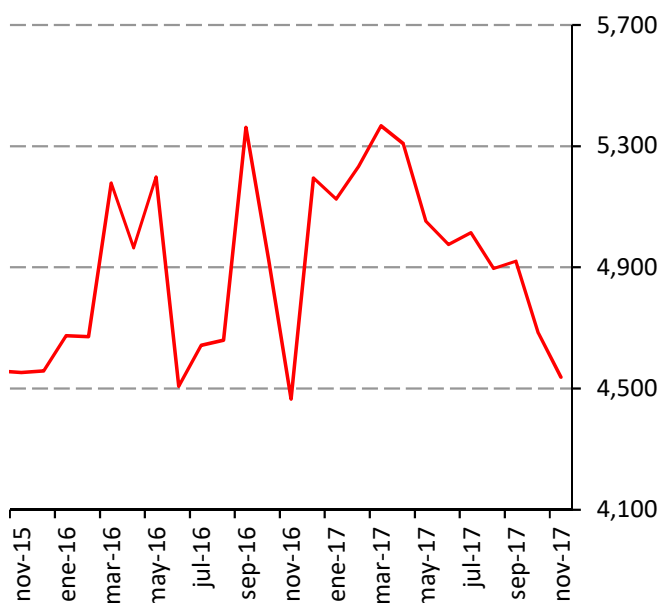
Fuente: Reuters.

**Precio spot y futuros del trigo HRW, 2015-2017**  
(Dólares por tonelada)



Fuente: Reuters.

**Precio del trigo en México, 2015-2017\***  
(Pesos por tonelada)



Fuente: SNIIM-SE.

\* Precio promedio en centros de distribución.

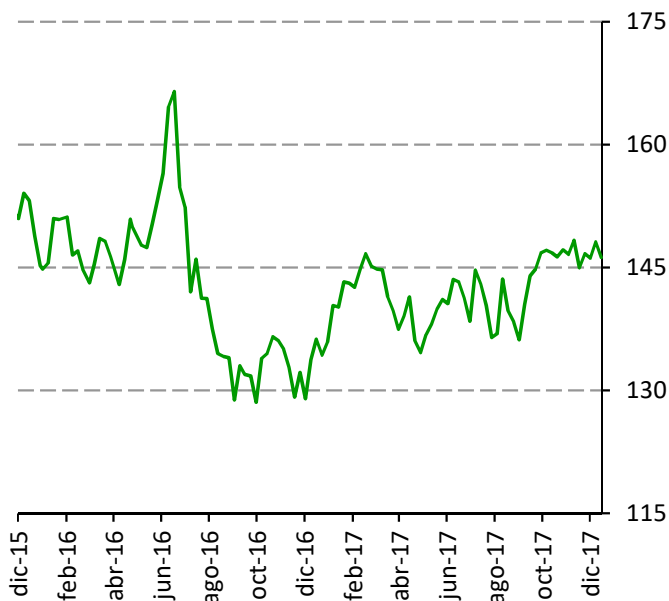
# Reporte semanal de precios

Semana del 11 al 15 de diciembre de 2017



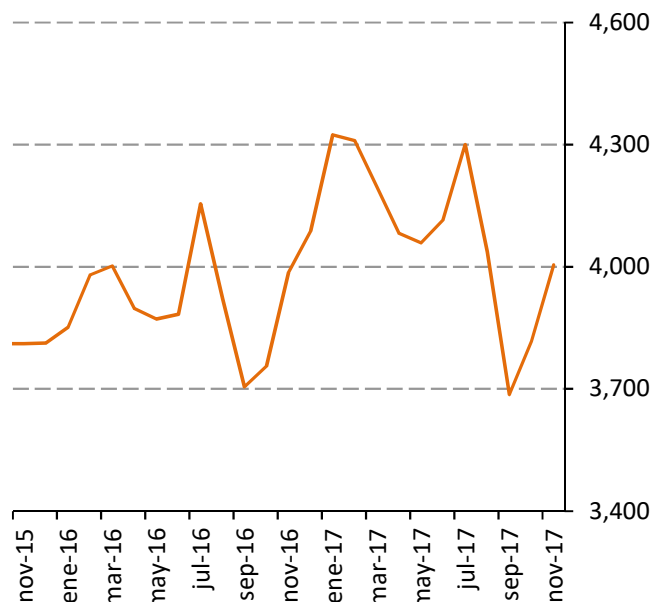
## Sorgo

**Precio del sorgo en EE.UU., 2015-2017**  
(Dólares por tonelada)



Fuente: Reuters.

**Precio del sorgo en México, 2015-2017\***  
(Pesos por tonelada)

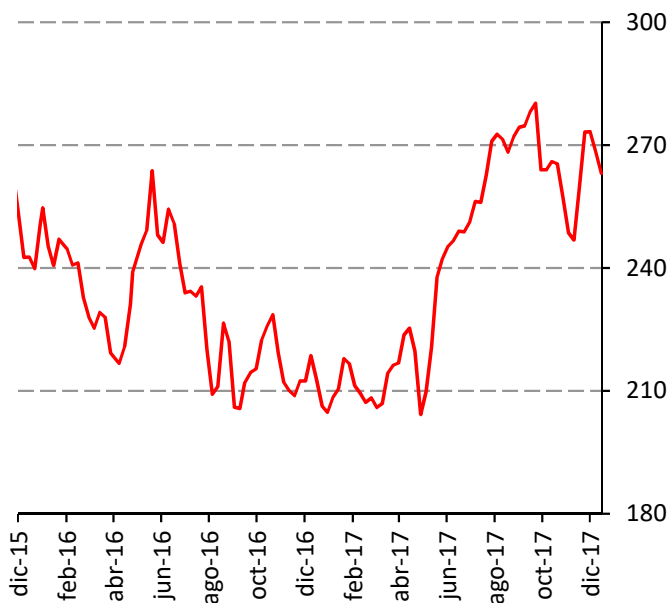


Fuente: SNIIM-SE.

\* Precio promedio en centros de distribución.

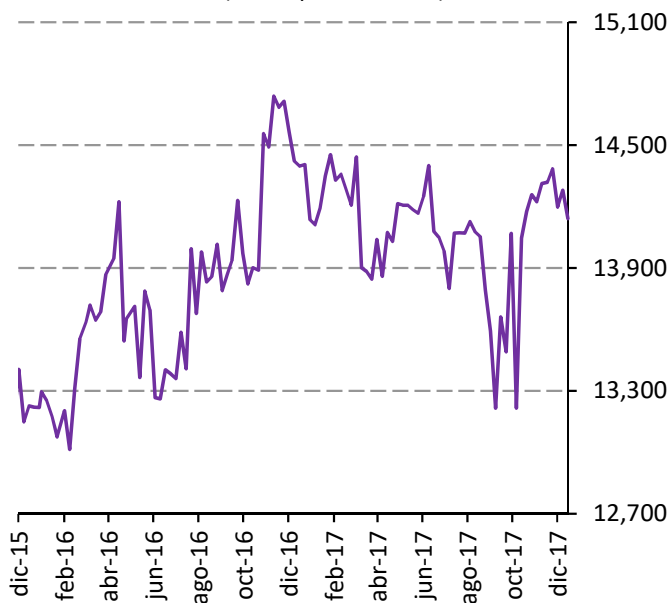
## Arroz

**Precio del arroz en EE.UU., 2015-2017**  
(Dólares por tonelada)



Fuente: Reuters.

**Precio del arroz pulido tipo Morelos en México, 2015-2017\***  
(Pesos por tonelada)



Fuente: SNIIM-SE.

\* Precio promedio en centrales de abasto.

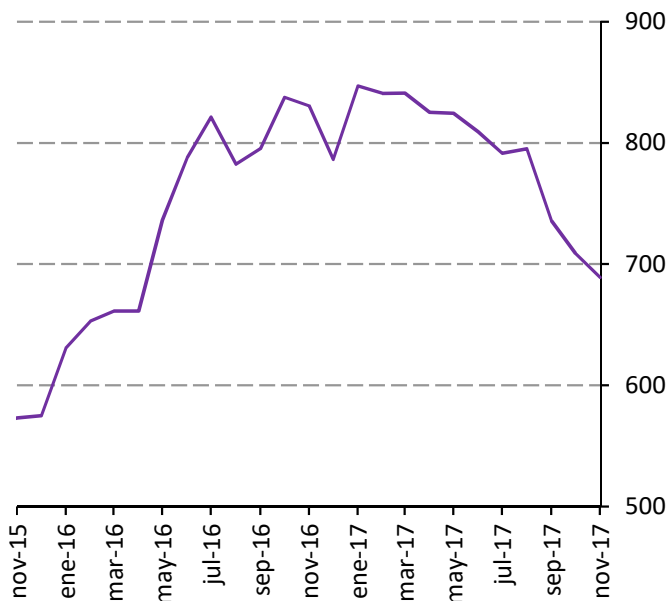
# Reporte semanal de precios

Semana del 11 al 15 de diciembre de 2017



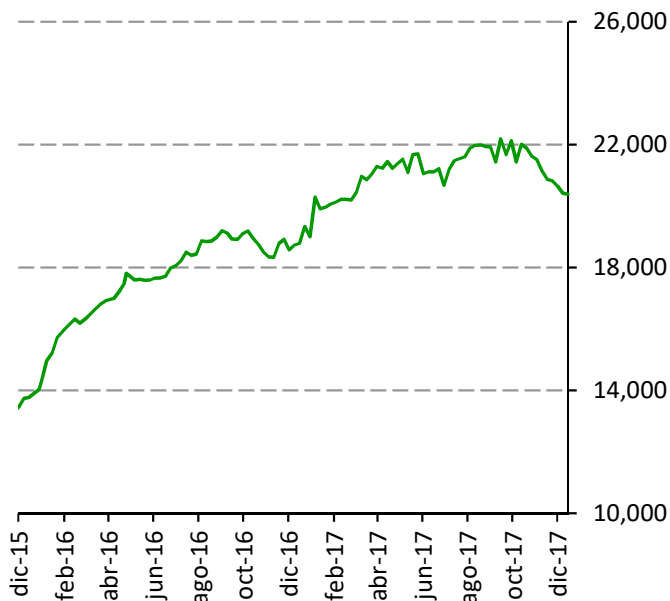
## Frijol

**Precio del frijol pinto en EE.UU., 2015-2017**  
(Dólares por tonelada)



Fuente: USDA.

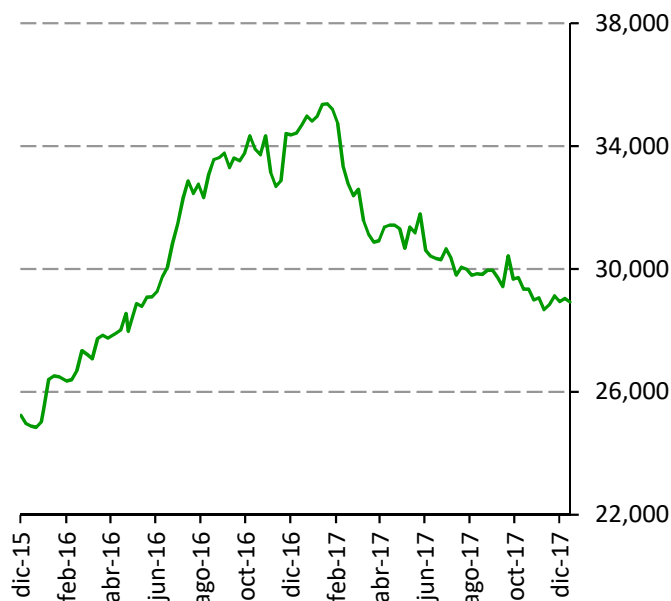
**Precio del frijol pinto en México, 2015-2017\***  
(Pesos por tonelada)



Fuente: SNIIM-SE.

\* Precio promedio en centrales de abasto.

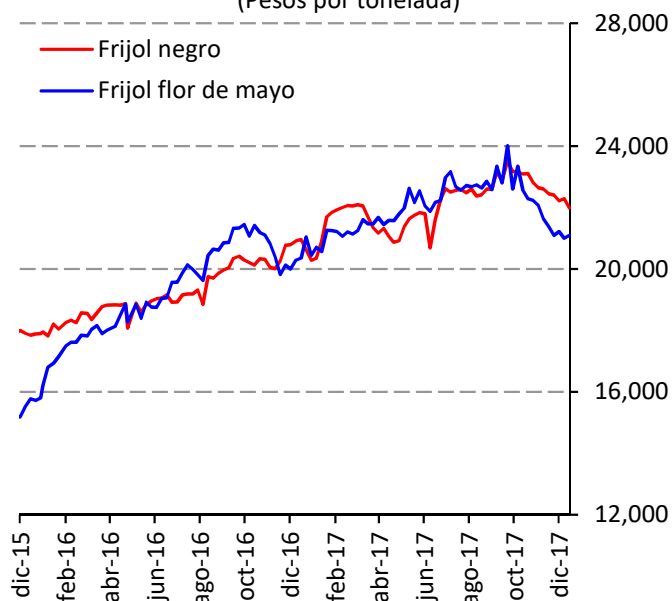
**Precio del frijol peruano en México, 2015-2017\***  
(Pesos por tonelada)



Fuente: SNIIM-SE.

\* Precio promedio en centrales de abasto.

**Precio del frijol negro y flor de mayo en México, 2015-2017\***  
(Pesos por tonelada)



Fuente: SNIIM-SE.

\* Precio promedio en centrales de abasto.

# Reporte semanal de precios

Semana del 11 al 15 de diciembre de 2017



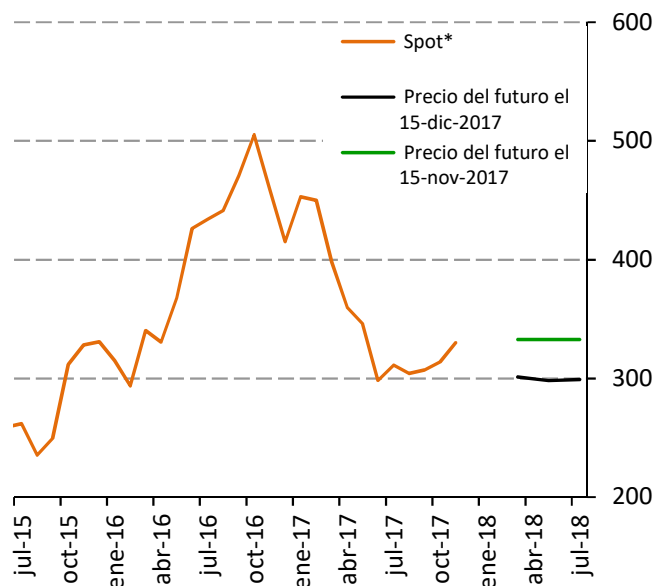
## Azúcar

**Precio del azúcar contrato 11, 2015-2017**  
(Dólares por tonelada)



Fuente: Reuters.

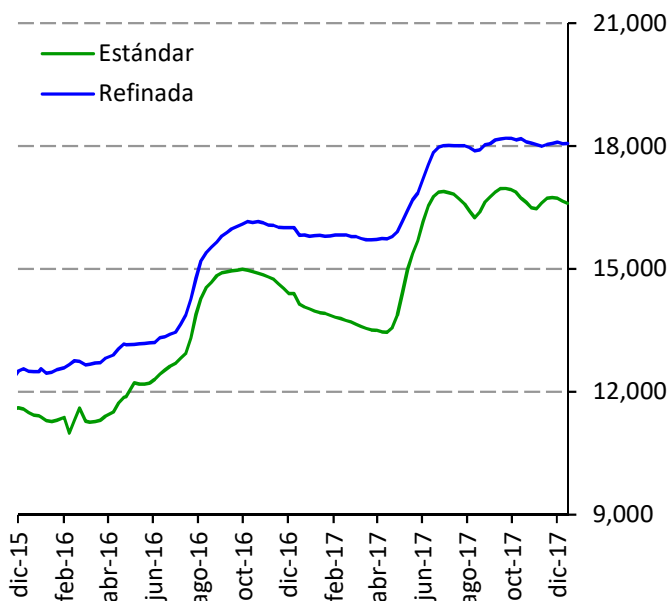
**Precio spot y futuros, azúcar contrato 11, 2015-2017**  
(Dólares por tonelada)



Fuente: Reuters.

\*Precio promedio mensual.

**Precio del azúcar en México, 2015-2017\***  
(Pesos por tonelada)



Fuente: SNIIM-SE.

\* Precio promedio en centrales de abasto.

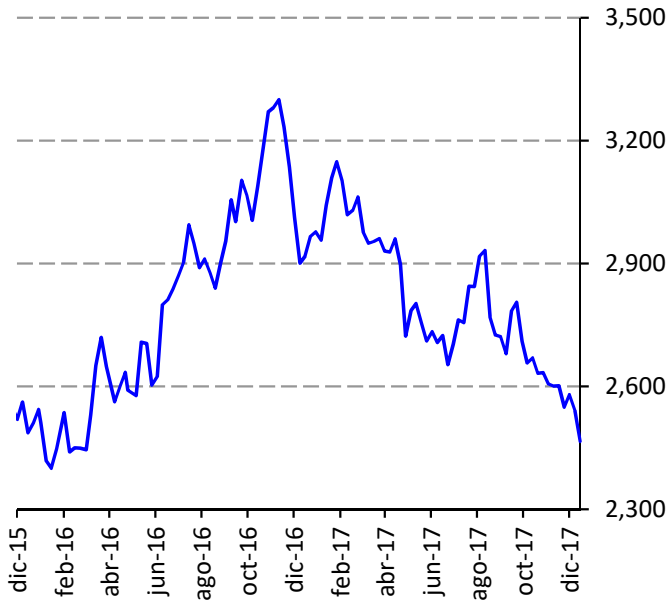
# Reporte semanal de precios

Semana del 11 al 15 de diciembre de 2017



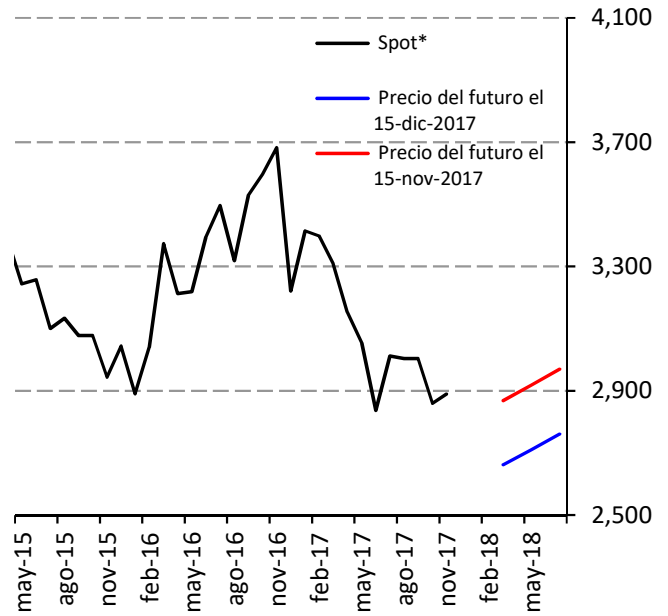
## Café y cacao

**Precio del café ICO, 2015-2017**  
(Dólares por tonelada)



Fuente: Reuters.

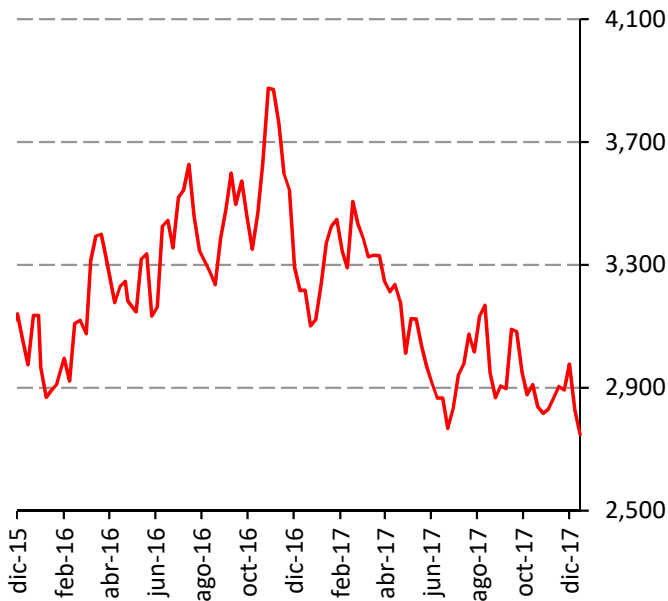
**Precio spot y futuros del café arábica mexicano en Nueva York, 2015-2017**  
(Dólares por tonelada)



Fuente: Reuters.

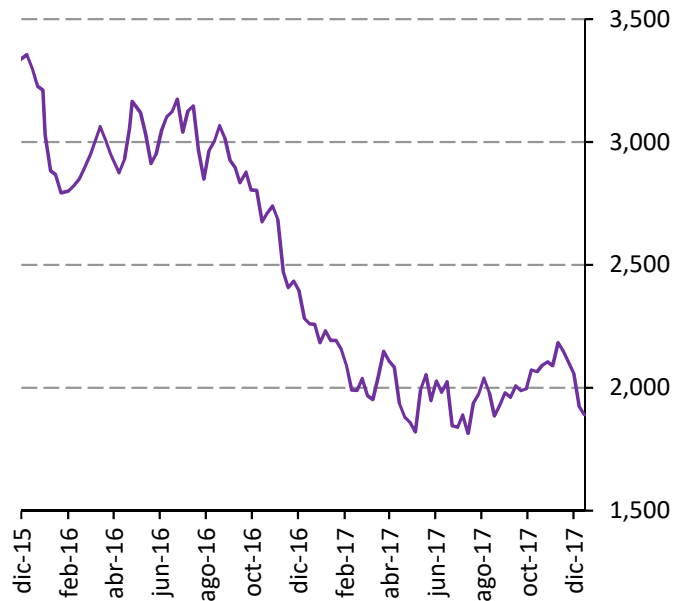
\* Precio promedio mensual.

**Precio del café arábica mexicano en NY, 2015-2017**  
(Dólares por tonelada)



Fuente: Reuters.

**Precio internacional del cacao, 2015-2017**  
(Dólares por tonelada)



Fuente: Reuters.



# Reporte semanal de precios

Semana del 11 al 15 de diciembre de 2017



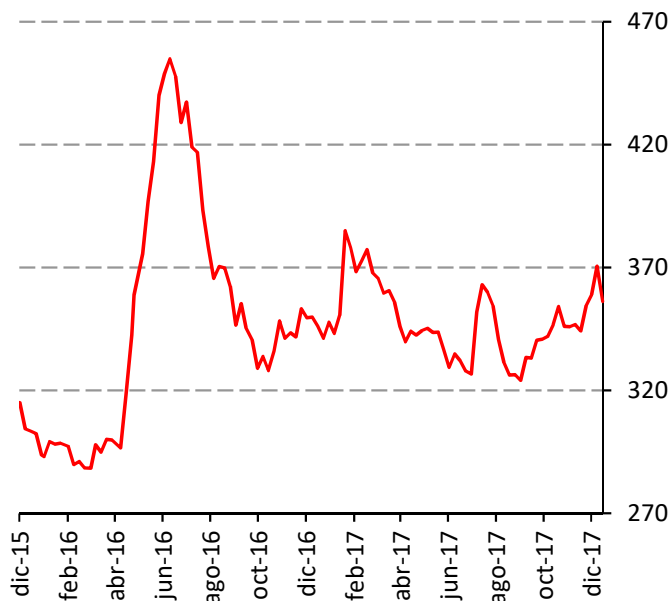
## Soya y pasta de soya

**Precio de la soya grano en EEUU, 2015-2017**  
(Dólares por tonelada)



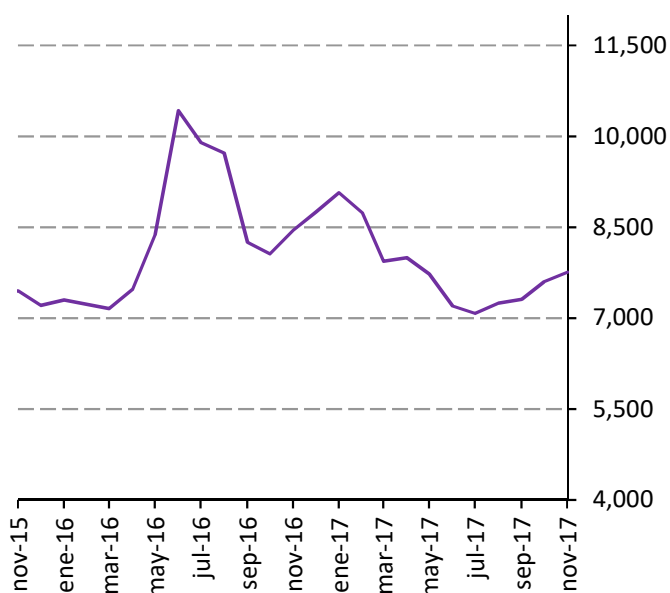
Fuente: Reuters.

**Precio de la pasta de soya en EEUU, 2015-2017**  
(Dólares por tonelada)



Fuente: Reuters.

**Precio de la pasta de soya en México, 2015-2017\***  
(Pesos por tonelada)



Fuente: SNIIM-SE.

\* Precio promedio en centros de distribución.

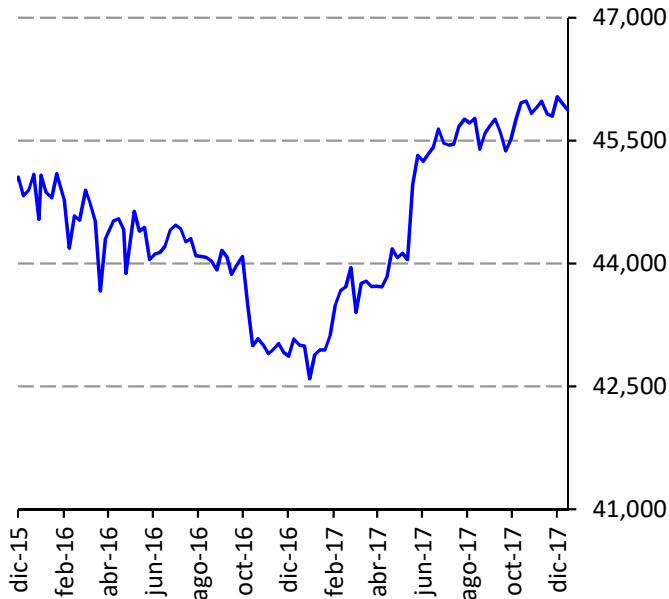
# Reporte semanal de precios

Semana del 11 al 15 de diciembre de 2017



## Ganado en pie

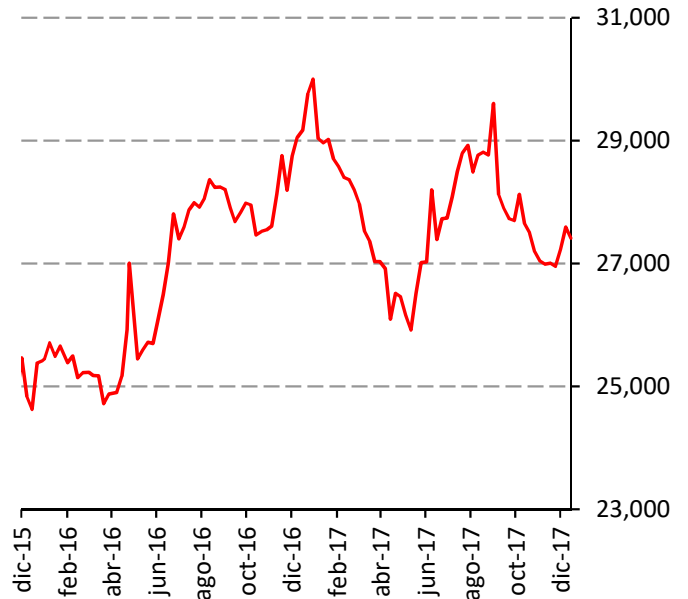
**Precio del novillo en pie en México, 2015-2017\***  
(Pesos por tonelada)



Fuente: SNIIM-SE.

\* Precio al productor, en rastros, de novillo finalizado.

**Precio del cerdo en pie en México, 2015-2017\***  
(Pesos por tonelada)

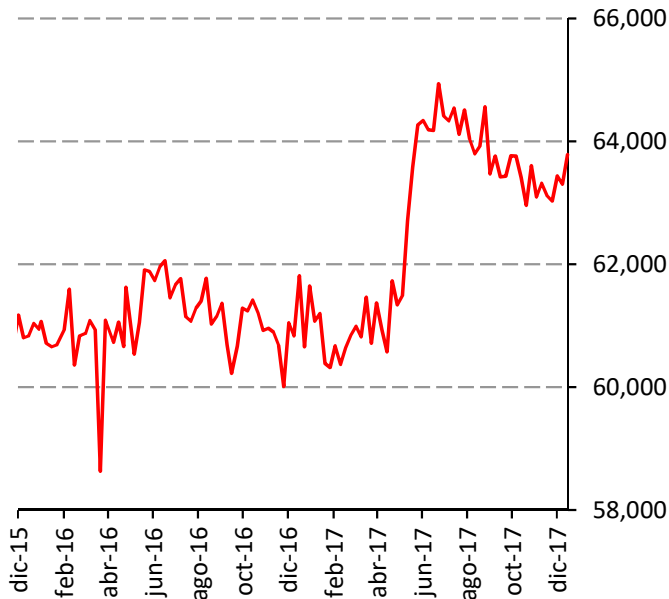


Fuente: SNIIM-SE

\* Precio al productor, en rastros, de cerdo finalizado.

## Carne en canal

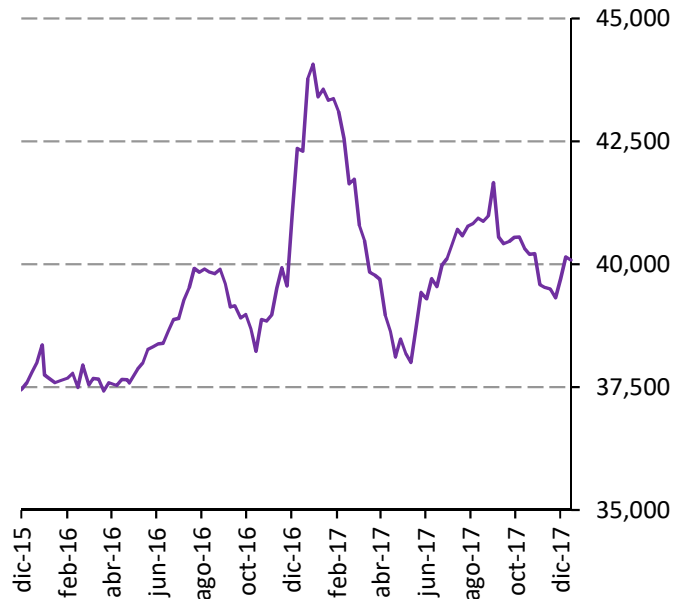
**Precio de la carne de bovino en México, 2015-2017\***  
(Pesos por tonelada)



Fuente: SNIIM-SE.

\* Precio promedio en rastros.

**Precio de la carne de cerdo en México, 2015-2017\***  
(Pesos por tonelada)



Fuente: SNIIM-SE.

\* Precio promedio en rastros.

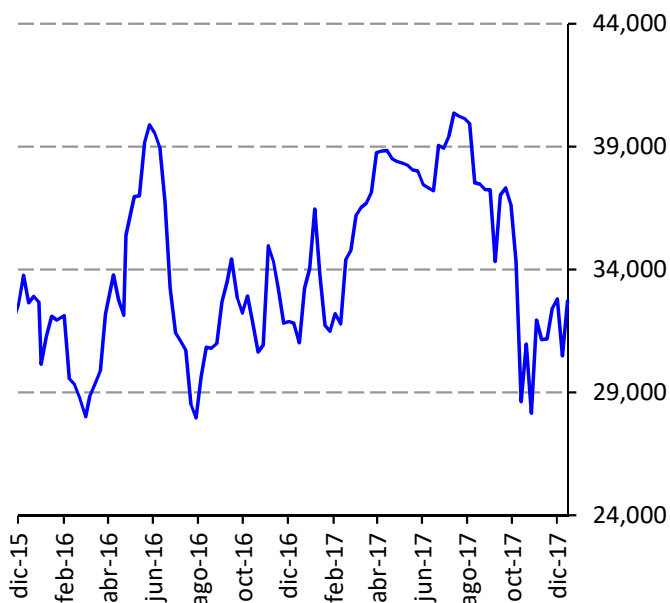
# Reporte semanal de precios

Semana del 11 al 15 de diciembre de 2017



## Pollo, huevo y leche

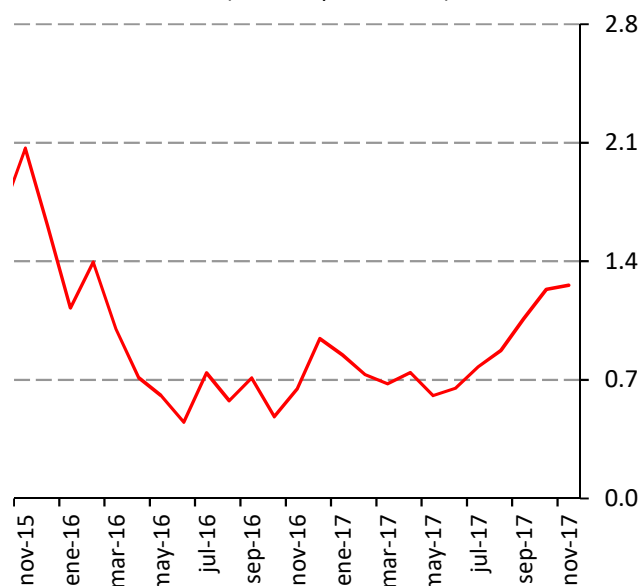
**Precio del pollo entero en México, 2015-2017\***  
(Pesos por tonelada)



Fuente: SNIIM-SE.

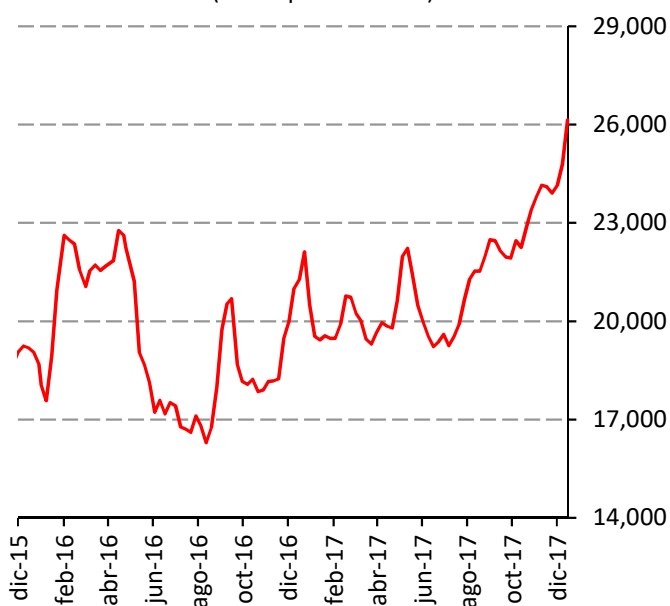
\*Precio en centros de distribución.

**Precio del huevo grande al mayoreo en EE.UU., 2015-2017**  
(Dólares por docena)



Fuente: USDA-Agricultural Marketing Service.

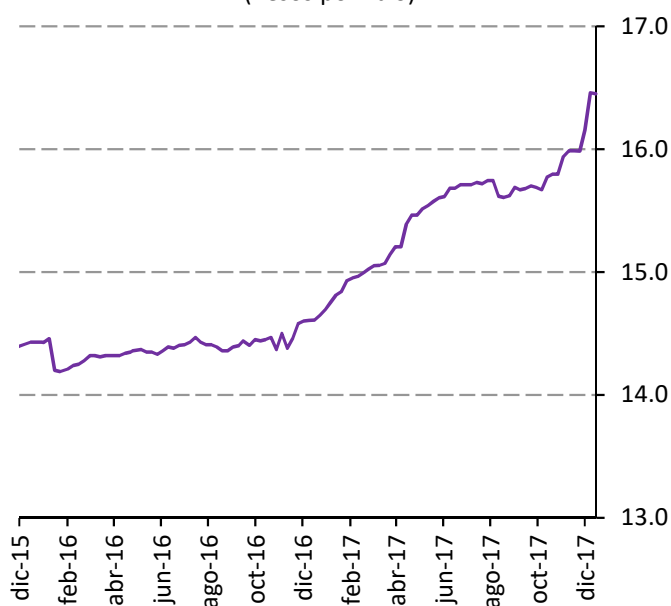
**Precio del huevo blanco en México, 2015-2017\***  
(Pesos por tonelada)



Fuente: SNIIM-SE.

\* Precio promedio en centros de distribución.

**Precio de la leche pasteurizada en México, 2015-2017\***  
(Pesos por litro)



Fuente: SNIIM-SE.

\*Precio promedio en tiendas y autoservicios.