

# Reporte semanal de precios

Del 04 al 08 de diciembre de 2017

## Resumen

- Durante la semana del 04 al 08 de diciembre, en el ámbito internacional se registraron ligeros aumentos en los precios internacionales de referencia del maíz amarillo, sorgo, soya y pasta de soya. En cambio, los precios internacionales de referencia del cacao y café arábica bajaron. En el mercado nacional, los productos que presentaron someros ajustes al alza fueron el huevo blanco y la leche pasteurizada. Por su parte, los precios del pollo entero, maíz blanco y frijol pinto se ajustaron a la baja.
- Por cuarta semana consecutiva, el precio promedio internacional del cacao bajó. Así, durante la semana de análisis se ubicó en 1,923.8 dólares por tonelada. Lo anterior representó un decremento para el precio de referencia por 6.6 por ciento en relación a la cotización promedio de la semana previa y de 15.9 por ciento a tasa anual. Las cotizaciones de este grano disminuyeron en el mercado debido a que aumentaron las expectativas de amplios suministros e inventarios de parte de África Occidental y en específico de Costa de Marfil, el mayor productor mundial de este producto. Los operadores de mercado mencionan que el avance de la cosecha es muy favorable, además de que se tienen excedentes de la temporada previa.
- Siguiendo la misma tendencia del cacao, y contrario a lo que sucedió la semana pasada, el precio promedio del café arábica en Nueva York bajó para ubicarse en 2,827.4 dólares por tonelada; esto significó un decremento de 5.0 por ciento con respecto al precio de la semana anterior y de 12.1 por ciento a tasa anual. La reciente caída en el precio del café arábica, obedece, entre otros factores, a que la relativa debilidad de la moneda brasileña presionó a las cotizaciones. Durante el periodo de análisis, el real brasileño descendió con respecto al dólar, lo que afectó a los precios. Este movimiento incentivó las ventas de productores al aumentar sus retornos en moneda local, de acuerdo con analistas del mercado. Además, cabe destacar la atención está puesta en la cosecha brasileña del próximo ciclo, ya que la expectativa es que ésta sea abundante.
- En el plano nacional, y después de haber tenido tres semanas consecutivas al alza, el precio promedio del pollo entero bajó para ubicarse en 30.5 pesos por kilogramo. Con respecto a la semana anterior, esta cotización se redujo en 7.1 por ciento. A tasa anual, tuvo un decremento de 4.2 por ciento.

# Reporte semanal de precios

Semana del 04 al 08 de diciembre de 2017



Producto	Mercado	Precio promedio semanal	Variación			Precio máximo Últimas 52 semanas	Precio mínimo
			Semana anterior	Mes anterior	Año anterior		
Maíz	EE. UU.: Maíz amarillo <sup>1/</sup>	149.1	↑ 1.0%	↑ 0.3%	↓ -2.1%	164.7	140.2
	México: Maíz blanco <sup>2/</sup>	5,270.0	↓ -0.6%	↓ -0.5%	↓ -5.0%	5,600.0	5,270.0
	** México: Maíz amarillo <sup>2/</sup>	4,251.7	NA	↑ 1.3%	↑ 1.9%	4,651.7	4,098.3
Trigo	EE. UU.: Rojo duro de invierno <sup>1/</sup>	194.2	↓ -0.2%	↑ 0.1%	↑ 18.4%	224.4	166.5
	EE. UU.: Rojo suave de invierno <sup>1/</sup>	170.0	↓ -1.1%	↓ -3.9%	↑ 5.6%	214.2	159.5
	** México: Trigo grano <sup>2/</sup>	4,537.5	NA	↓ -3.1%	↑ 1.6%	5,367.5	4,537.5
Sorgo	EE. UU.: Sorgo grano <sup>1/</sup>	148.1	↑ 1.4%	↓ -0.1%	↑ 10.7%	148.3	134.3
	** México: Sorgo grano <sup>2/</sup>	4,004.2	NA	↑ 4.9%	↑ 0.4%	4,324.2	3,686.5
Arroz	EE. UU.: Arroz 'rough rice' <sup>1/</sup>	268.5	↓ -1.7%	↑ 8.8%	↑ 22.8%	280.2	204.2
	México: Arroz tipo Morelos <sup>2/</sup>	14,279.5	↑ 0.6%	↓ -3.4%	↓ -1.0%	14,453.9	13,215.9
Frijol	EE. UU.: Frijol pinto <sup>1/</sup>	709.0	NA	↓ -100.0%	↓ -100.0%	847.0	709.0
	México: Frijol pinto <sup>2/</sup>	20,421.2	↓ -1.1%	↓ -3.4%	↑ 9.0%	22,184.8	18,788.6
	México: Frijol peruano <sup>2/</sup>	29,038.3	↑ 0.3%	↑ 1.3%	↓ -15.6%	35,380.0	28,675.7
	México: Frijol negro <sup>2/</sup>	22,290.0	↑ 0.3%	↓ -1.4%	↑ 6.6%	23,497.9	20,279.0
	México: Frijol flor de mayo <sup>2/</sup>	21,000.0	↓ -1.0%	↓ -3.0%	↑ 3.5%	24,016.4	20,349.7
Azúcar	EE. UU.: Azúcar contrato # 11 <sup>1/</sup>	320.9	↓ -3.7%	↓ -1.6%	↓ -24.8%	457.4	285.7
	México: Azúcar estándar <sup>2/</sup>	16,656.9	↓ -0.4%	↑ 0.3%	↑ 15.7%	16,963.0	13,450.4
	México: Azúcar refinada <sup>2/</sup>	18,051.2	↓ -0.3%	↑ 0.3%	↑ 12.7%	18,192.3	15,707.6
Café y cacao	Mundial: ICO Composite <sup>1/</sup>	2,541.1	↓ -1.5%	↓ -2.3%	↓ -12.4%	3,148.4	2,541.1
	México: Arábica mexicano <sup>1/</sup>	2,827.4	↓ -5.0%	↓ -1.4%	↓ -12.1%	3,506.5	2,767.9
	Mundial: Cacao <sup>1/</sup>	1,923.8	↓ -6.6%	↓ -11.9%	↓ -15.7%	2,260.6	1,814.4
Soya y pasta de soya	EE. UU.: Soya grano	376.4	↑ 0.9%	↑ 2.3%	↓ -4.6%	405.0	346.2
	EE. UU.: Pasta de soya <sup>1/</sup>	370.5	↑ 3.2%	↑ 6.8%	↑ 5.9%	384.9	324.1
	** México: Pasta de soya <sup>2/</sup>	4,246.0	NA	↓ -44.1%	↓ -49.8%	9,067.5	4,246.0
Ganado en pie	México: Novillo en pie <sup>2/</sup>	45,954.0	↓ -0.2%	↓ -0.1%	↑ 6.7%	46,036.4	42,593.5
	México: Porcino en pie <sup>2/</sup>	27,591.6	↑ 1.3%	↑ 2.2%	↓ -5.0%	30,002.0	25,917.3
Carnes	México: Carne de bovino <sup>2/</sup>	63,304.3	↓ -0.2%	→ 0.0%	↑ 4.1%	64,940.4	60,319.1
	México: Carne de porcino <sup>2/</sup>	40,149.4	↑ 1.1%	↑ 1.6%	↓ -5.2%	44,069.6	37,999.5
	México: Pollo entero <sup>2/</sup>	30,480.2	↓ -7.1%	↓ -2.2%	↓ -4.2%	40,372.1	28,151.2
Huevo y leche	** EE. UU.: Huevo grande <sup>3/</sup>	1.26	NA	↑ 2.1%	↑ 95.5%	1.26	0.61
	México: Huevo blanco <sup>2/</sup>	24,788.9	↑ 2.6%	↑ 2.6%	↑ 18.1%	24,788.9	19,226.1
	México: Leche entera fluida <sup>4/</sup>	16.46	↑ 1.9%	↑ 3.0%	↑ 12.7%	16.46	14.61

Los precios internacionales son contratos internacionales de referencia. Los precios en México son precios en centrales de abasto del país.

Los precios de ganado bovino en pie se refieren a precios al productor, en rastros, de novillo finalizado.

Los precios de ganado porcino en pie se refieren a precios al productor, en rastros, de cerdo finalizado.

1/ Dólares por tonelada - 2/ Pesos por tonelada - 3/ Dólares por docena (precio al mayoreo) - 4/ Pesos por litro (pasteurizada en tiendas)

\*\* El precio de estos productos se refiere al precio promedio en octubre de 2017. Precios de salida en centros de distribución al mayoreo

FUENTES: BLOOMBERG, REUTERS, SNIIM-SE, USDA.

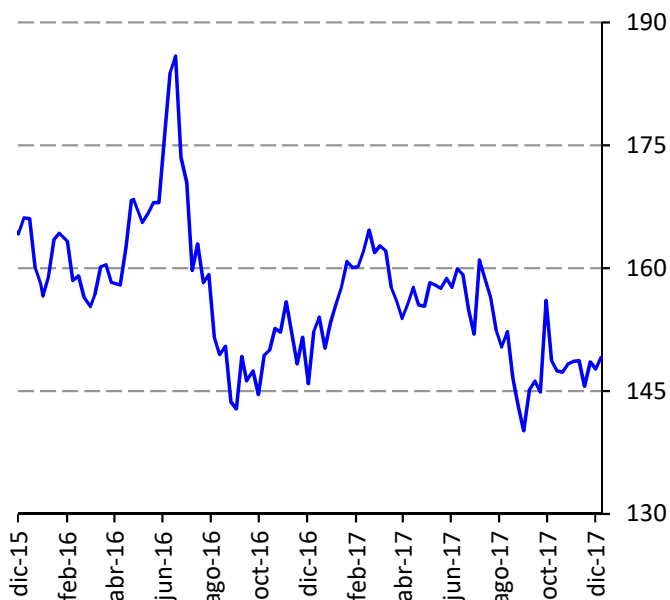
# Reporte semanal de precios

Semana del 04 al 08 de diciembre de 2017



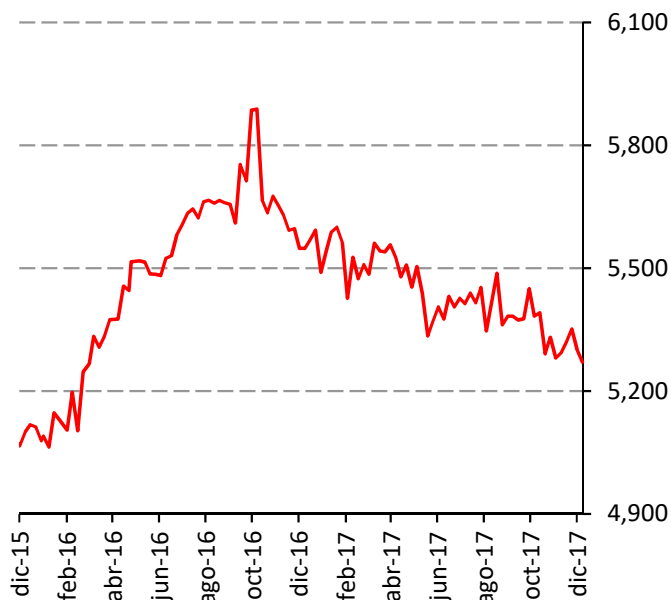
## Maíz

**Precio del maíz amarillo #2 en el Golfo, 2015-2017**  
(Dólares por tonelada)



Fuente: Reuters.

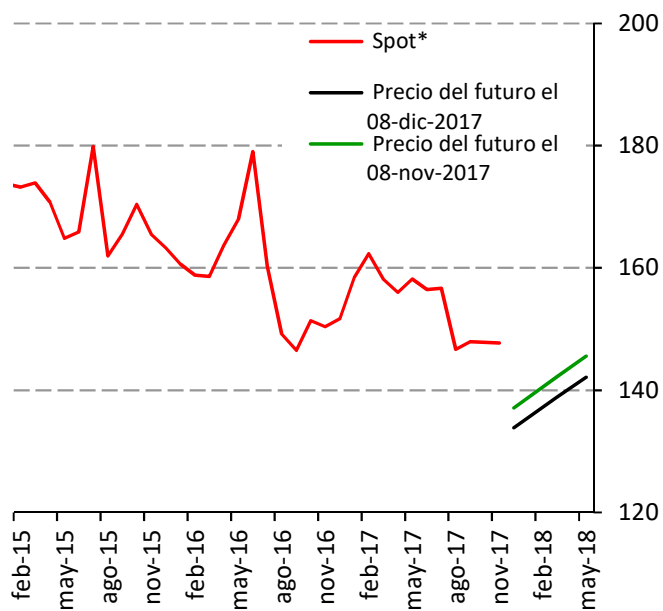
**Precio del maíz blanco en México, 2015-2017\***  
(Pesos por tonelada)



Fuente: SNIIM-SE.

\* Precio promedio en centrales de abasto.

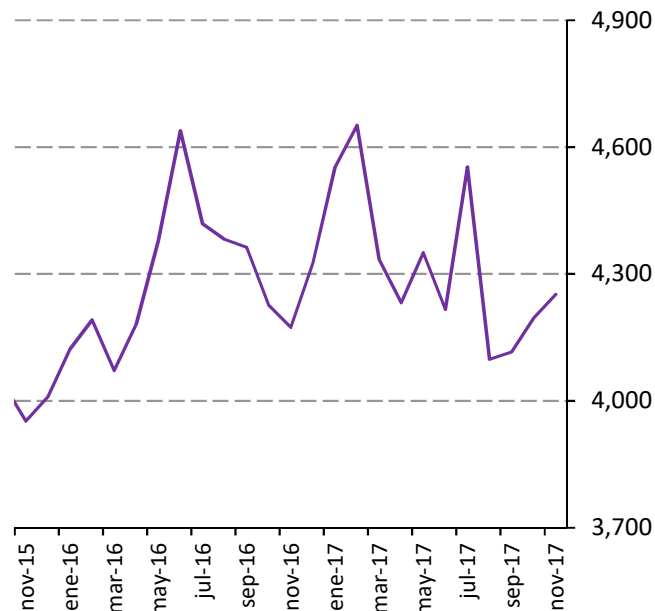
**Precio spot y futuros del maíz amarillo, 2015-2017**  
(Dólares por tonelada)



Fuente: Reuters.

\* Precio promedio mensual.

**Precio del maíz amarillo en México, 2015-2017\***  
(Pesos por tonelada)



Fuente: SNIIM-SE.

\* Precio promedio en centros de distribución.

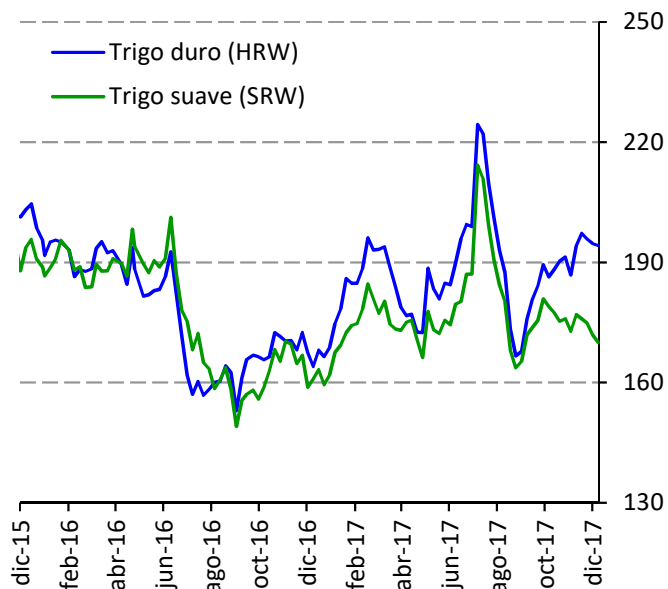
# Reporte semanal de precios

Semana del 04 al 08 de diciembre de 2017



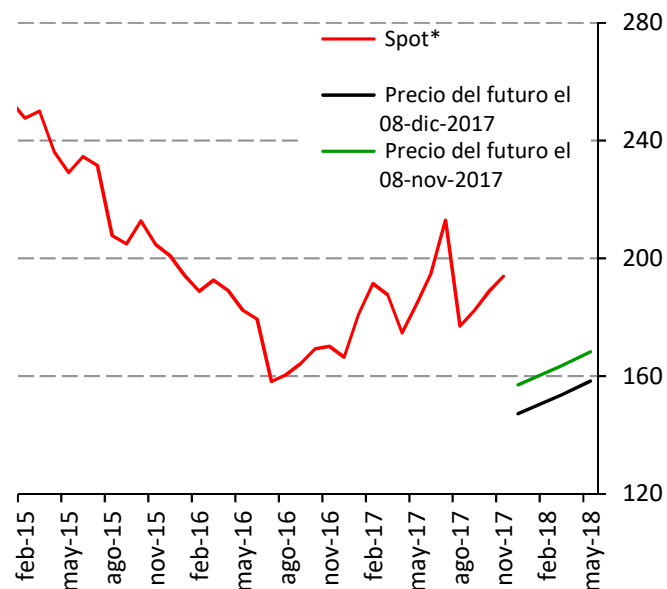
## Trigo

**Precio del trigo en EE.UU., 2015-2017**  
(Dólares por tonelada)



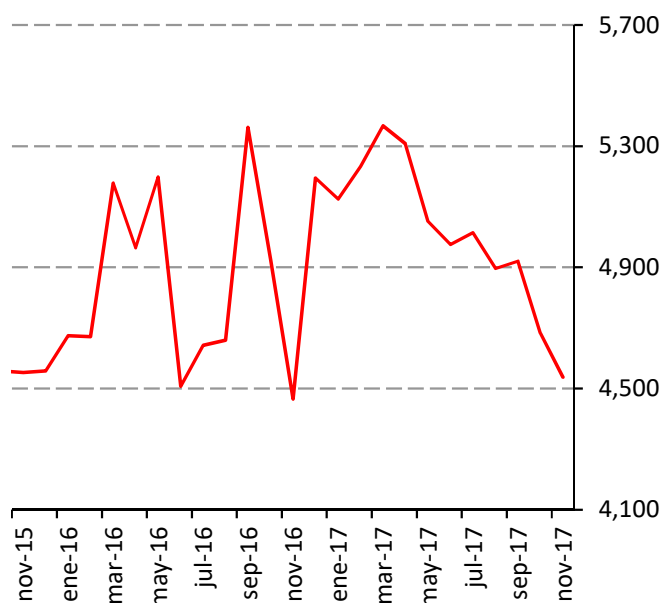
Fuente: Reuters.

**Precio spot y futuros del trigo HRW, 2015-2017**  
(Dólares por tonelada)



Fuente: Reuters.

**Precio del trigo en México, 2015-2017\***  
(Pesos por tonelada)



Fuente: SNIIM-SE.

\* Precio promedio en centros de distribución.

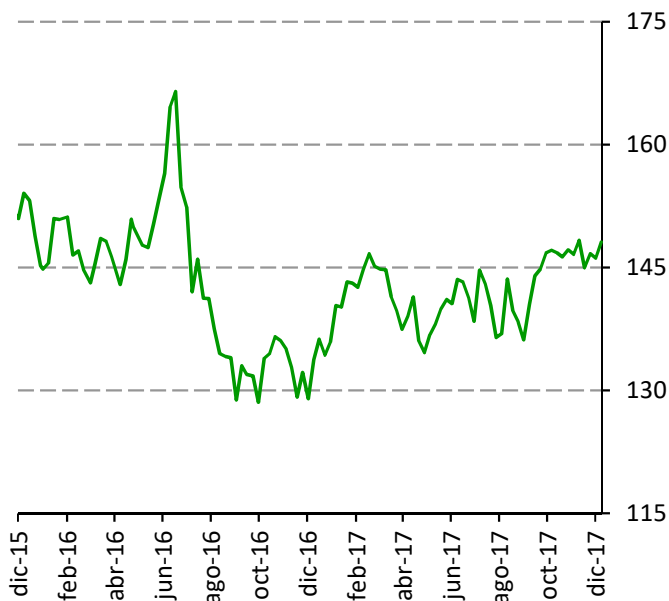
# Reporte semanal de precios

Semana del 04 al 08 de diciembre de 2017



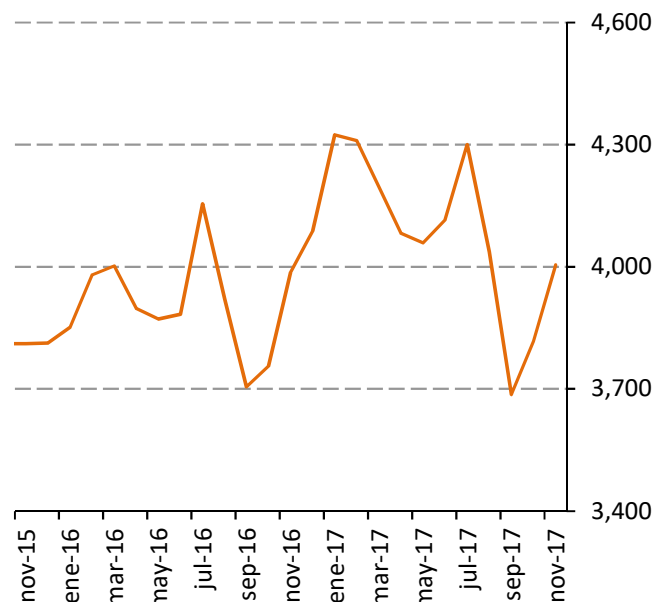
## Sorgo

**Precio del sorgo en EE.UU., 2015-2017**  
(Dólares por tonelada)



Fuente: Reuters.

**Precio del sorgo en México, 2015-2017\***  
(Pesos por tonelada)

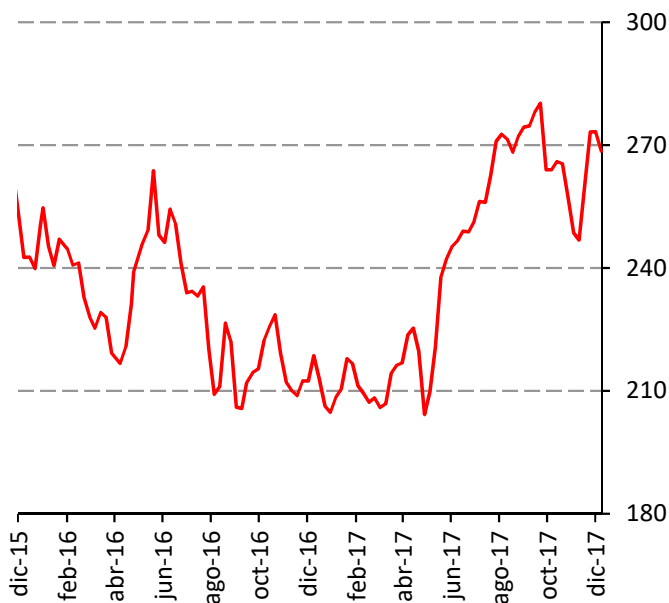


Fuente: SNIIM-SE.

\* Precio promedio en centros de distribución.

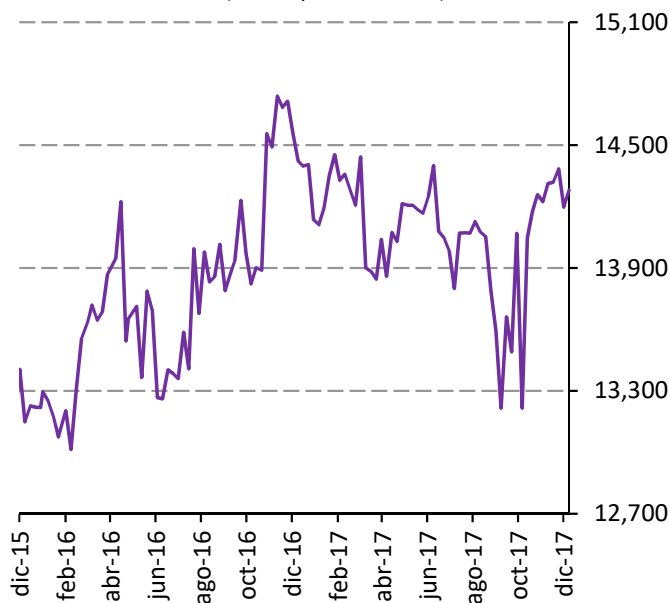
## Arroz

**Precio del arroz en EE.UU., 2015-2017**  
(Dólares por tonelada)



Fuente: Reuters.

**Precio del arroz pulido tipo Morelos en México, 2015-2017\***  
(Pesos por tonelada)



Fuente: SNIIM-SE.

\* Precio promedio en centrales de abasto.

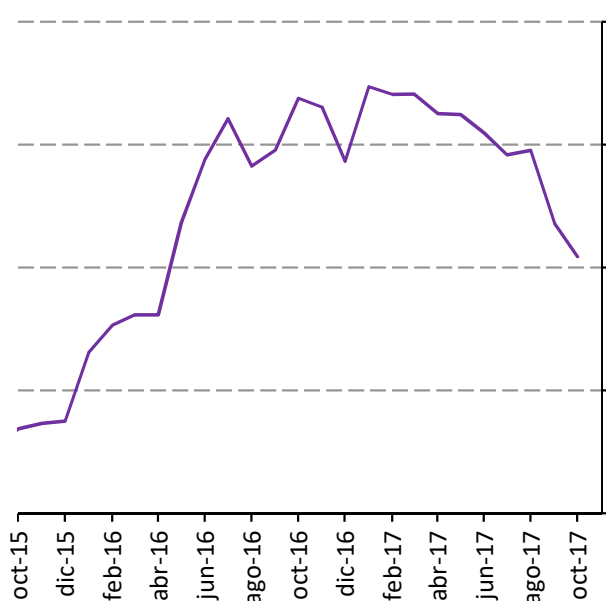
# Reporte semanal de precios

Semana del 04 al 08 de diciembre de 2017



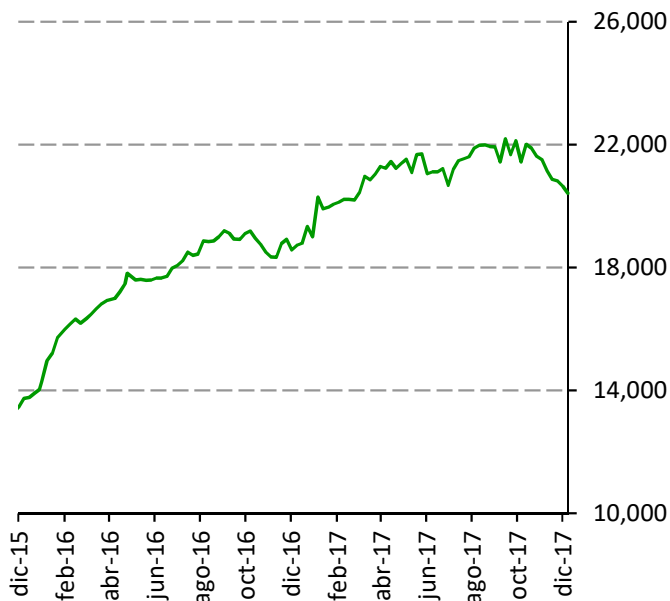
## Frijol

**Precio del frijol pinto en EE.UU., 2015-2017**  
(Dólares por tonelada)



Fuente: USDA.

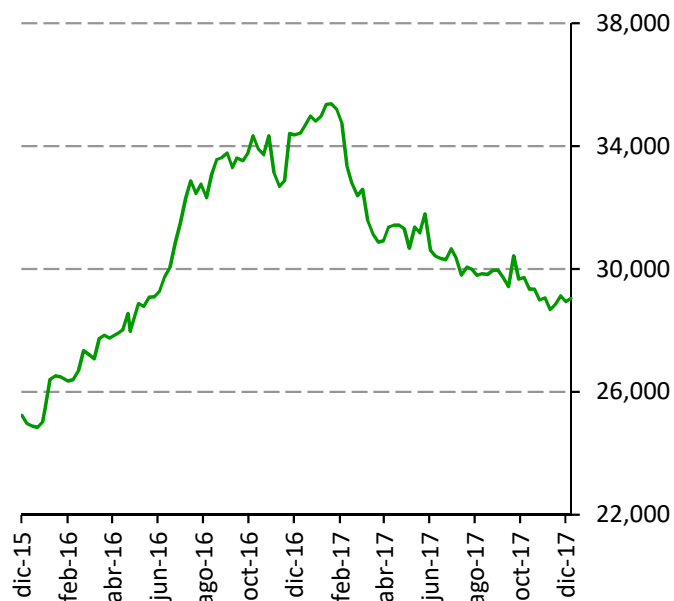
**Precio del frijol pinto en México, 2015-2017\***  
(Pesos por tonelada)



Fuente: SNIIM-SE.

\* Precio promedio en centrales de abasto.

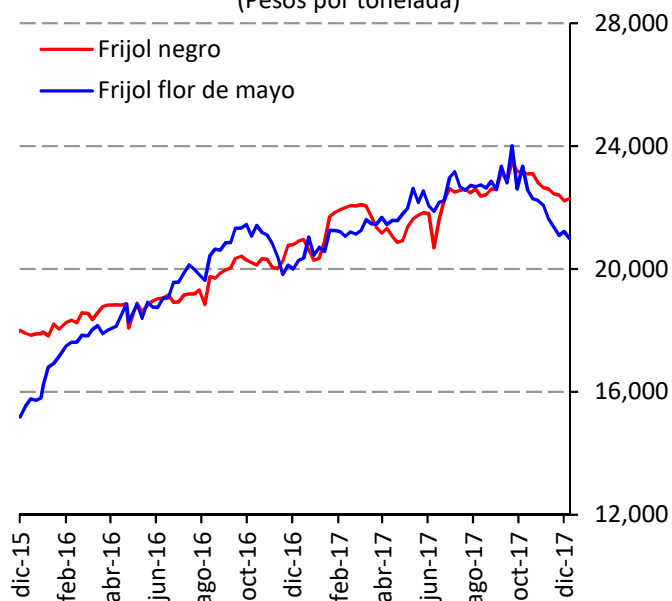
**Precio del frijol peruano en México, 2015-2017\***  
(Pesos por tonelada)



Fuente: SNIIM-SE.

\* Precio promedio en centrales de abasto.

**Precio del frijol negro y flor de mayo en México, 2015-2017\***  
(Pesos por tonelada)



Fuente: SNIIM-SE.

\* Precio promedio en centrales de abasto.

# Reporte semanal de precios

Semana del 04 al 08 de diciembre de 2017



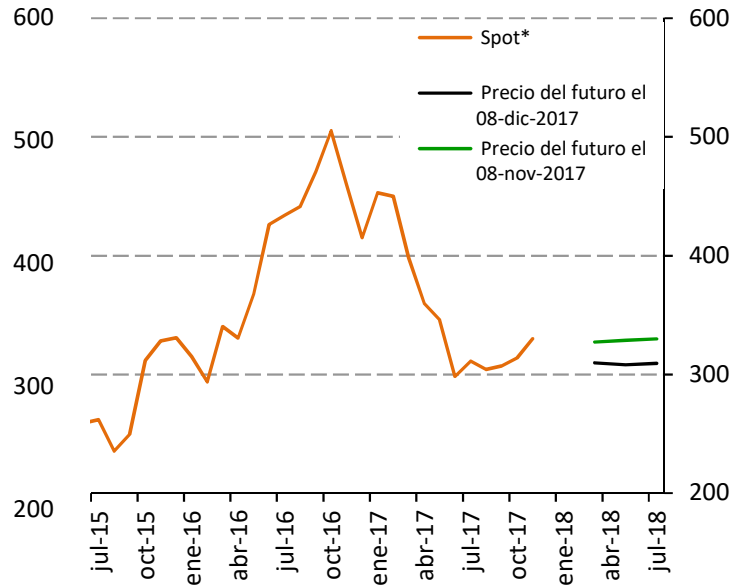
## Azúcar

**Precio del azúcar contrato 11, 2015-2017**  
(Dólares por tonelada)



Fuente: Reuters.

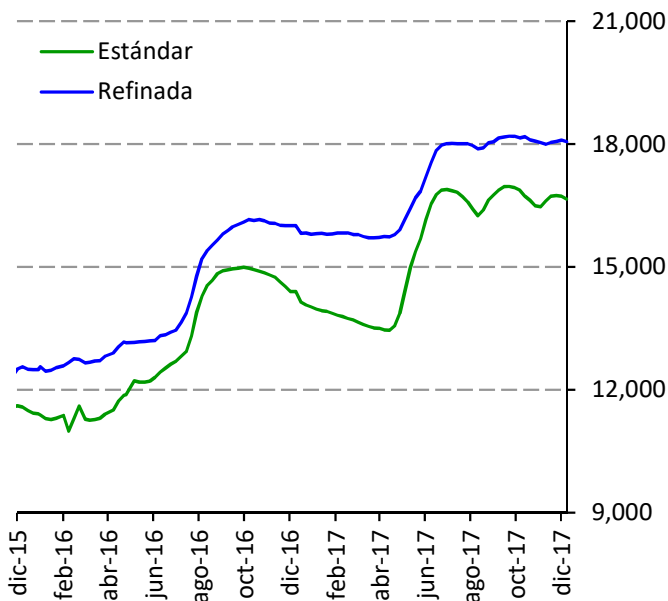
**Precio spot y futuros, azúcar contrato 11, 2015-2017**  
(Dólares por tonelada)



Fuente: Reuters.

\*Precio promedio mensual.

**Precio del azúcar en México, 2015-2017\***  
(Pesos por tonelada)



Fuente: SNIIM-SE.

\* Precio promedio en centrales de abasto.

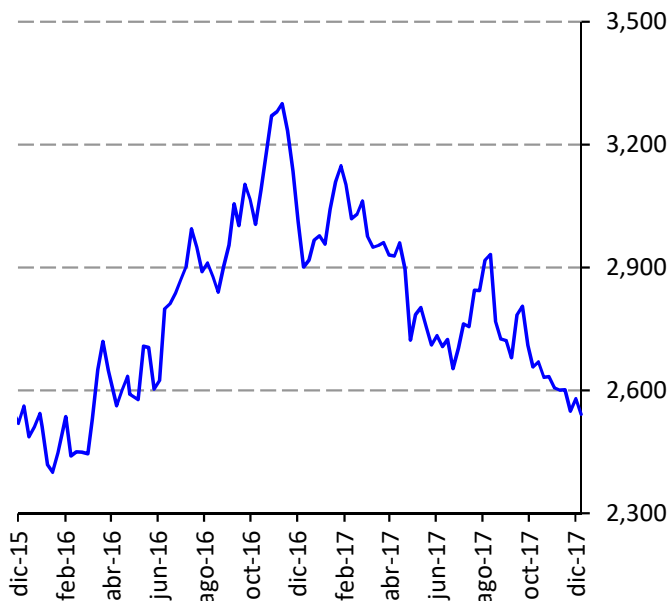
# Reporte semanal de precios

Semana del 04 al 08 de diciembre de 2017



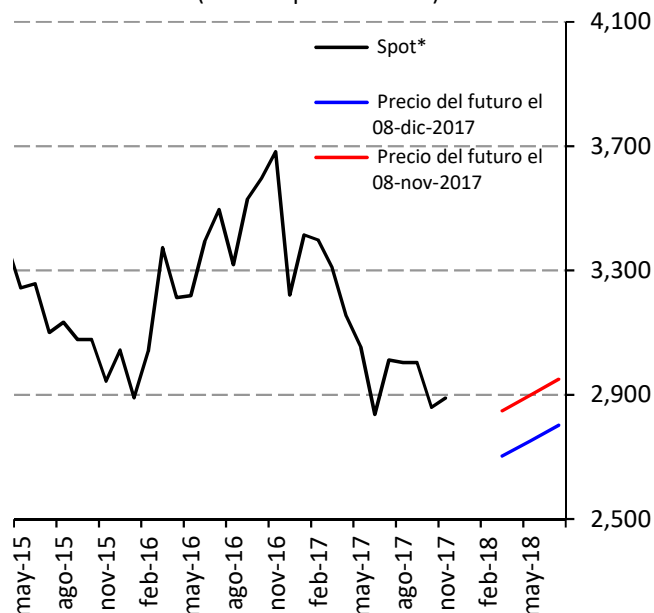
## Café y cacao

**Precio del café ICO, 2015-2017**  
(Dólares por tonelada)



Fuente: Reuters.

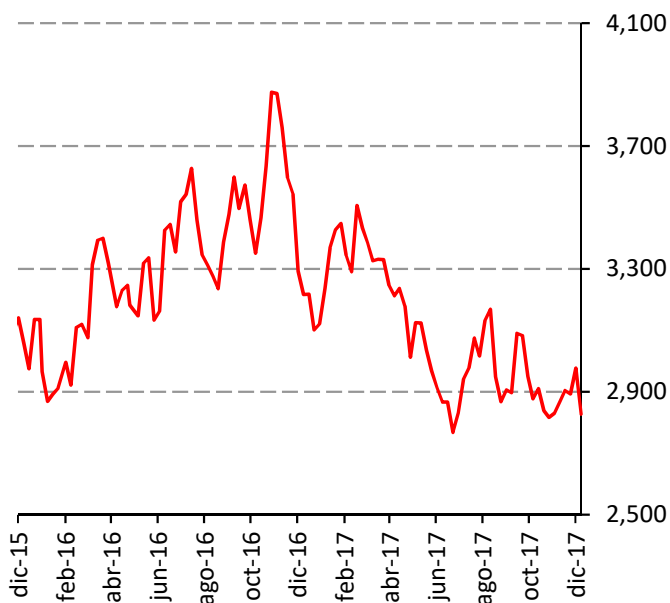
**Precio spot y futuros del café arábica mexicano en Nueva York, 2015-2017**  
(Dólares por tonelada)



Fuente: Reuters.

\* Precio promedio mensual.

**Precio del café arábica mexicano en NY, 2015-2017**  
(Dólares por tonelada)



Fuente: Reuters.

**Precio internacional del cacao, 2015-2017**  
(Dólares por tonelada)



Fuente: Reuters.



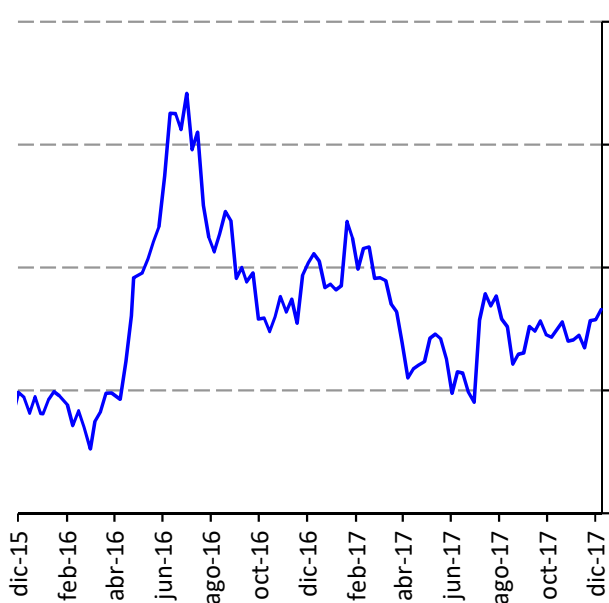
# Reporte semanal de precios

Semana del 04 al 08 de diciembre de 2017



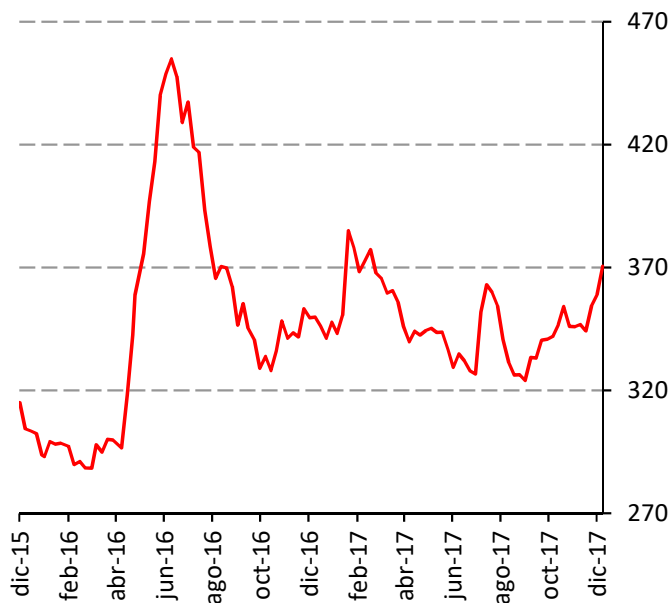
## Soya y pasta de soya

Precio de la soya grano en EEUU, 2015-2017  
(Dólares por tonelada)



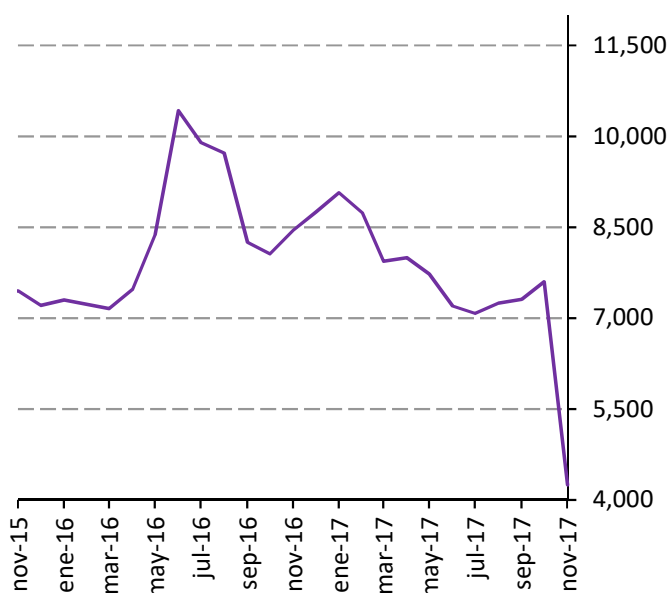
Fuente: Reuters.

Precio de la pasta de soya en EEUU, 2015-2017  
(Dólares por tonelada)



Fuente: Reuters.

Precio de la pasta de soya en México, 2015-2017\*  
(Pesos por tonelada)



Fuente: SNIIM-SE.

\* Precio promedio en centros de distribución.

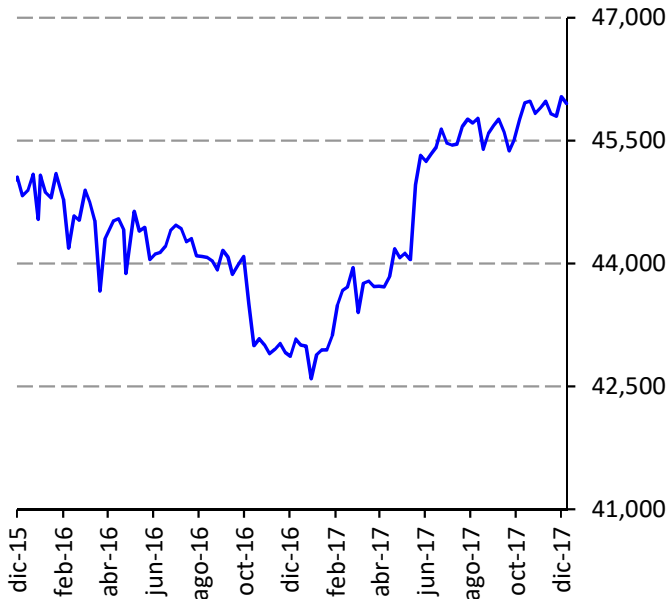
# Reporte semanal de precios

Semana del 04 al 08 de diciembre de 2017



## Ganado en pie

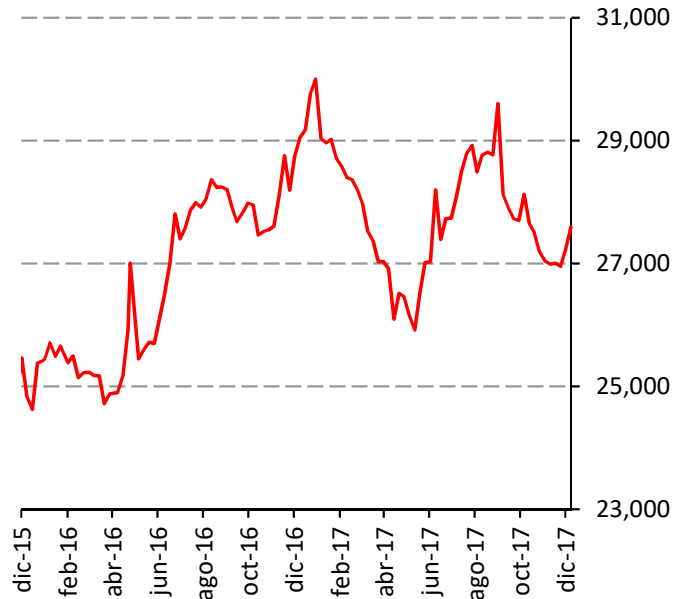
**Precio del novillo en pie en México, 2015-2017\***  
(Pesos por tonelada)



Fuente: SNIIM-SE.

\* Precio al productor, en rastros, de novillo finalizado.

**Precio del cerdo en pie en México, 2015-2017\***  
(Pesos por tonelada)

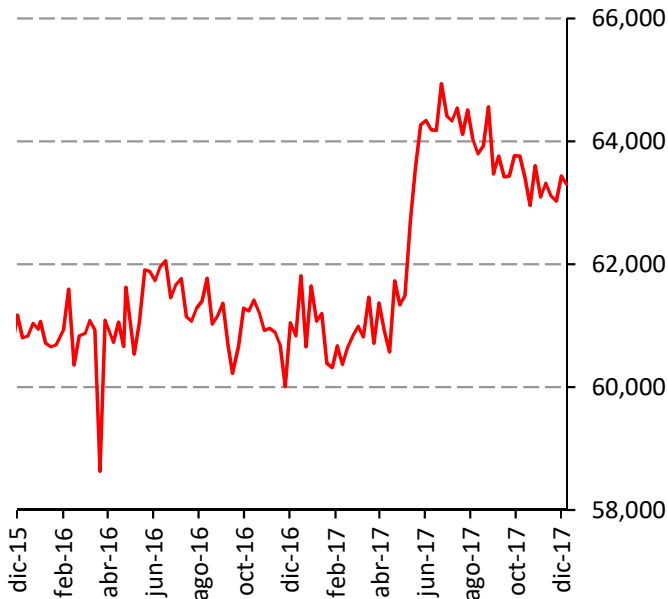


Fuente: SNIIM-SE

\* Precio al productor, en rastros, de cerdo finalizado.

## Carne en canal

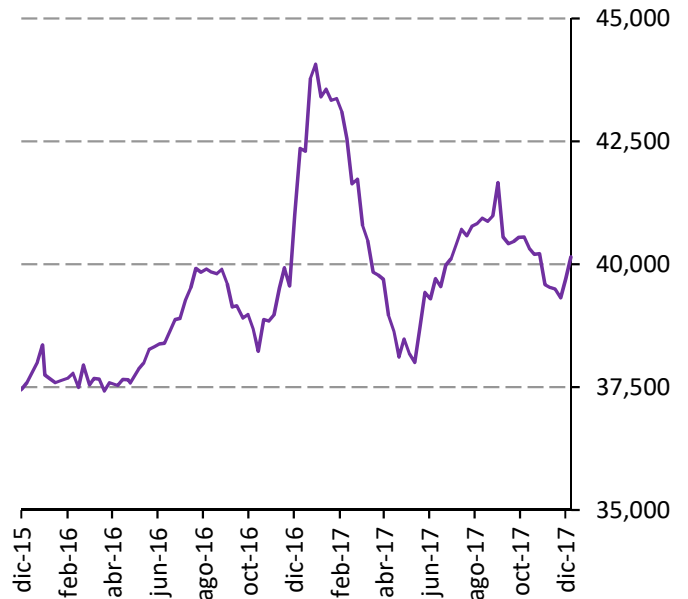
**Precio de la carne de bovino en México, 2015-2017\***  
(Pesos por tonelada)



Fuente: SNIIM-SE.

\* Precio promedio en rastros.

**Precio de la carne de cerdo en México, 2015-2017\***  
(Pesos por tonelada)



Fuente: SNIIM-SE.

\* Precio promedio en rastros.

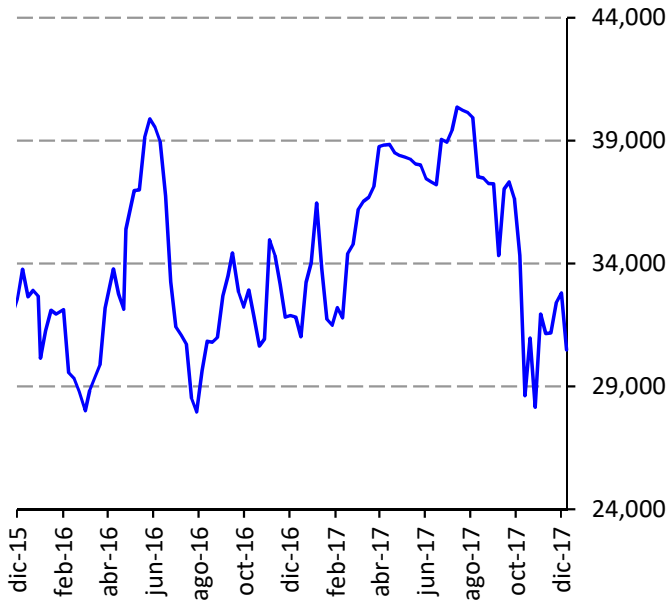
# Reporte semanal de precios

Semana del 04 al 08 de diciembre de 2017



## Pollo, huevo y leche

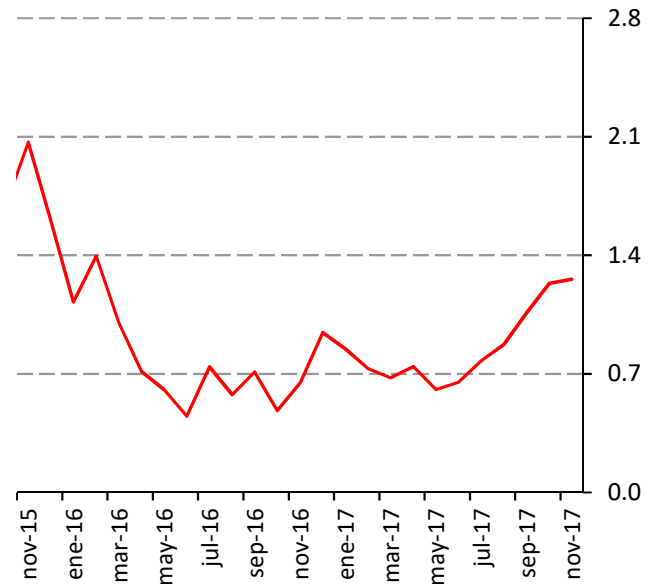
**Precio del pollo entero en México, 2015-2017\***  
(Pesos por tonelada)



Fuente: SNIIM-SE.

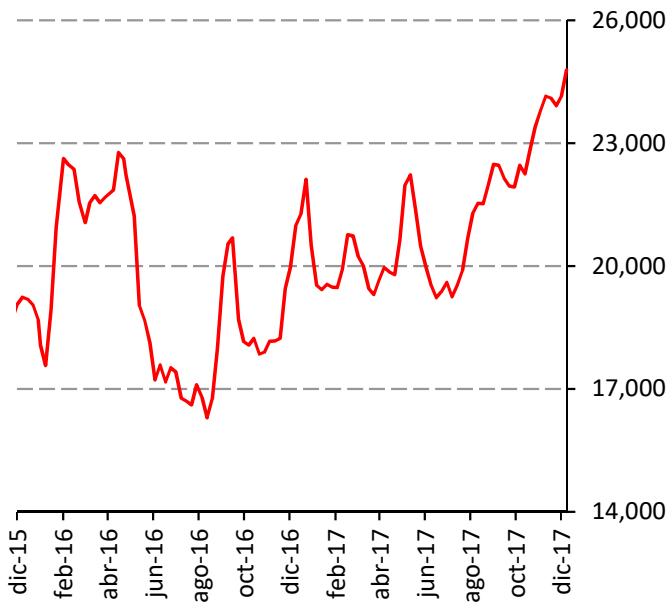
\*Precio en centros de distribución.

**Precio del huevo grande al mayoreo en EE.UU., 2015-2017**  
(Dólares por docena)



Fuente: USDA-Agricultural Marketing Service.

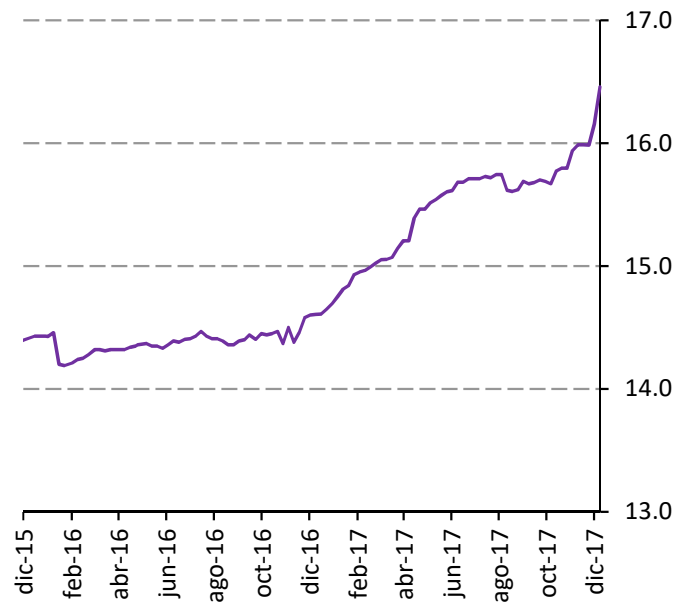
**Precio del huevo blanco en México, 2015-2017\***  
(Pesos por tonelada)



Fuente: SNIIM-SE.

\* Precio promedio en centros de distribución.

**Precio de la leche pasteurizada en México, 2015-2017\***  
(Pesos por litro)



Fuente: SNIIM-SE.

\*Precio promedio en tiendas y autoservicios.