

# Reporte semanal de precios

Del 27 de noviembre al 01 de diciembre de 2017



## Resumen

- Durante la semana del 27 de noviembre al 01 de diciembre, en el ámbito internacional se registraron ligeros aumentos en los precios internacionales de referencia del café arábica, café compuesto, soya y pasta de soya. En cambio, los precios internacionales de referencia del maíz amarillo y trigo bajaron ligeramente. En el mercado nacional, los productos que presentaron someros ajustes al alza fueron el pollo entero, huevo blanco y leche pasteurizada. Por su parte, los precios del maíz blanco y arroz tipo Morelos se ajustaron a la baja.
- Durante la semana de análisis, los precios promedio internacionales del trigo rojo duro y suave bajaron ligeramente para ubicarse en 194.7 y 171.9 dólares por tonelada, respectivamente. Lo anterior representó una disminución para el precio de referencia del primero por 0.6 por ciento en relación a la cotización promedio de la semana previa y un incremento de 16.2 por ciento a tasa anual. En la misma dirección, el precio de referencia del trigo suave bajó en 1.7 por ciento con respecto a la cotización promedio de la semana anterior y presentó un aumento de 8.2 por ciento a tasa anual. La reducción de los precios internacionales se da una vez que el mercado continúa esperando abundancia de granos y suministros a nivel mundial, además estuvieron presionados por la débil demanda por el trigo de Estados Unidos en el extranjero, según expresaron algunos analistas. En lo que va del año comercial, los datos reportados por el Departamento de Agricultura de Estados Unidos para la exportación de trigo han caído un 5.9 por ciento frente al mismo período de 2016/2017.
- Por otro lado, el precio promedio del café arábica en Nueva York se ubicó en 2,976.8 dólares por tonelada; esto significó un aumento de 2.9 por ciento con respecto al precio de la semana anterior y una reducción de 9.6 por ciento a tasa anual. El reciente repunte en el precio del café arábica, obedece, entre otros factores, a que durante 2017/18 se espera una menor producción en Brasil, debido al ciclo bienal de la producción en ese país. Destaca la expectativa de reducción anual de 11 por ciento en la producción brasileña de café arábica para el ciclo comercial 2017/18.
- En el plano nacional, y por tercera semana consecutiva, el precio promedio del pollo entero aumentó ligeramente para ubicarse en 32.80 pesos por kilogramo. Con respecto a la semana anterior, esta cotización subió 1.2 por ciento. A tasa anual, tuvo un incremento de 2.9 por ciento.

# Reporte semanal de precios

Semana del 27 de noviembre al 01 de diciembre de 2017



Producto	Mercado	Precio promedio semanal	Variación			Precio máximo Últimas 52 semanas	Precio mínimo
			Semana anterior	Mes anterior	Año anterior		
Maíz	EE. UU.: Maíz amarillo <sup>1/</sup>	147.7	↓ -0.6%	↓ -0.6%	↑ 1.2%	164.7	140.2
	México: Maíz blanco <sup>2/</sup>	5,300.0	↓ -1.0%	↑ 0.4%	↓ -4.5%	5,600.0	5,280.3
	** México: Maíz amarillo <sup>2/</sup>	4,195.8	NA	↑ 1.9%	↓ -0.7%	4,651.7	4,098.3
Trigo	EE. UU.: Rojo duro de invierno <sup>1/</sup>	194.7	↓ -0.6%	↑ 4.2%	↑ 16.2%	224.4	164.0
	EE. UU.: Rojo suave de invierno <sup>1/</sup>	171.9	↓ -1.7%	↓ -0.5%	↑ 8.2%	214.2	159.5
	** México: Trigo grano <sup>2/</sup>	4,683.3	NA	↓ -4.8%	↓ -4.9%	5,367.5	4,465.0
Sorgo	EE. UU.: Sorgo grano <sup>1/</sup>	146.1	↓ -0.4%	↓ -0.3%	↑ 13.3%	148.3	133.8
	** México: Sorgo grano <sup>2/</sup>	3,816.7	NA	↑ 3.5%	↑ 1.6%	4,324.2	3,686.5
Arroz	EE. UU.: Arroz 'rough rice' <sup>1/</sup>	273.3	→ 0.0%	↑ 9.9%	↑ 28.6%	280.2	204.2
	México: Arroz tipo Morelos <sup>2/</sup>	14,196.3	↓ -1.3%	↓ -4.0%	↓ -2.5%	14,453.9	13,215.9
Frijol	EE. UU.: Frijol pinto <sup>1/</sup>	709.0	NA	↓ -3.6%	↓ -15.4%	847.0	709.0
	México: Frijol pinto <sup>2/</sup>	20,645.5	↓ -0.8%	↓ -4.0%	↑ 11.2%	22,184.8	18,731.4
	México: Frijol peruano <sup>2/</sup>	28,941.7	↓ -0.6%	↓ -0.4%	↓ -15.8%	35,380.0	28,675.7
	México: Frijol negro <sup>2/</sup>	22,221.0	↓ -0.8%	↓ -1.9%	↑ 6.9%	23,497.9	20,279.0
	México: Frijol flor de mayo <sup>2/</sup>	21,222.6	↑ 0.6%	↓ -3.9%	↑ 6.1%	24,016.4	20,280.7
Azúcar	EE. UU.: Azúcar contrato # 11 <sup>1/</sup>	333.2	↓ -0.2%	↑ 3.9%	↓ -22.8%	457.4	285.7
	México: Azúcar estándar <sup>2/</sup>	16,725.9	↓ -0.1%	↑ 1.6%	↑ 16.2%	16,963.0	13,450.4
	México: Azúcar refinada <sup>2/</sup>	18,096.5	↑ 0.2%	↑ 0.3%	↑ 13.0%	18,192.3	15,707.6
Café y cacao	Mundial: ICO Composite <sup>1/</sup>	2,579.5	↑ 1.2%	↓ -1.0%	↓ -14.4%	3,148.4	2,549.5
	México: Arábica mexicano <sup>1/</sup>	2,976.8	↑ 2.9%	↑ 5.2%	↓ -9.6%	3,506.5	2,767.9
	Mundial: Cacao <sup>1/</sup>	2,059.2	↓ -2.1%	↓ -1.5%	↓ -14.1%	2,282.2	1,814.4
Soya y pasta de soya	EE. UU.: Soya grano	373.0	↑ 0.1%	↑ 1.8%	↓ -4.7%	405.0	346.2
	EE. UU.: Pasta de soya <sup>1/</sup>	359.0	↑ 1.3%	↑ 3.8%	↑ 2.7%	384.9	324.1
	** México: Pasta de soya <sup>2/</sup>	7,600.0	NA	↑ 4.0%	↓ -5.7%	9,067.5	7,080.0
Ganado en pie	México: Novillo en pie <sup>2/</sup>	46,036.4	↑ 0.5%	↑ 0.3%	↑ 7.4%	46,036.4	42,593.5
	México: Porcino en pie <sup>2/</sup>	27,229.5	↑ 1.0%	↑ 0.7%	↓ -5.3%	30,002.0	25,917.3
Carnes	México: Carne de bovino <sup>2/</sup>	63,436.8	↑ 0.7%	↑ 0.5%	↑ 3.9%	64,940.4	60,319.1
	México: Carne de porcino <sup>2/</sup>	39,710.6	↑ 1.0%	↑ 0.3%	↓ -3.2%	44,069.6	37,999.5
	México: Pollo entero <sup>2/</sup>	32,808.1	↑ 1.2%	↑ 2.7%	↑ 2.9%	40,372.1	28,151.2
Huevo y leche	** EE. UU.: Huevo grande <sup>3/</sup>	1.23	NA	↑ 16.4%	↑ 156.0%	1.23	0.61
	México: Huevo blanco <sup>2/</sup>	24,150.0	↑ 1.0%	↑ 1.4%	↑ 20.9%	24,150.0	19,226.1
	México: Leche entera fluida <sup>4/</sup>	16.16	↑ 1.1%	↑ 1.4%	↑ 10.6%	16.16	14.61

Los precios internacionales son contratos internacionales de referencia. Los precios en México son precios en centrales de abasto del país.

Los precios de ganado bovino en pie se refieren a precios al productor, en rastros, de novillo finalizado.

Los precios de ganado porcino en pie se refieren a precios al productor, en rastros, de cerdo finalizado.

1/ Dólares por tonelada - 2/ Pesos por tonelada - 3/ Dólares por docena (precio al mayoreo) - 4/ Pesos por litro (pasteurizada en tiendas)

\*\* El precio de estos productos se refiere al precio promedio en octubre de 2017. Precios de salida en centros de distribución al mayoreo

FUENTES: BLOOMBERG, REUTERS, SNIIM-SE, USDA.

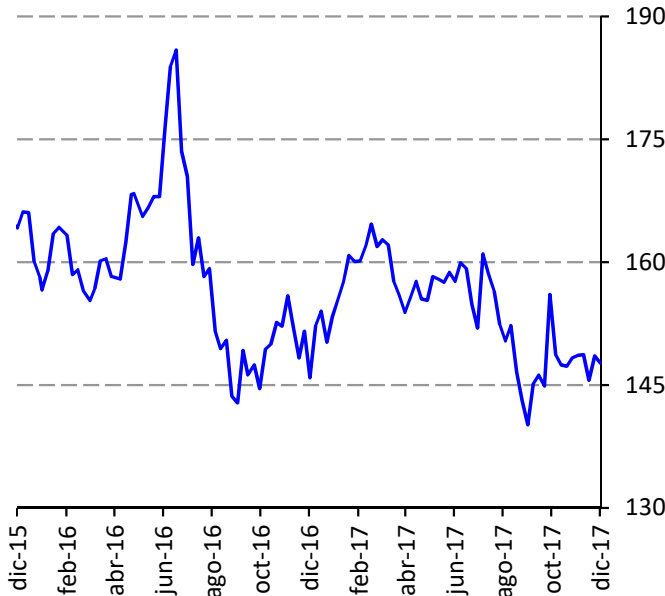
# Reporte semanal de precios

Semana del 27 de noviembre al 01 de diciembre de 2017



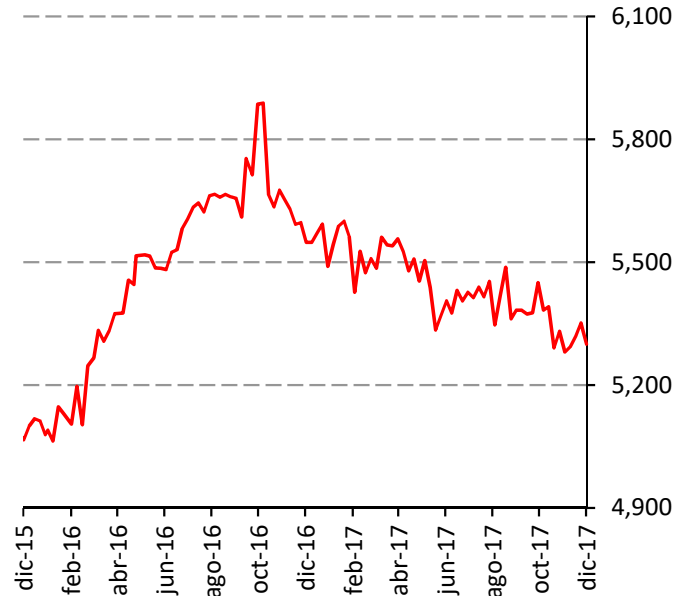
## Maíz

**Precio del maíz amarillo #2 en el Golfo, 2015-2017**  
(Dólares por tonelada)



Fuente: Reuters.

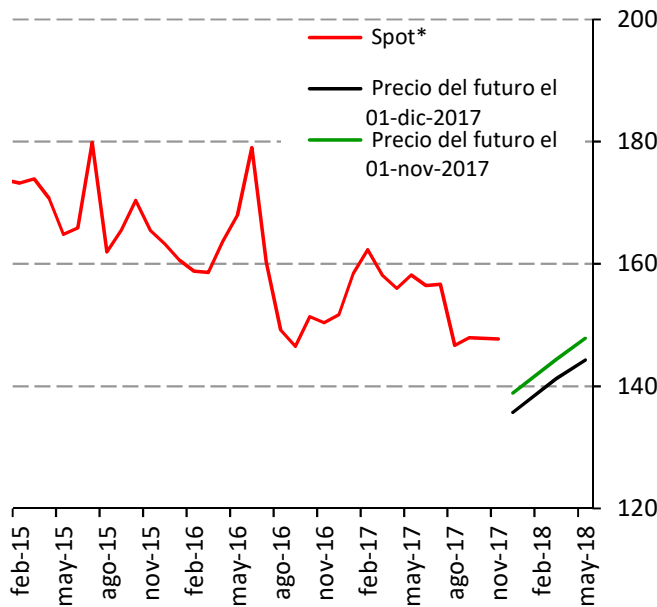
**Precio del maíz blanco en México, 2015-2017\***  
(Pesos por tonelada)



Fuente: SNIIM-SE.

\* Precio promedio en centrales de abasto.

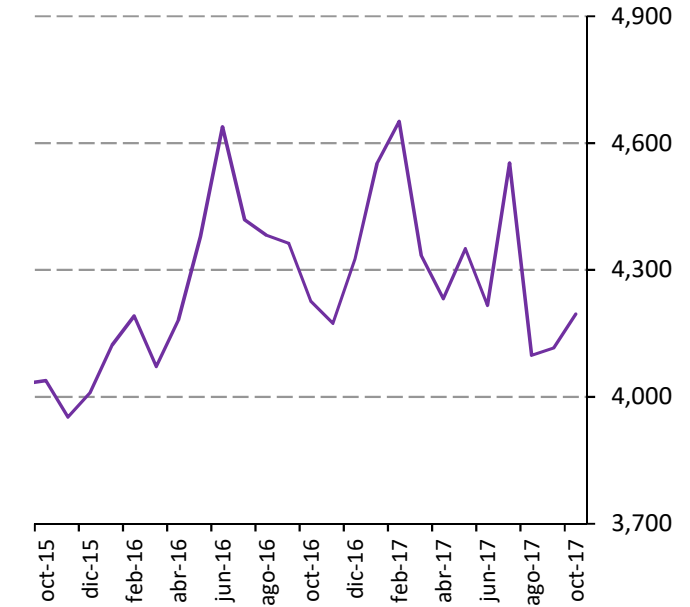
**Precio spot y futuros del maíz amarillo, 2015-2017**  
(Dólares por tonelada)



Fuente: Reuters.

\* Precio promedio mensual.

**Precio del maíz amarillo en México, 2015-2017\***  
(Pesos por tonelada)



Fuente: SNIIM-SE.

\* Precio promedio en centros de distribución.

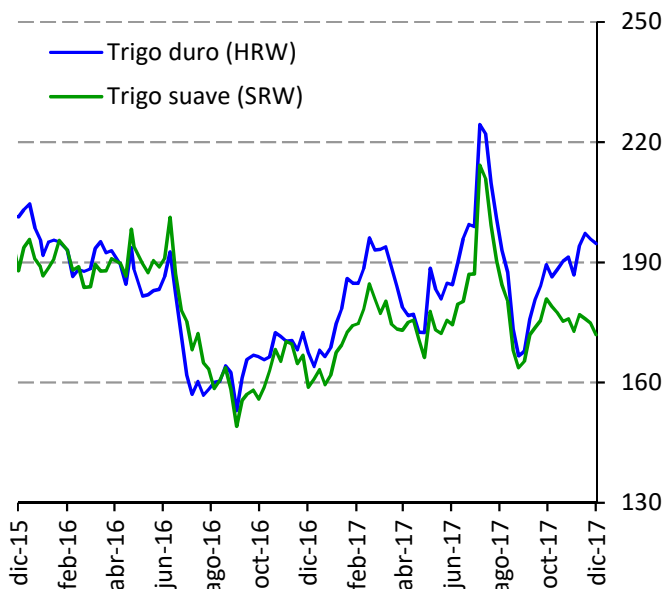
# Reporte semanal de precios

Semana del 27 de noviembre al 01 de diciembre de 2017



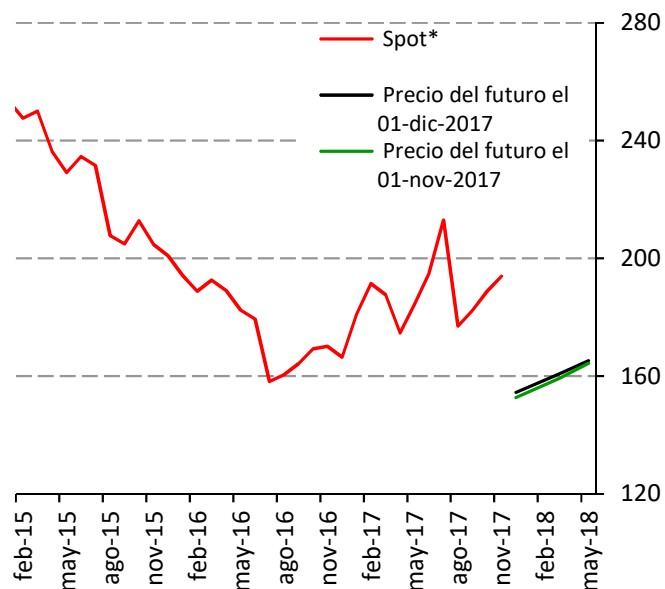
## Trigo

**Precio del trigo en EE.UU., 2015-2017**  
(Dólares por tonelada)



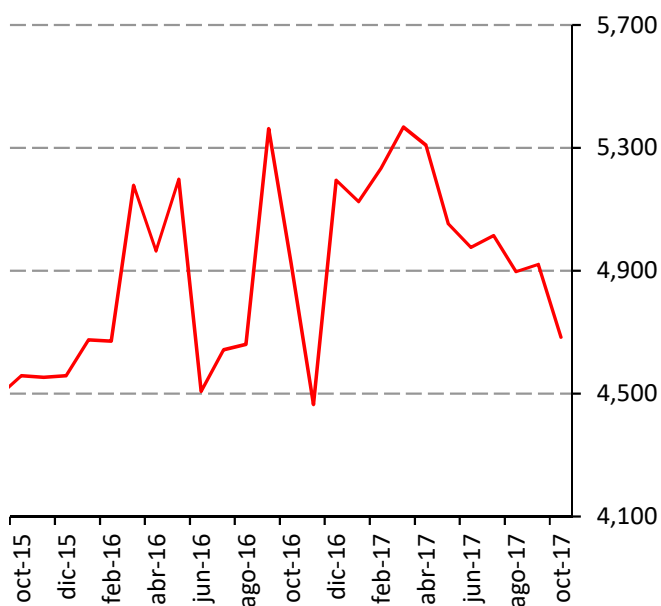
Fuente: Reuters.

**Precio spot y futuros del trigo HRW, 2015-2017**  
(Dólares por tonelada)



Fuente: Reuters.

**Precio del trigo en México, 2015-2017\***  
(Pesos por tonelada)



Fuente: SNIIM-SE.

\* Precio promedio en centros de distribución.

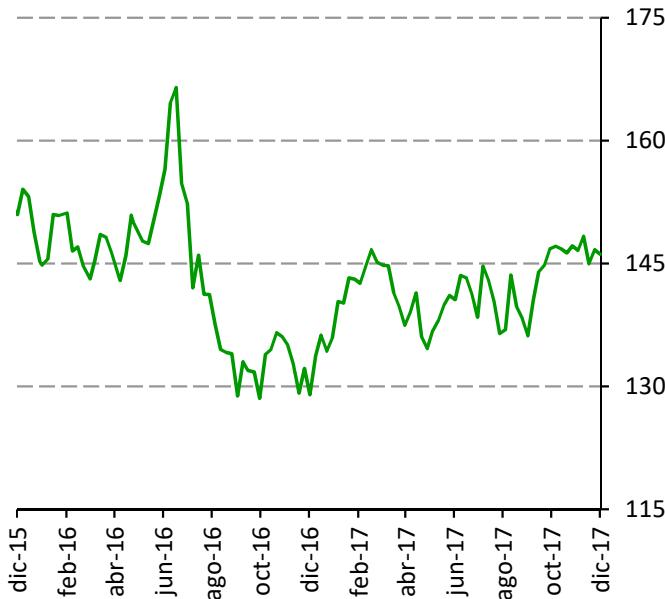
# Reporte semanal de precios

Semana del 27 de noviembre al 01 de diciembre de 2017



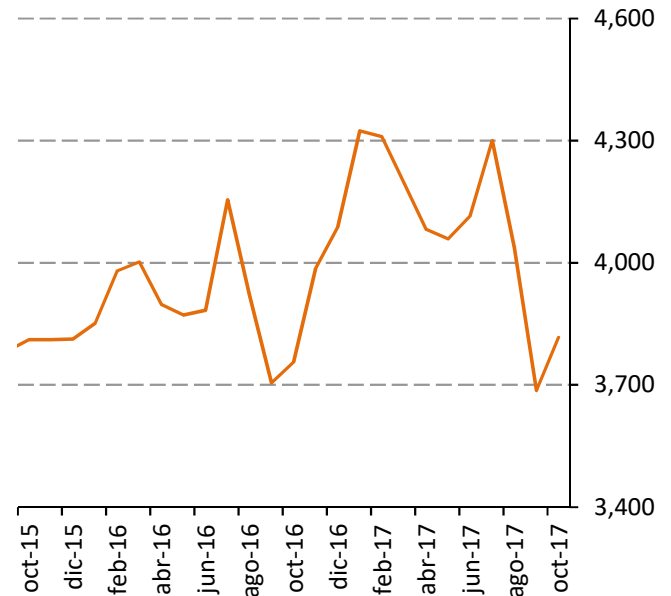
## Sorgo

**Precio del sorgo en EE.UU., 2015-2017**  
(Dólares por tonelada)



Fuente: Reuters.

**Precio del sorgo en México, 2015-2017\***  
(Pesos por tonelada)

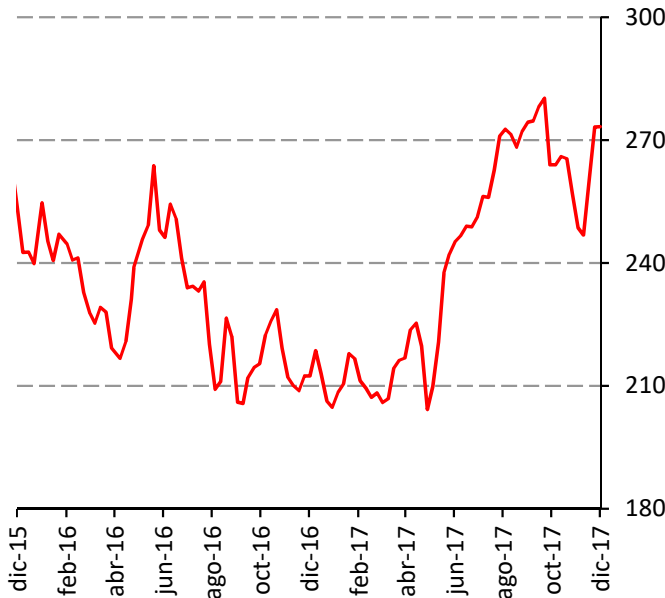


Fuente: SNIIM-SE.

\* Precio promedio en centros de distribución.

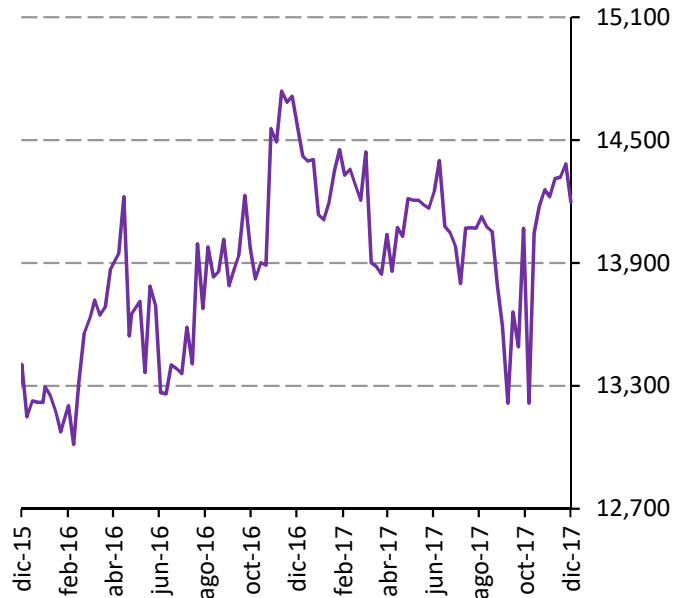
## Arroz

**Precio del arroz en EE.UU., 2015-2017**  
(Dólares por tonelada)



Fuente: Reuters.

**Precio del arroz pulido tipo Morelos en México, 2015-2017\***  
(Pesos por tonelada)



Fuente: SNIIM-SE.

\* Precio promedio en centrales de abasto.

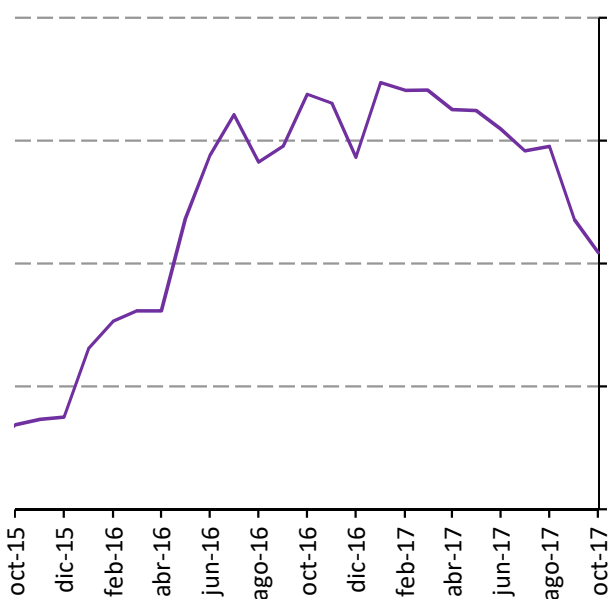
# Reporte semanal de precios

Semana del 27 de noviembre al 01 de diciembre de 2017



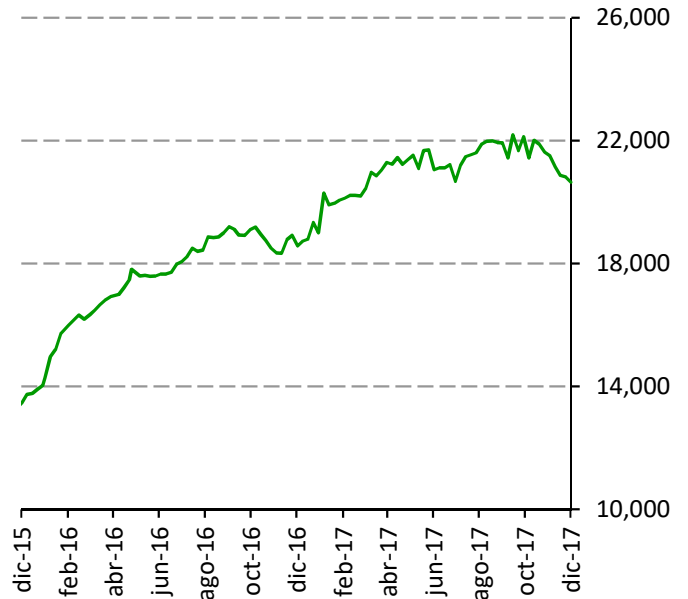
## Frijol

**Precio del frijol pinto en EE.UU., 2015-2017**  
(Dólares por tonelada)



Fuente: USDA.

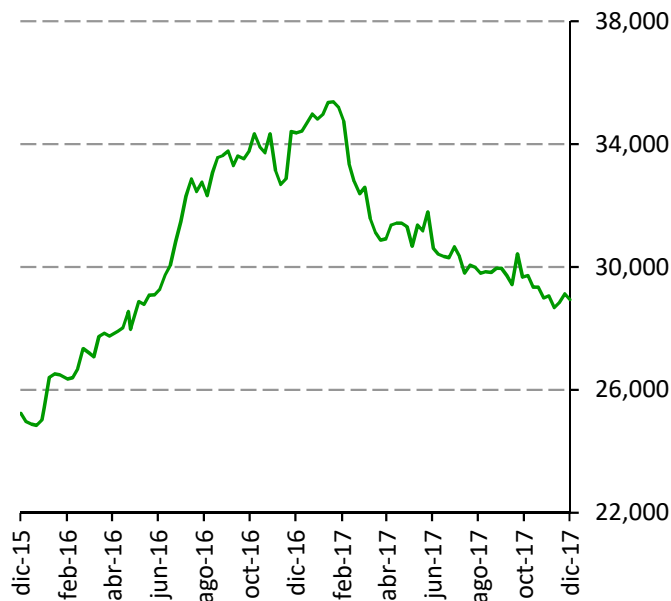
**Precio del frijol pinto en México, 2015-2017\***  
(Pesos por tonelada)



Fuente: SNIIM-SE.

\* Precio promedio en centrales de abasto.

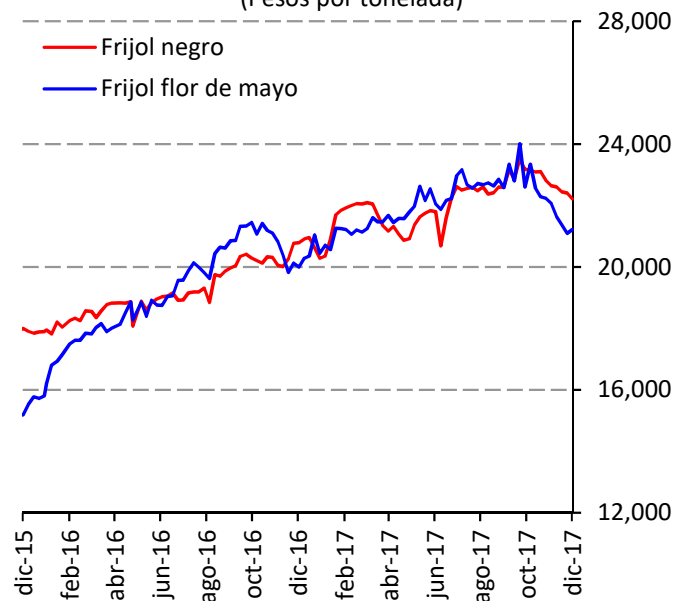
**Precio del frijol peruano en México, 2015-2017\***  
(Pesos por tonelada)



Fuente: SNIIM-SE.

\* Precio promedio en centrales de abasto.

**Precio del frijol negro y flor de mayo en México, 2015-2017\***  
(Pesos por tonelada)



Fuente: SNIIM-SE.

\* Precio promedio en centrales de abasto.

# Reporte semanal de precios

Semana del 27 de noviembre al 01 de diciembre de 2017



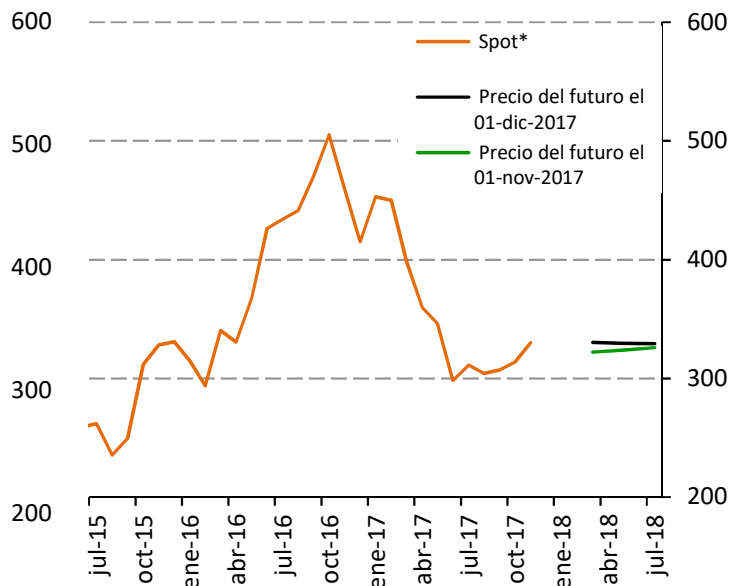
## Azúcar

**Precio del azúcar contrato 11, 2015-2017**  
(Dólares por tonelada)



Fuente: Reuters.

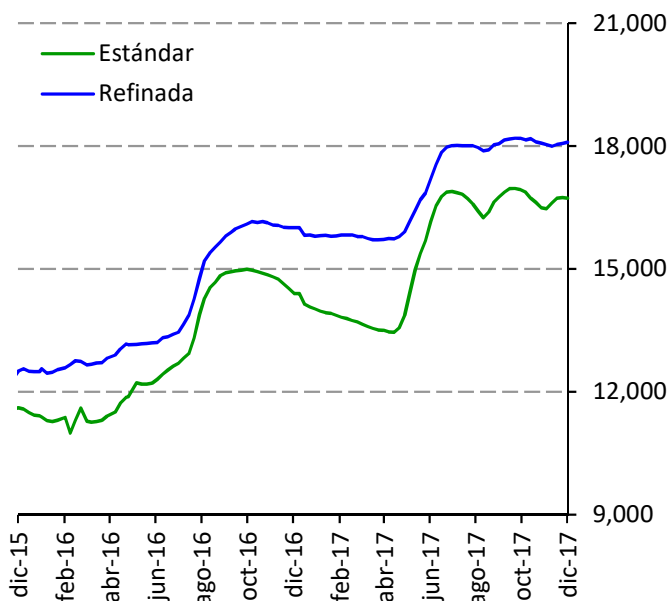
**Precio spot y futuros, azúcar contrato 11, 2015-2017**  
(Dólares por tonelada)



Fuente: Reuters.

\*Precio promedio mensual.

**Precio del azúcar en México, 2015-2017\***  
(Pesos por tonelada)



Fuente: SNIIM-SE.

\* Precio promedio en centrales de abasto.

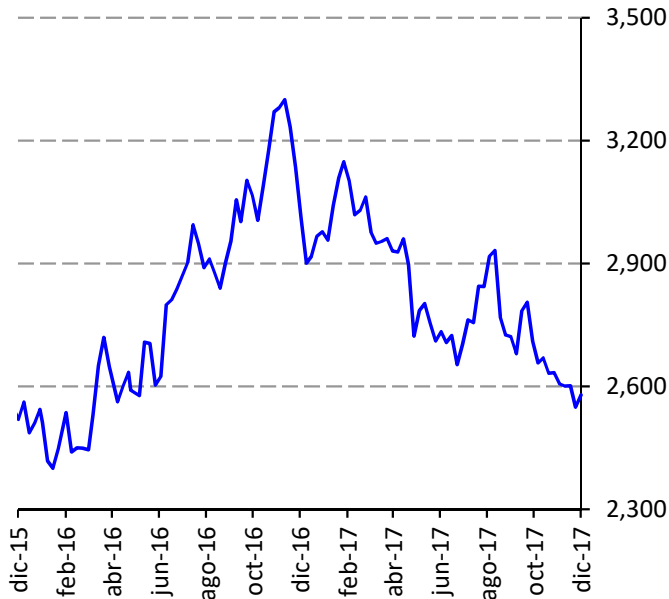
# Reporte semanal de precios

Semana del 27 de noviembre al 01 de diciembre de 2017



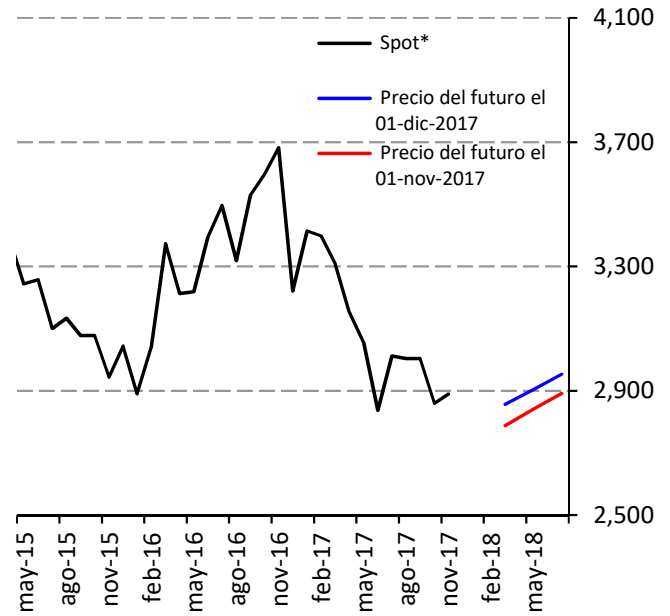
## Café y cacao

**Precio del café ICO, 2015-2017**  
(Dólares por tonelada)



Fuente: Reuters.

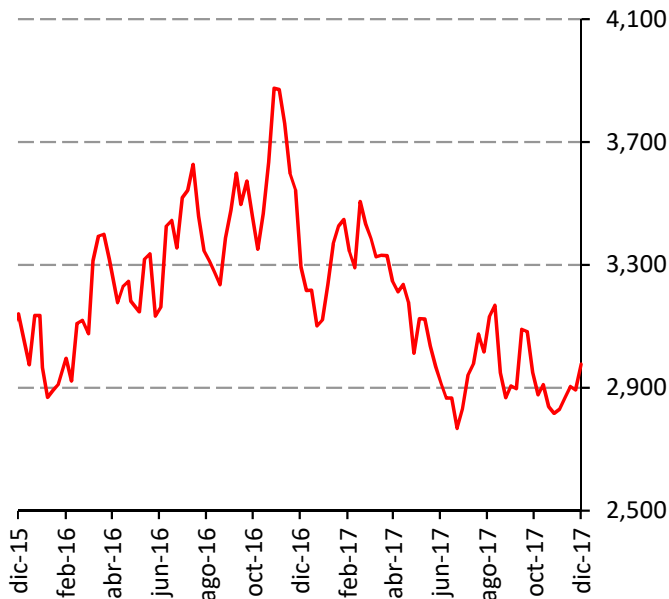
**Precio spot y futuros del café arábica mexicano en Nueva York, 2015-2017**  
(Dólares por tonelada)



Fuente: Reuters.

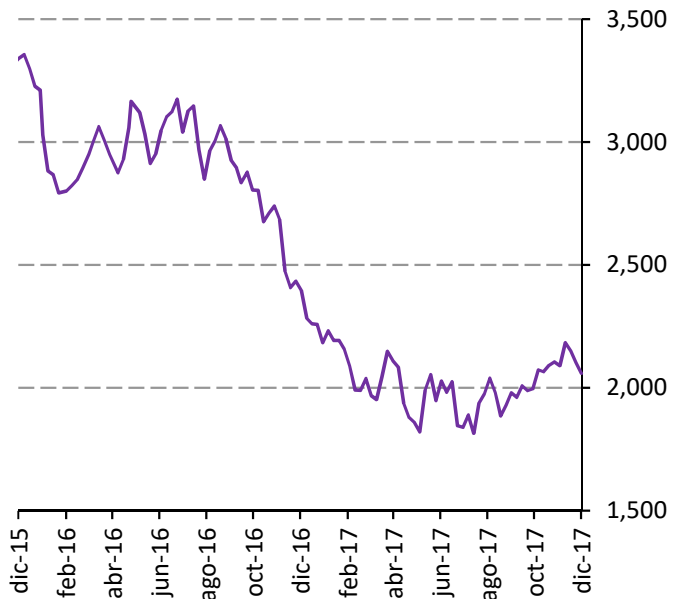
\* Precio promedio mensual.

**Precio del café arábica mexicano en NY, 2015-2017**  
(Dólares por tonelada)



Fuente: Reuters.

**Precio internacional del cacao, 2015-2017**  
(Dólares por tonelada)



Fuente: Reuters.



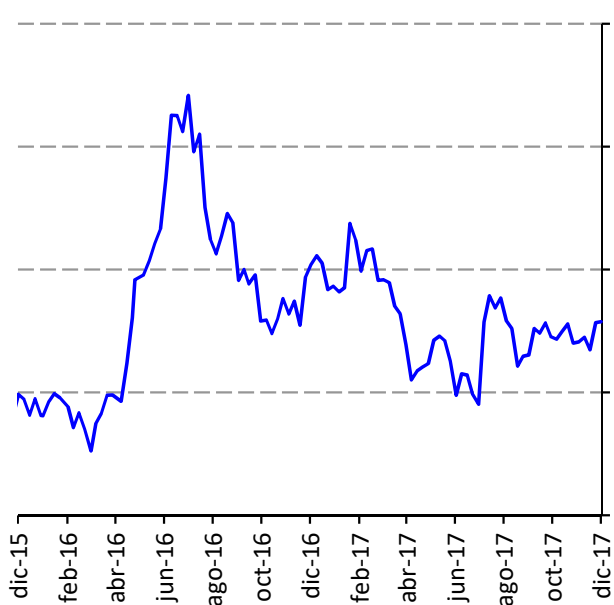
# Reporte semanal de precios

Semana del 27 de noviembre al 01 de diciembre de 2017



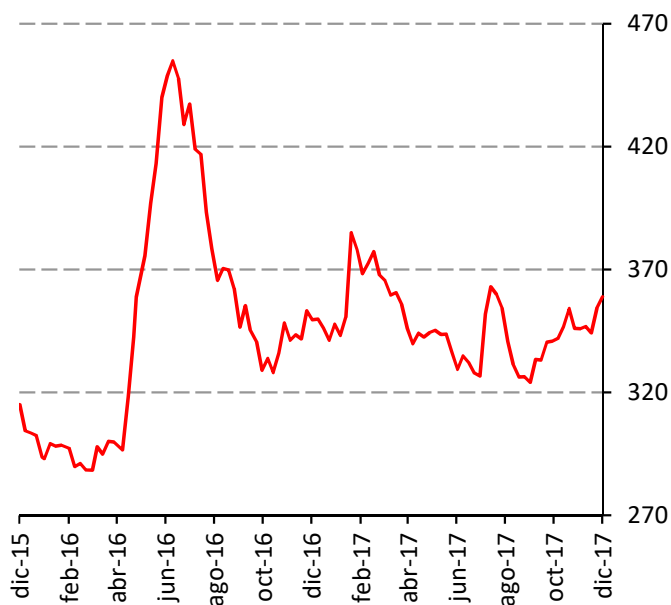
## Soya y pasta de soya

**Precio de la soya grano en EEUU, 2015-2017**  
(Dólares por tonelada)



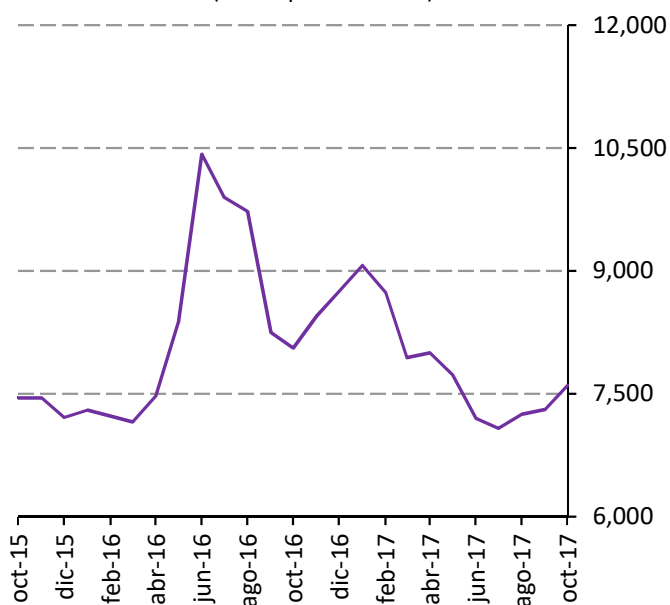
Fuente: Reuters.

**Precio de la pasta de soya en EEUU, 2015-2017**  
(Dólares por tonelada)



Fuente: Reuters.

**Precio de la pasta de soya en México, 2015-2017\***  
(Pesos por tonelada)



Fuente: SNIIM-SE.

\* Precio promedio en centros de distribución.

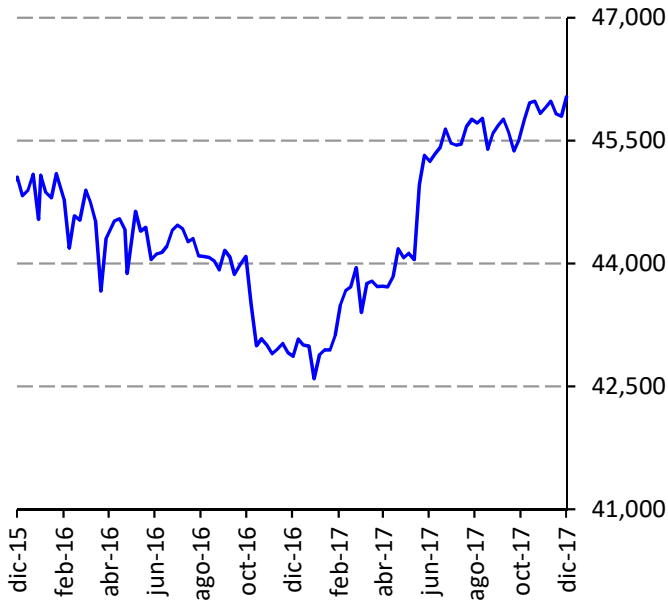
# Reporte semanal de precios

Semana del 27 de noviembre al 01 de diciembre de 2017



## Ganado en pie

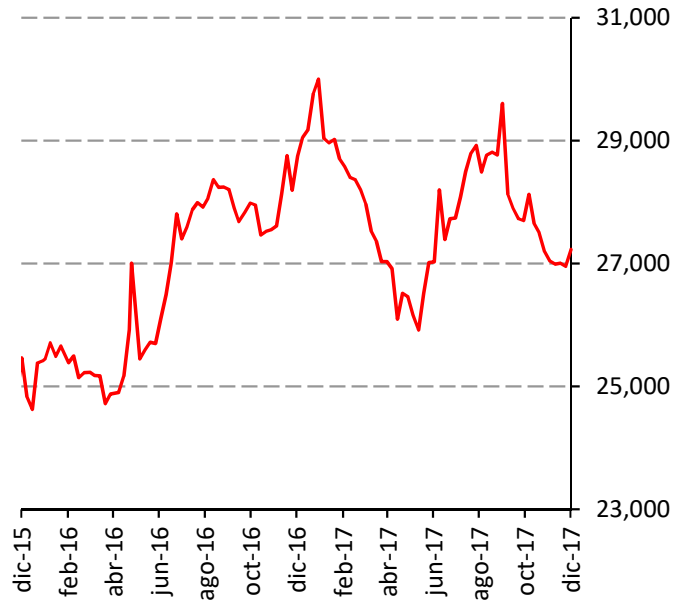
**Precio del novillo en pie en México, 2015-2017\***  
(Pesos por tonelada)



Fuente: SNIIM-SE.

\* Precio al productor, en rastros, de novillo finalizado.

**Precio del cerdo en pie en México, 2015-2017\***  
(Pesos por tonelada)

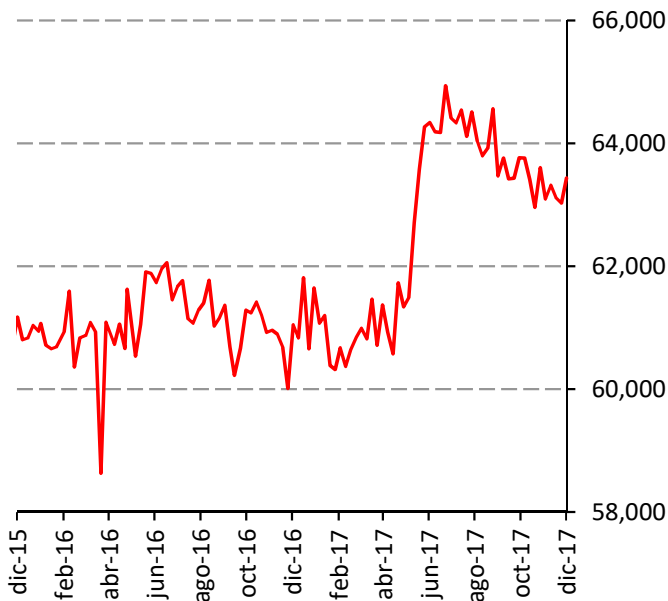


Fuente: SNIIM-SE.

\* Precio al productor, en rastros, de cerdo finalizado.

## Carne en canal

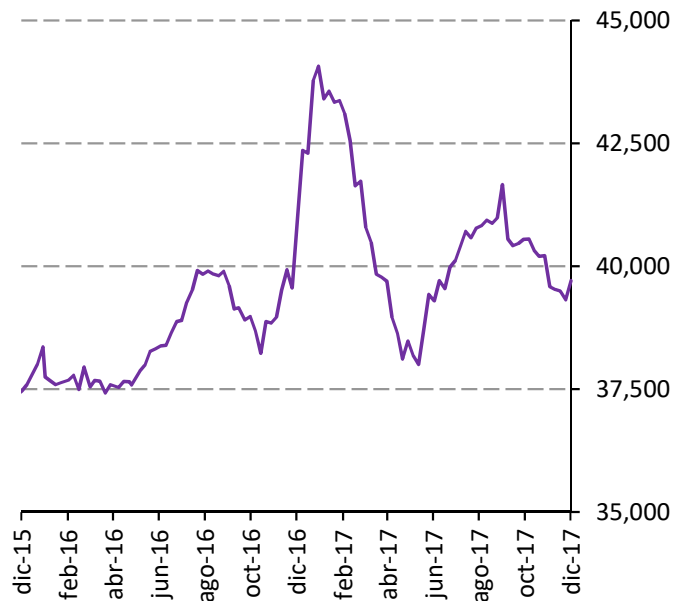
**Precio de la carne de bovino en México, 2015-2017\***  
(Pesos por tonelada)



Fuente: SNIIM-SE.

\* Precio promedio en rastros.

**Precio de la carne de cerdo en México, 2015-2017\***  
(Pesos por tonelada)



Fuente: SNIIM-SE.

\* Precio promedio en rastros.

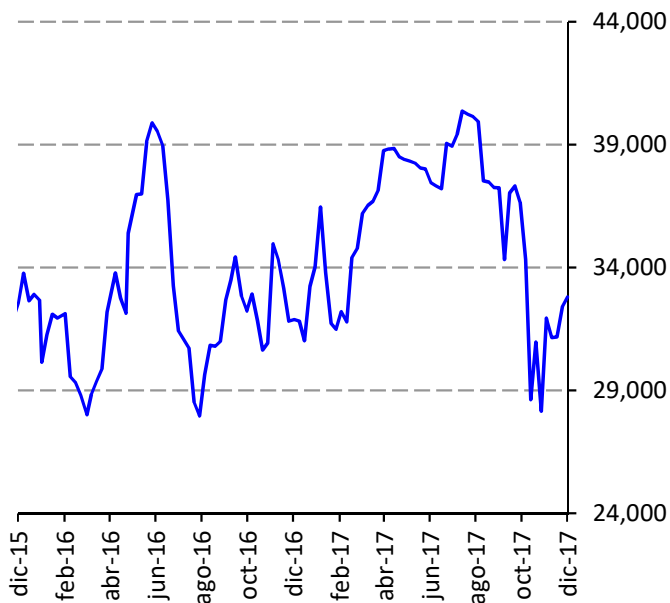
# Reporte semanal de precios

Semana del 27 de noviembre al 01 de diciembre de 2017



## Pollo, huevo y leche

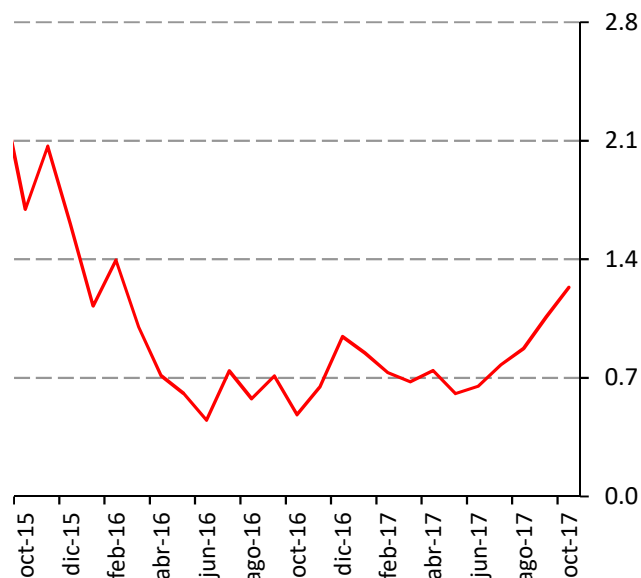
**Precio del pollo entero en México, 2015-2017\***  
(Pesos por tonelada)



Fuente: SNIIM-SE.

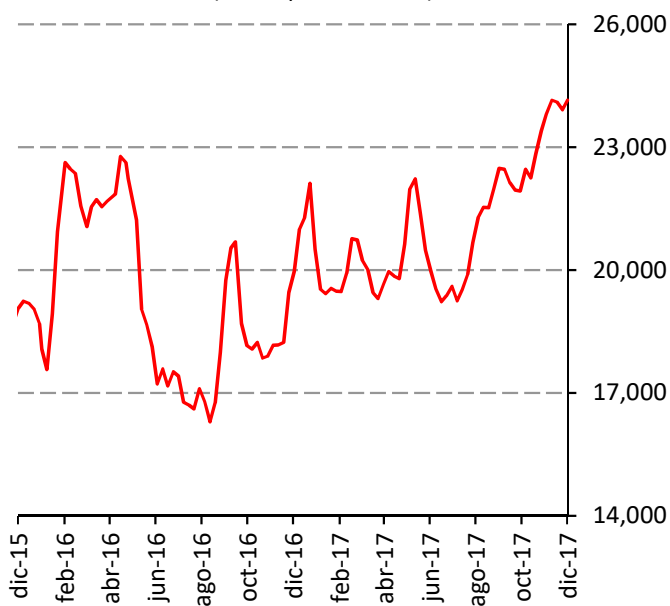
\*Precio en centros de distribución.

**Precio del huevo grande al mayoreo en EE.UU., 2015-2017**  
(Dólares por docena)



Fuente: USDA-Agricultural Marketing Service.

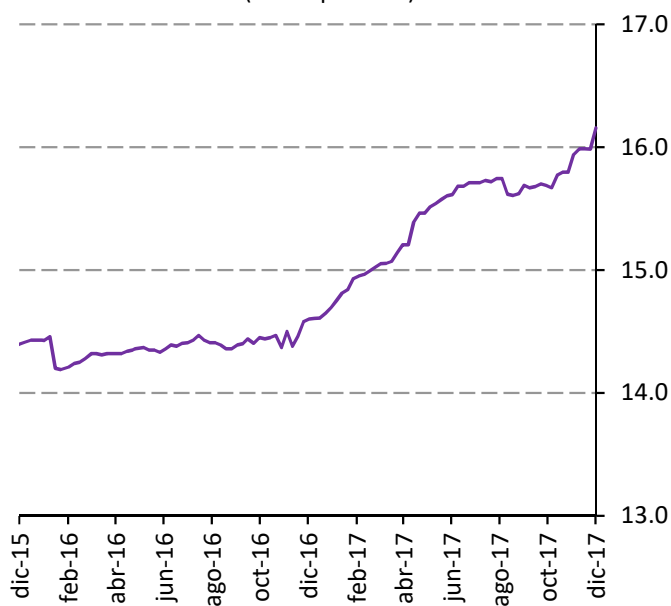
**Precio del huevo blanco en México, 2015-2017\***  
(Pesos por tonelada)



Fuente: SNIIM-SE.

\* Precio promedio en centros de distribución.

**Precio de la leche pasteurizada en México, 2015-2017\***  
(Pesos por litro)



Fuente: SNIIM-SE.

\*Precio promedio en tiendas y autoservicios.