

# Reporte semanal de precios

Del 20 al 24 de noviembre de 2017

## Resumen

- Durante la semana del 20 al 24 de noviembre, en el ámbito internacional se registraron aumentos en los precios internacionales de referencia del arroz, sorgo y maíz amarillo. En cambio, los precios internacionales de referencia del cacao, café arábica y café compuesto bajaron ligeramente. En el mercado nacional, los productos que presentaron someros ajustes al alza fueron nuevamente el maíz blanco y el frijol peruano. Por su parte, los precios de la carne de cerdo y el huevo blanco se ajustaron a la baja.
- El precio promedio internacional del maíz amarillo subió ligeramente para ubicarse en 148.5 dólares por tonelada. Lo anterior representó un incremento para el precio de referencia por 2.0 por ciento en relación a la cotización promedio de la semana previa y un decremento de 2.0 por ciento a tasa anual. Las cotizaciones de este grano aumentaron en el mercado de Chicago debido a que las lluvias en zonas agrícolas de Estados Unidos demoraron las últimas etapas de la cosecha. Además, algunos especialistas climáticos consideran que un nivel de lluvias inferior lo habitual ha retrasado la siembra de maíz en zonas agrícolas en el centro de Argentina. Tras una primera mitad del año con abundantes lluvias, la primavera austral -que comienza en septiembre- trajo un nivel de precipitaciones menor a lo usual en el cinturón agrícola de Argentina, que es uno de los principales países exportadores mundiales de maíz.
- Durante la semana de análisis, los precios internacionales del cacao y café (índice composite) bajaron para ubicarse en 2,103.5 y 2,549.5 dólares por tonelada. Lo anterior representó un decremento para el precio de referencia del primero por 2.1 por ciento en relación a la cotización promedio de la semana previa y de 13.6 por ciento a tasa anual. Por su parte, la mezcla de precios compuesto de café (*ICO composite indicator*) también bajó en 2.0 por ciento con respecto a la semana anterior y a tasa anual tuvo una reducción de 18.7 por ciento. Los movimientos a la baja estuvieron presionados por expectativas de abundantes suministros de parte de Vietnam, que es el mayor productor del aromático. El clima favorable para la cosecha en este país también contribuyó a la debilidad de los precios, indicaron los especialistas del mercado.
- En el plano nacional, el precio promedio del pollo entero aumentó ligeramente para ubicarse en 32.41 pesos por kilogramo. Con respecto a la semana anterior, este precio subió 4.0 por ciento. A tasa anual, tuvo un incremento de 1.9 por ciento.

# Reporte semanal de precios

Semana del 20 al 24 de noviembre de 2017



Producto	Mercado	Precio promedio semanal	Variación			Precio máximo Últimas 52 semanas	Precio mínimo
			Semana anterior	Mes anterior	Año anterior		
Maíz	EE. UU.: Maíz amarillo <sup>1/</sup>	148.5	↑ 2.0%	↑ 0.1%	↓ -2.0%	164.7	140.2
	México: Maíz blanco <sup>2/</sup>	5,351.5	↑ 0.6%	↑ 0.4%	↓ -4.4%	5,600.0	5,280.3
	** México: Maíz amarillo <sup>2/</sup>	4,195.8	NA	↑ 1.9%	↓ -0.7%	4,651.7	4,098.3
Trigo	EE. UU.: Rojo duro de invierno <sup>1/</sup>	195.8	↓ -0.7%	↑ 2.3%	↑ 13.5%	224.4	164.0
	EE. UU.: Rojo suave de invierno <sup>1/</sup>	174.8	↓ -0.6%	↓ -0.6%	↑ 4.8%	214.2	158.8
	** México: Trigo grano <sup>2/</sup>	4,683.3	NA	↓ -4.8%	↓ -4.9%	5,367.5	4,465.0
Sorgo	EE. UU.: Sorgo grano <sup>1/</sup>	146.7	↑ 1.2%	↓ -0.3%	↑ 11.0%	148.3	129.0
	** México: Sorgo grano <sup>2/</sup>	3,816.7	NA	↑ 3.5%	↑ 1.6%	4,324.2	3,686.5
Arroz	EE. UU.: Arroz 'rough rice' <sup>1/</sup>	273.2	↑ 5.2%	↑ 6.3%	↑ 28.6%	280.2	204.2
	México: Arroz tipo Morelos <sup>2/</sup>	14,385.0	↑ 0.5%	↓ -3.8%	↓ -2.2%	14,562.7	13,215.9
Frijol	EE. UU.: Frijol pinto <sup>1/</sup>	793.4	NA	↑ 7.8%	↓ -5.3%	830.5	735.8
	México: Frijol pinto <sup>2/</sup>	20,815.2	↓ -0.2%	↓ -3.8%	↑ 10.0%	22,184.8	18,574.3
	México: Frijol peruano <sup>2/</sup>	29,125.0	↑ 1.0%	↑ 0.5%	↓ -15.4%	35,380.0	28,675.7
	México: Frijol negro <sup>2/</sup>	22,410.7	↓ -0.2%	↓ -1.8%	↑ 7.9%	23,497.9	20,279.0
	México: Frijol flor de mayo <sup>2/</sup>	21,093.9	↓ -1.3%	↓ -5.1%	↑ 4.8%	24,016.4	19,999.7
Azúcar	EE. UU.: Azúcar contrato # 11 <sup>1/</sup>	334.0	↓ -0.3%	↑ 6.6%	↓ -23.8%	457.4	285.7
	México: Azúcar estándar <sup>2/</sup>	16,742.3	↑ 0.1%	↑ 1.5%	↑ 15.3%	16,963.0	13,450.4
	México: Azúcar refinada <sup>2/</sup>	18,066.2	↑ 0.2%	→ 0.0%	↑ 12.8%	18,192.3	15,707.6
Café y cacao	Mundial: ICO Composite <sup>1/</sup>	2,549.5	↓ -2.0%	↓ -3.2%	↓ -18.7%	3,148.4	2,549.5
	México: Arábica mexicano <sup>1/</sup>	2,893.3	↓ -0.4%	↑ 2.7%	↓ -18.4%	3,506.5	2,767.9
	Mundial: Cacao <sup>1/</sup>	2,103.5	↓ -2.1%	↓ -0.1%	↓ -13.6%	2,396.0	1,814.4
Soya y pasta de soya	EE. UU.: Soya grano	372.7	↑ 2.4%	↑ 1.8%	↓ -3.8%	405.0	346.2
	EE. UU.: Pasta de soya <sup>1/</sup>	354.5	↑ 3.0%	↑ 2.4%	↑ 0.4%	384.9	324.1
	** México: Pasta de soya <sup>2/</sup>	7,600.0	NA	↑ 4.0%	↓ -5.7%	9,067.5	7,080.0
Ganado en pie	México: Novillo en pie <sup>2/</sup>	45,796.6	↓ -0.1%	↓ -0.1%	↑ 6.7%	45,982.0	42,593.5
	México: Porcino en pie <sup>2/</sup>	26,954.6	↓ -0.2%	↓ -0.9%	↓ -4.4%	30,002.0	25,917.3
Carnes	México: Carne de bovino <sup>2/</sup>	63,024.8	↓ -0.1%	↓ -0.9%	↑ 5.0%	64,940.4	60,319.1
	México: Carne de porcino <sup>2/</sup>	39,316.3	↓ -0.4%	↓ -2.2%	↓ -0.6%	44,069.6	37,999.5
	México: Pollo entero <sup>2/</sup>	32,414.5	↑ 4.0%	↑ 15.1%	↑ 1.9%	40,372.1	28,151.2
Huevo y leche	** EE. UU.: Huevo grande <sup>3/</sup>	1.23	NA	↑ 16.4%	↑ 156.0%	1.23	0.61
	México: Huevo blanco <sup>2/</sup>	23,910.7	↓ -0.8%	↑ 2.2%	↑ 22.9%	24,149.1	19,226.1
	México: Leche entera fluida <sup>4/</sup>	15.98	→ 0.0%	↑ 1.2%	↑ 9.6%	15.99	14.60

Los precios internacionales son contratos internacionales de referencia. Los precios en México son precios en centrales de abasto del país.

Los precios de ganado bovino en pie se refieren a precios al productor, en rastros, de novillo finalizado.

Los precios de ganado porcino en pie se refieren a precios al productor, en rastros, de cerdo finalizado.

1/ Dólares por tonelada - 2/ Pesos por tonelada - 3/ Dólares por docena (precio al mayoreo) - 4/ Pesos por litro (pasteurizada en tiendas)

\*\* El precio de estos productos se refiere al precio promedio en octubre de 2017. Precios de salida en centros de distribución al mayoreo

FUENTES: BLOOMBERG, REUTERS, SNIIM-SE, USDA.

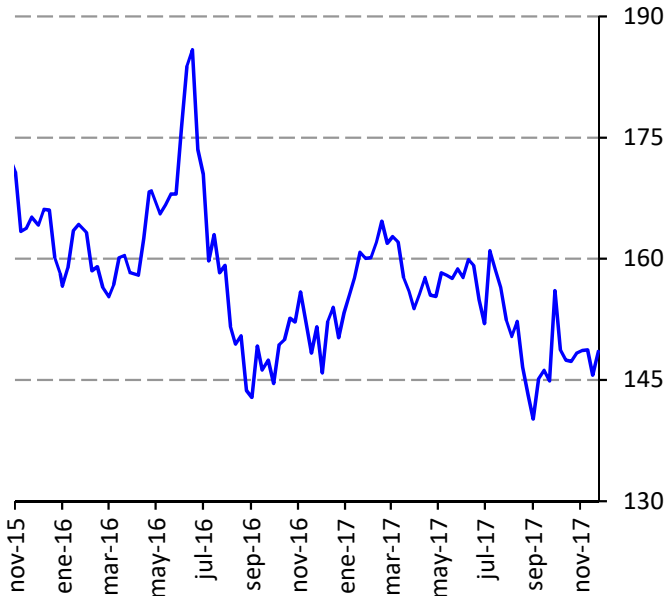
# Reporte semanal de precios

Semana del 20 al 24 de noviembre de 2017



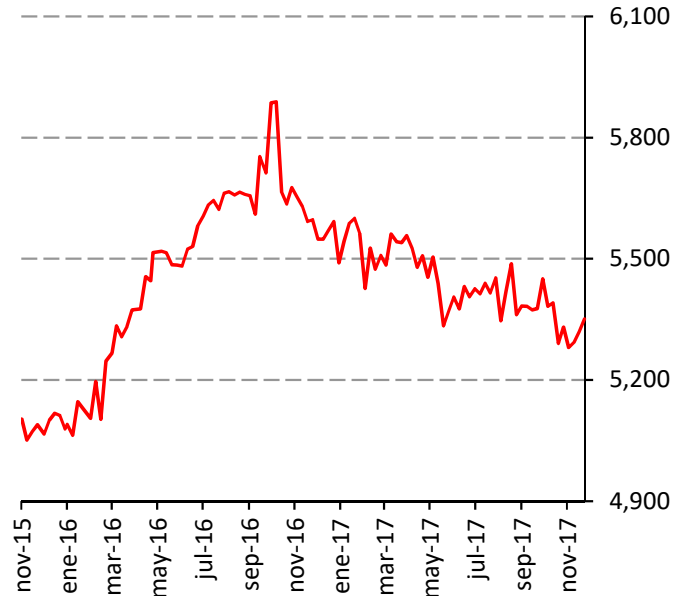
## Maíz

**Precio del maíz amarillo #2 en el Golfo, 2015-2017**  
(Dólares por tonelada)



Fuente: Reuters.

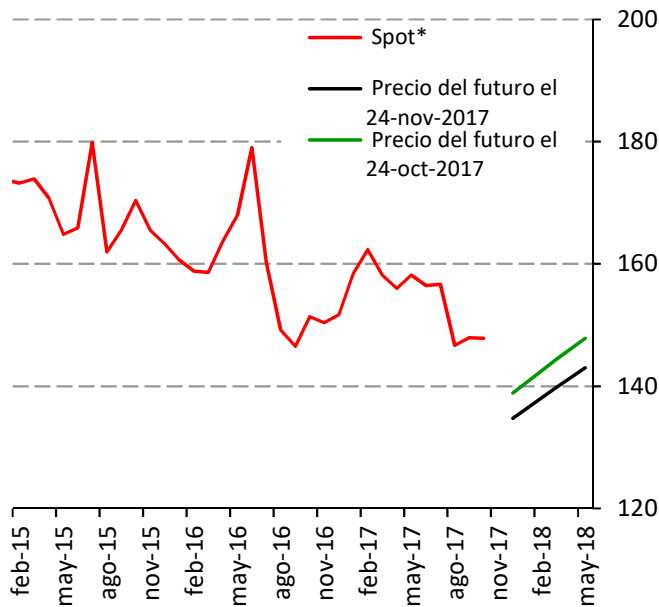
**Precio del maíz blanco en México, 2015-2017\***  
(Pesos por tonelada)



Fuente: SNIIM-SE.

\* Precio promedio en centrales de abasto.

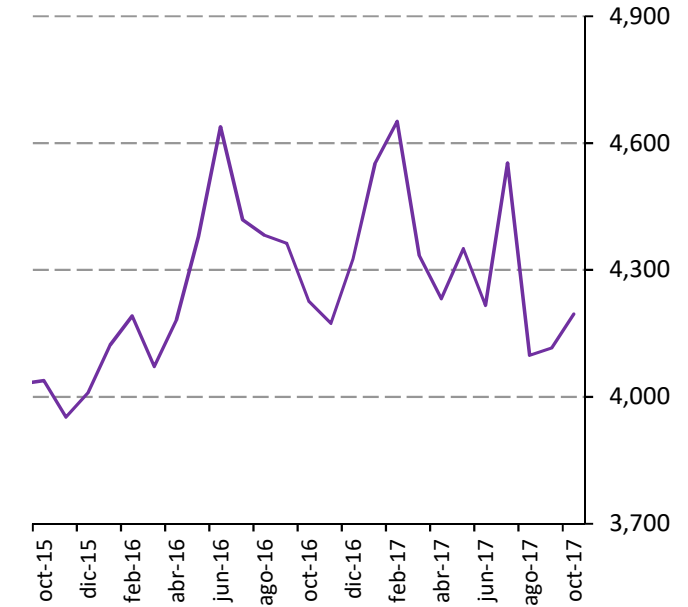
**Precio spot y futuros del maíz amarillo, 2015-2017**  
(Dólares por tonelada)



Fuente: Reuters.

\* Precio promedio mensual.

**Precio del maíz amarillo en México, 2015-2017\***  
(Pesos por tonelada)



Fuente: SNIIM-SE.

\* Precio promedio en centros de distribución.

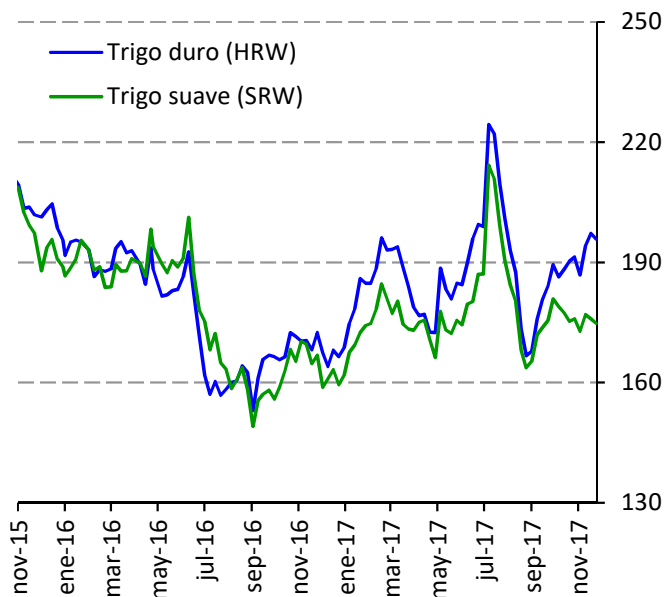
# Reporte semanal de precios

Semana del 20 al 24 de noviembre de 2017



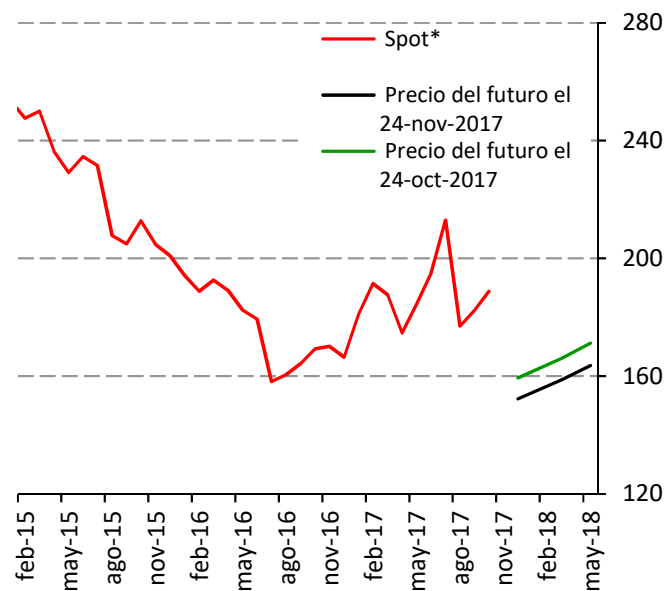
## Trigo

**Precio del trigo en EE.UU., 2015-2017**  
(Dólares por tonelada)



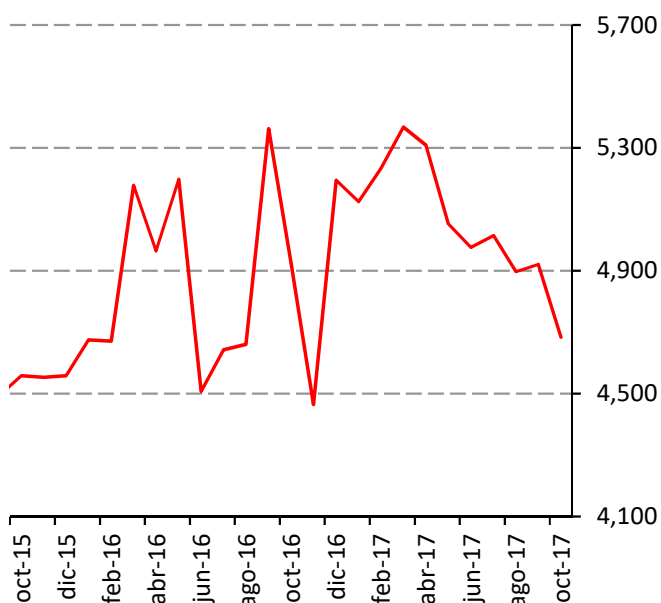
Fuente: Reuters.

**Precio spot y futuros del trigo HRW, 2015-2017**  
(Dólares por tonelada)



Fuente: Reuters.

**Precio del trigo en México, 2015-2017\***  
(Pesos por tonelada)



Fuente: SNIIM-SE.

\* Precio promedio en centros de distribución.

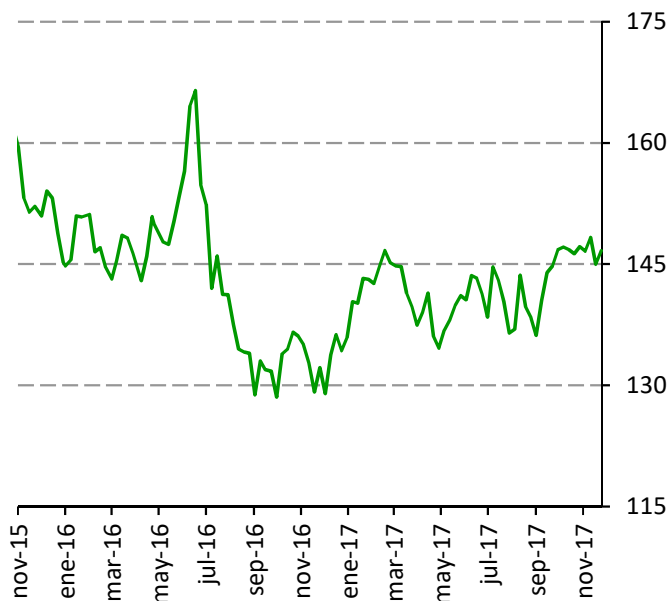
# Reporte semanal de precios

Semana del 20 al 24 de noviembre de 2017



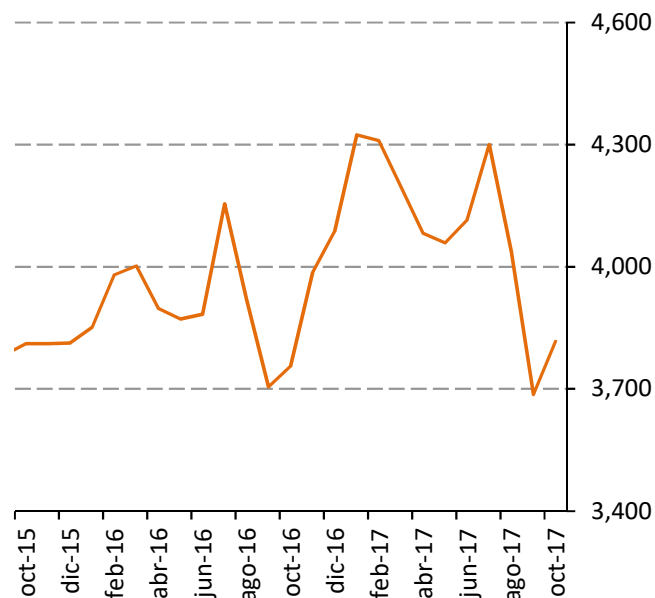
## Sorgo

**Precio del sorgo en EE.UU., 2015-2017**  
(Dólares por tonelada)



Fuente: Reuters.

**Precio del sorgo en México, 2015-2017\***  
(Pesos por tonelada)

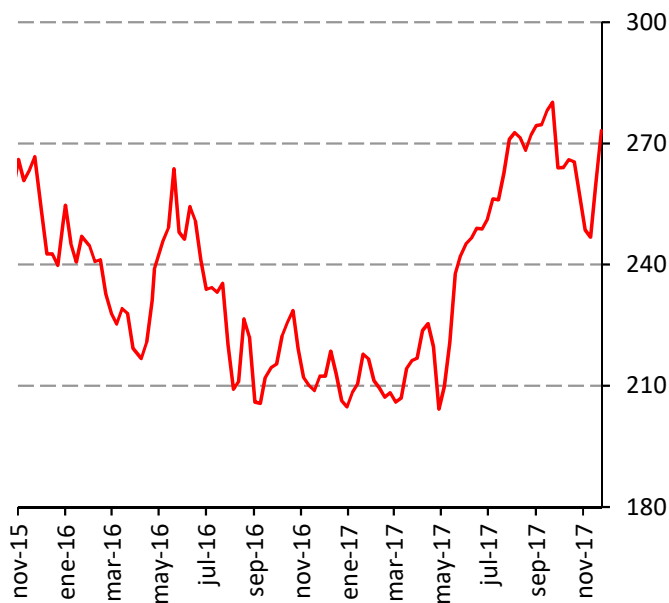


Fuente: SNIIM-SE.

\* Precio promedio en centros de distribución.

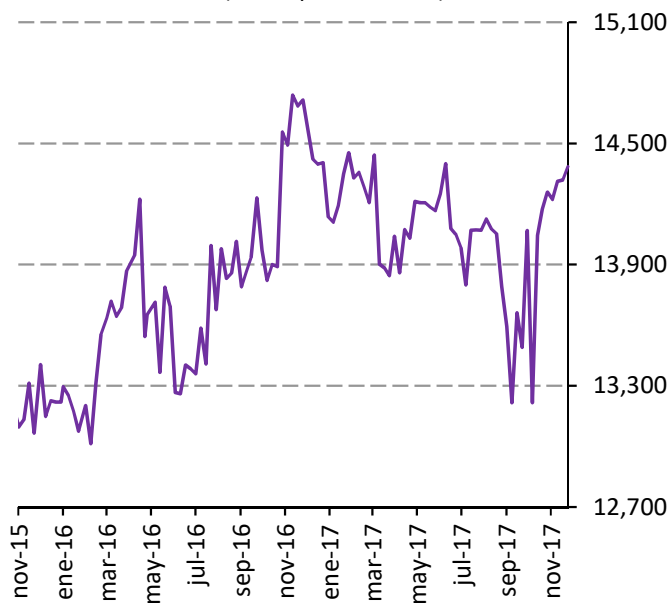
## Arroz

**Precio del arroz en EE.UU., 2015-2017**  
(Dólares por tonelada)



Fuente: Reuters.

**Precio del arroz pulido tipo Morelos en México, 2015-2017\***  
(Pesos por tonelada)



Fuente: SNIIM-SE.

\* Precio promedio en centrales de abasto.

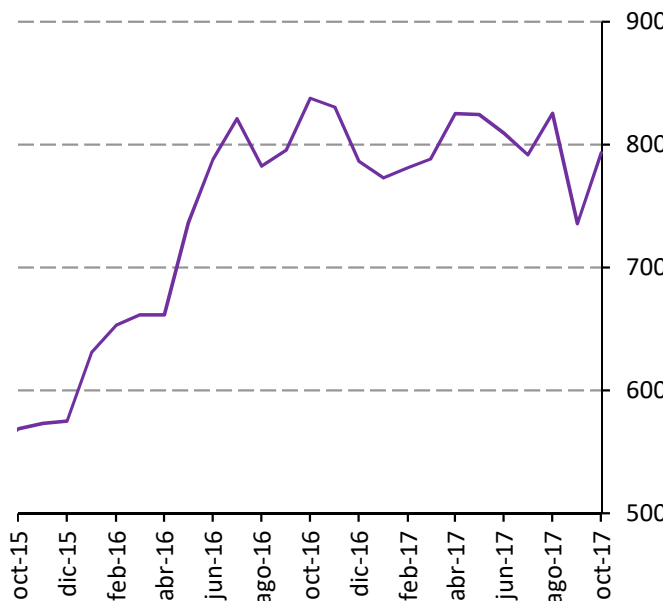
# Reporte semanal de precios

Semana del 20 al 24 de noviembre de 2017



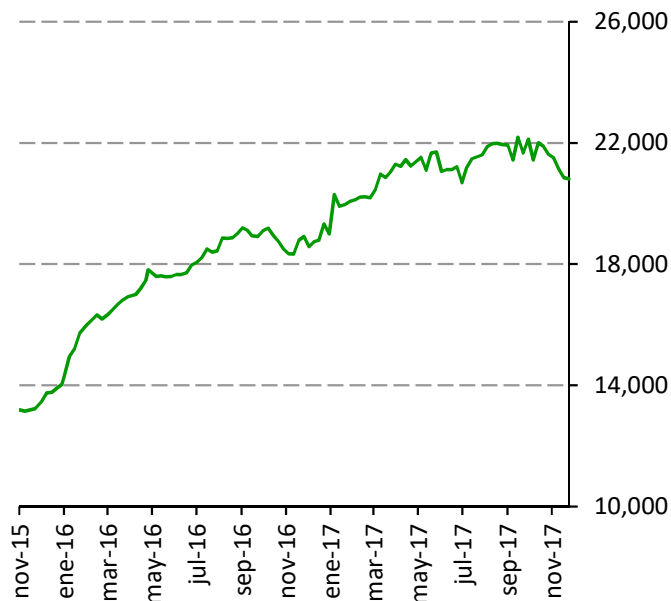
## Frijol

**Precio del frijol pinto en EE.UU., 2015-2017**  
(Dólares por tonelada)



Fuente: USDA.

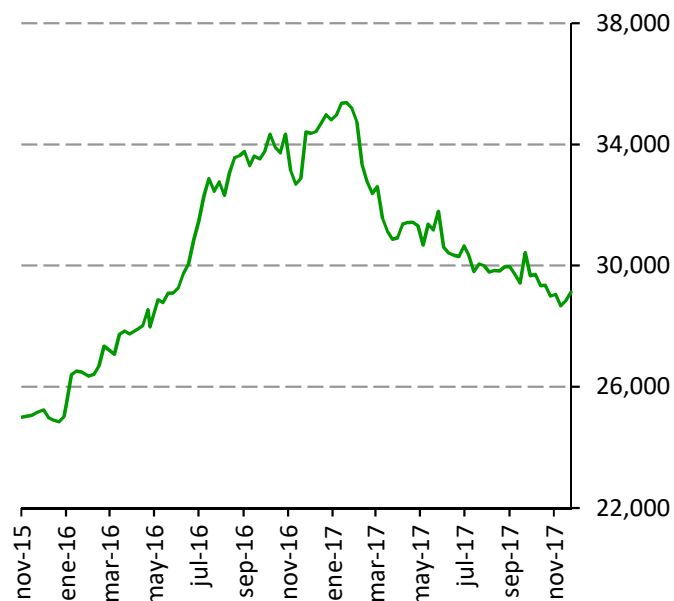
**Precio del frijol pinto en México, 2015-2017\***  
(Pesos por tonelada)



Fuente: SNIIM-SE.

\* Precio promedio en centrales de abasto.

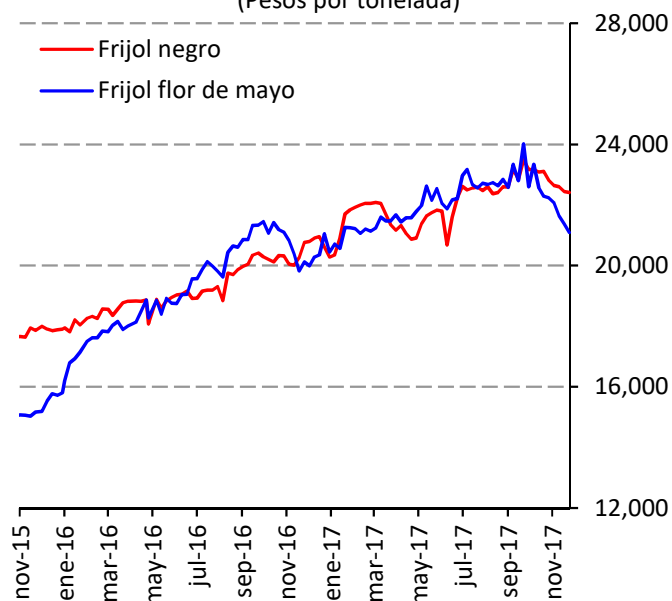
**Precio del frijol peruano en México, 2015-2017\***  
(Pesos por tonelada)



Fuente: SNIIM-SE.

\* Precio promedio en centrales de abasto.

**Precio del frijol negro y flor de mayo en México, 2015-2017\***  
(Pesos por tonelada)



Fuente: SNIIM-SE.

\* Precio promedio en centrales de abasto.

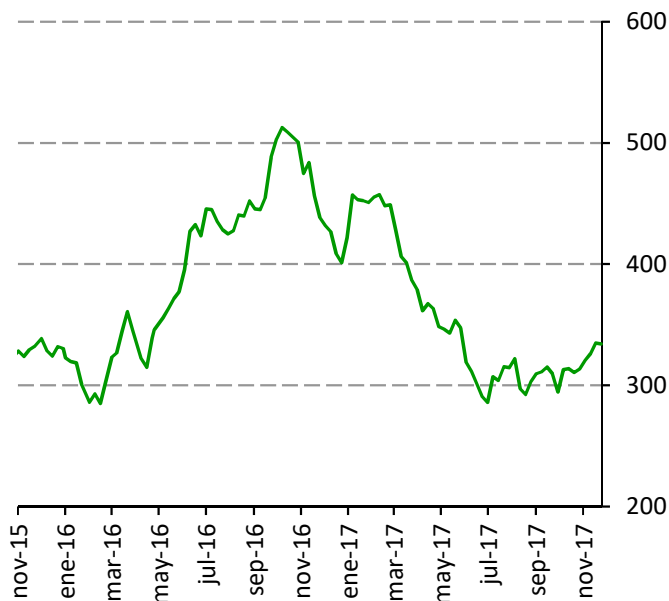
# Reporte semanal de precios

Semana del 20 al 24 de noviembre de 2017



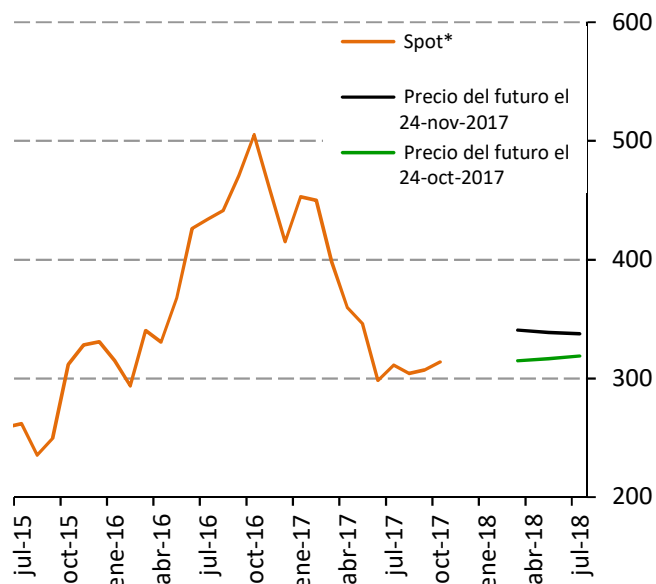
## Azúcar

**Precio del azúcar contrato 11, 2015-2017**  
(Dólares por tonelada)



Fuente: Reuters.

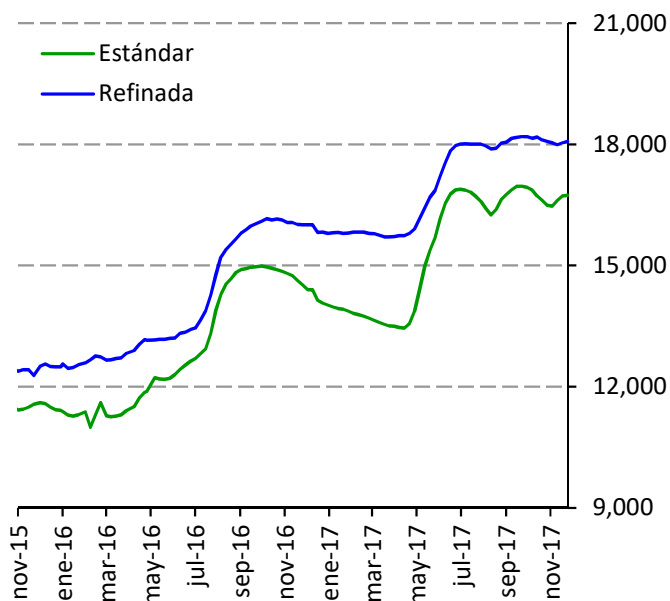
**Precio spot y futuros, azúcar contrato 11, 2015-2017**  
(Dólares por tonelada)



Fuente: Reuters.

\*Precio promedio mensual.

**Precio del azúcar en México, 2015-2017\***  
(Pesos por tonelada)



Fuente: SNIIM-SE.

\* Precio promedio en centrales de abasto.

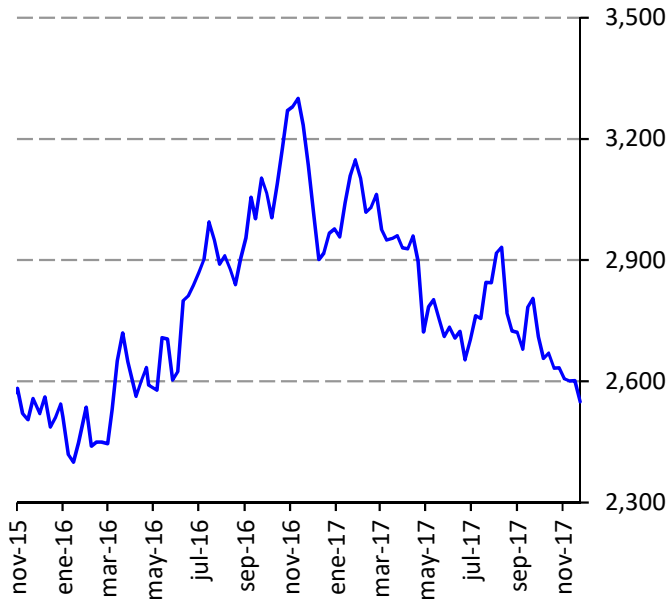
# Reporte semanal de precios

Semana del 20 al 24 de noviembre de 2017



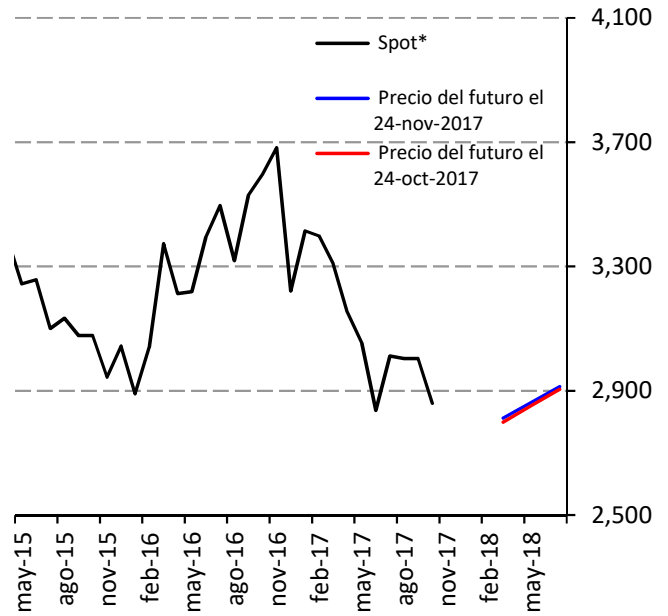
## Café y cacao

**Precio del café ICO, 2015-2017**  
(Dólares por tonelada)



Fuente: Reuters.

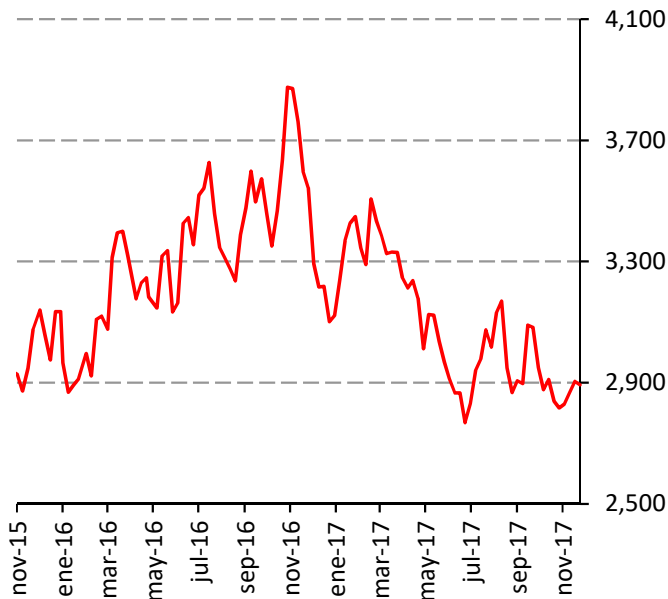
**Precio spot y futuros del café arábica mexicano en Nueva York, 2015-2017**  
(Dólares por tonelada)



Fuente: Reuters.

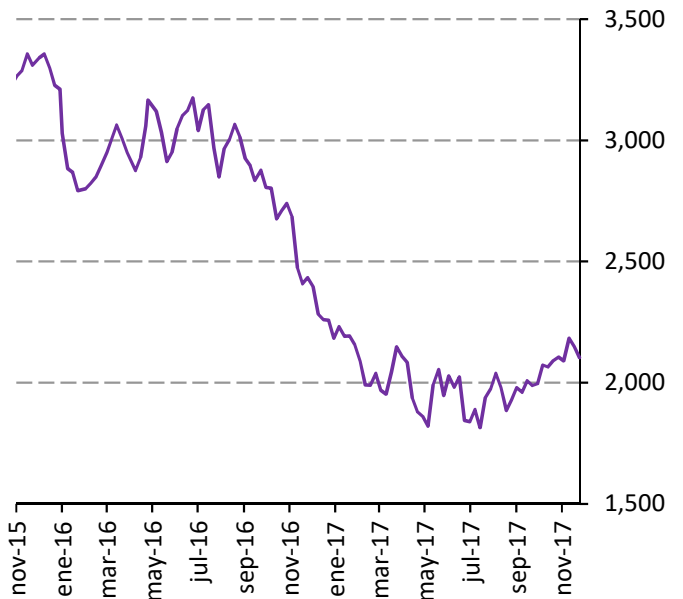
\* Precio promedio mensual.

**Precio del café arábica mexicano en NY, 2015-2017**  
(Dólares por tonelada)



Fuente: Reuters.

**Precio internacional del cacao, 2015-2017**  
(Dólares por tonelada)



Fuente: Reuters.



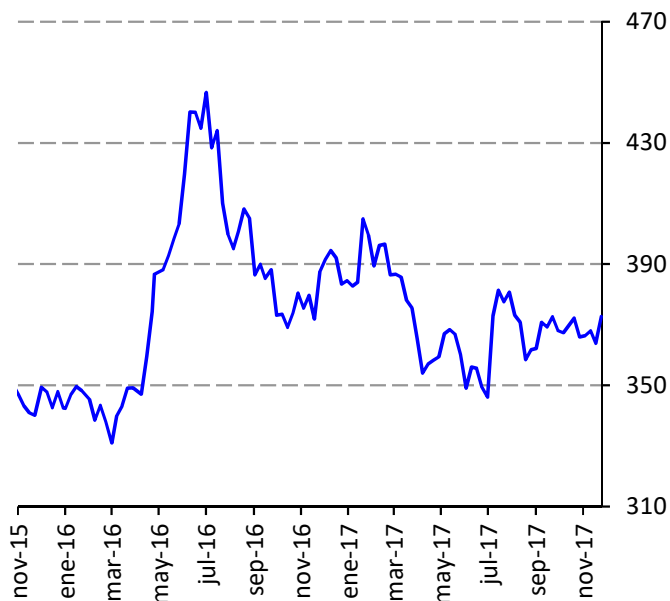
# Reporte semanal de precios

Semana del 20 al 24 de noviembre de 2017



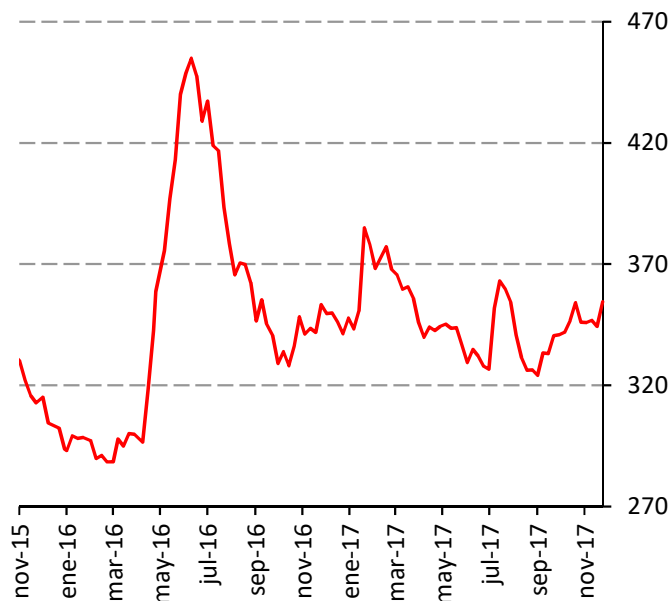
## Soya y pasta de soya

**Precio de la soya grano en EEUU, 2015-2017**  
(Dólares por tonelada)



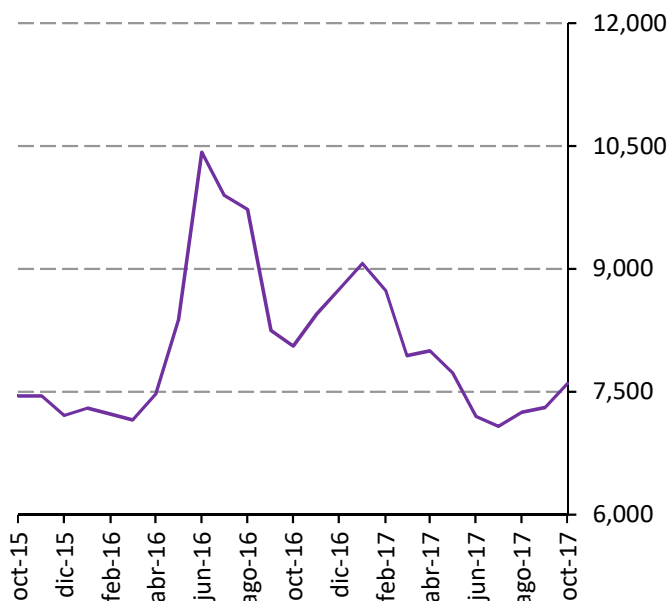
Fuente: Reuters.

**Precio de la pasta de soya en EEUU, 2015-2017**  
(Dólares por tonelada)



Fuente: Reuters.

**Precio de la pasta de soya en México, 2015-2017\***  
(Pesos por tonelada)



Fuente: SNIIM-SE.

\* Precio promedio en centros de distribución.

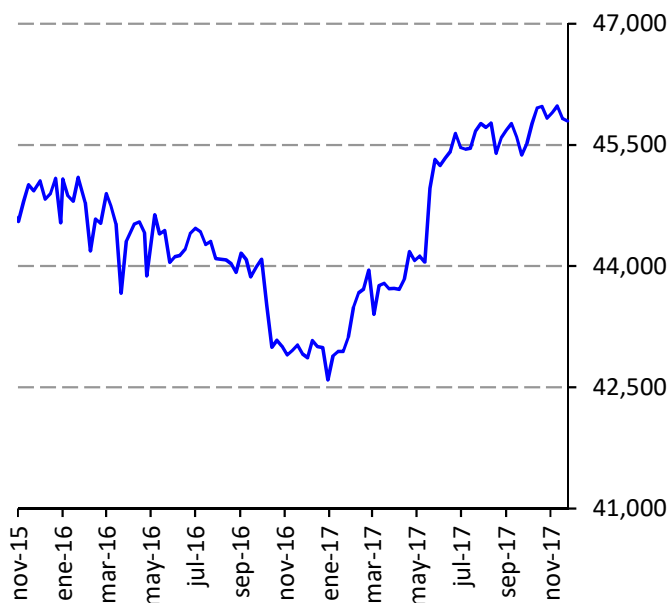
# Reporte semanal de precios

Semana del 20 al 24 de noviembre de 2017



## Ganado en pie

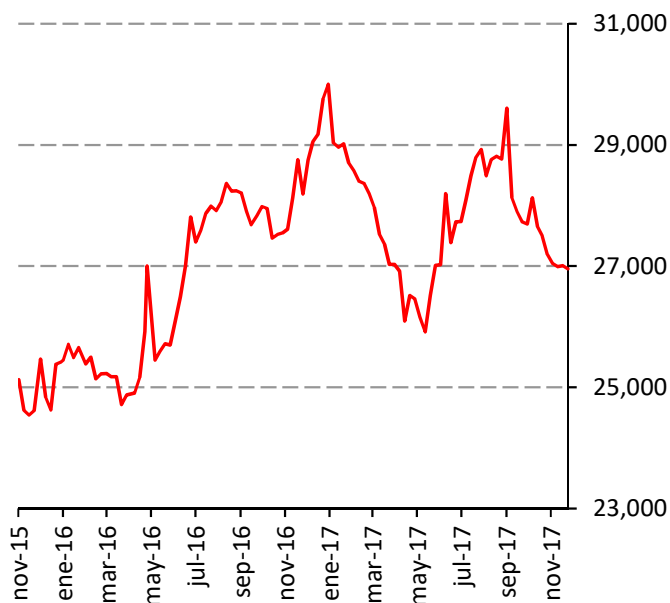
**Precio del novillo en pie en México, 2015-2017\***  
(Pesos por tonelada)



Fuente: SNIIM-SE.

\* Precio al productor, en rastros, de novillo finalizado.

**Precio del cerdo en pie en México, 2015-2017\***  
(Pesos por tonelada)

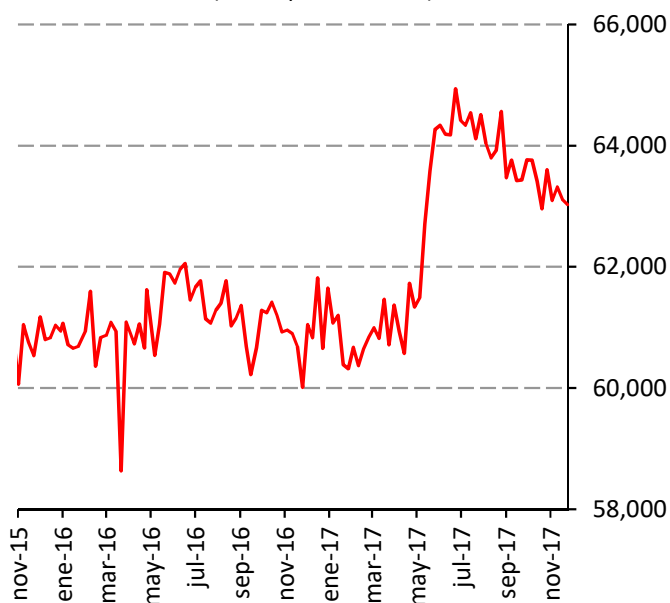


Fuente: SNIIM-SE.

\* Precio al productor, en rastros, de cerdo finalizado.

## Carne en canal

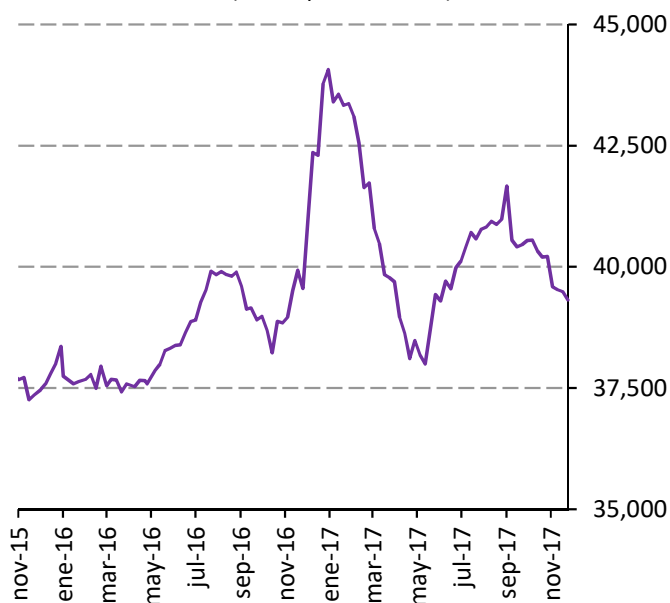
**Precio de la carne de bovino en México, 2015-2017\***  
(Pesos por tonelada)



Fuente: SNIIM-SE.

\* Precio promedio en rastros.

**Precio de la carne de cerdo en México, 2015-2017\***  
(Pesos por tonelada)



Fuente: SNIIM-SE.

\* Precio promedio en rastros.

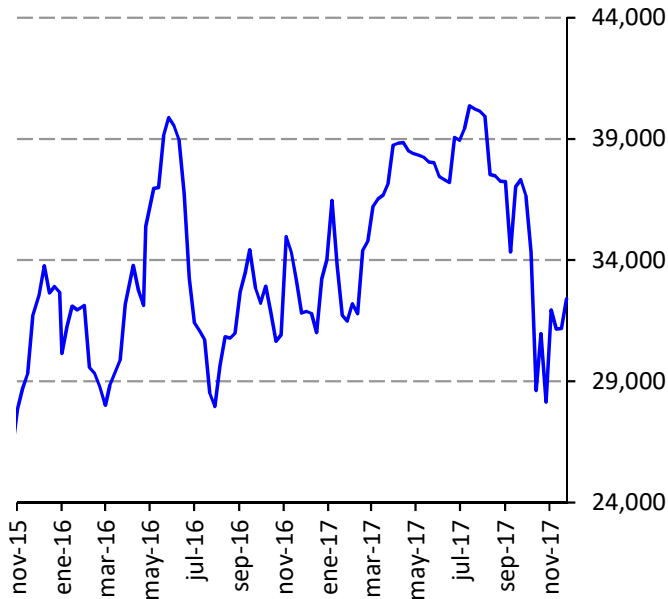
# Reporte semanal de precios

Semana del 20 al 24 de noviembre de 2017



## Pollo, huevo y leche

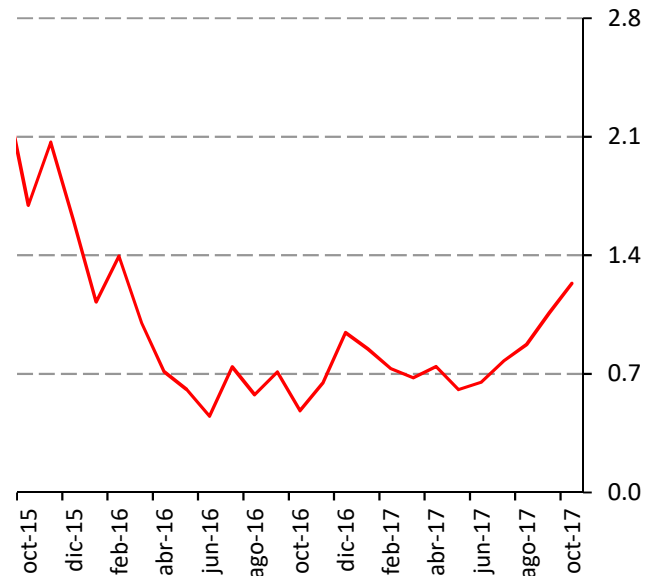
**Precio del pollo entero en México, 2015-2017\***  
(Pesos por tonelada)



Fuente: SNIIM-SE.

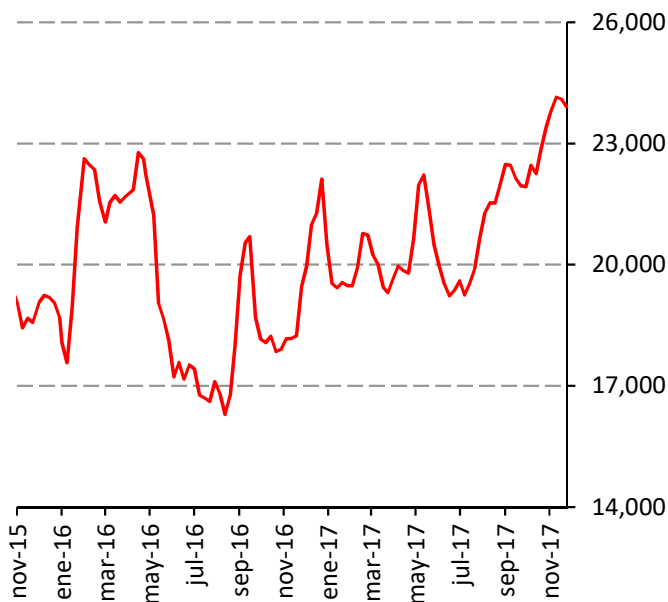
\*Precio en centros de distribución.

**Precio del huevo grande al mayoreo en EE.UU., 2015-2017**  
(Dólares por docena)



Fuente: USDA-Agricultural Marketing Service.

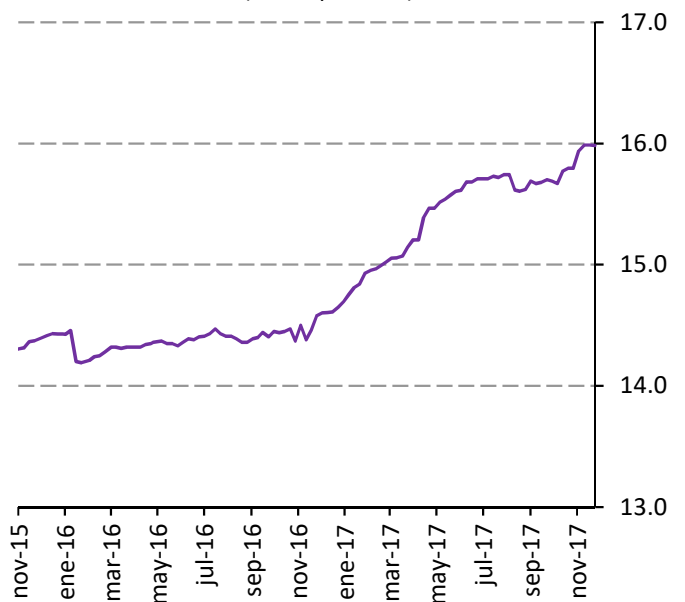
**Precio del huevo blanco en México, 2015-2017\***  
(Pesos por tonelada)



Fuente: SNIIM-SE.

\* Precio promedio en centros de distribución.

**Precio de la leche pasteurizada en México, 2015-2017\***  
(Pesos por litro)



Fuente: SNIIM-SE.

\*Precio promedio en tiendas y autoservicios.