

Reporte semanal de precios

Del 06 al 10 de noviembre de 2017



Resumen

- Durante la semana del 06 al 10 de noviembre, en el ámbito internacional se registraron incrementos semanales en los precios de referencia del cacao, trigo rojo duro de invierno y trigo rojo suave de invierno. Por su parte, los precios internacionales de referencia del arroz y el café ICO disminuyeron ligeramente. En el mercado nacional, los productos que presentaron ajustes al alza fueron el huevo blanco y el azúcar estándar. Por otro lado, los precios del pollo entero, frijol flor de mayo y frijol pinto se ajustaron a la baja.
- El precio promedio semanal del cacao a nivel internacional mantiene la tendencia alcista observada desde mediados de agosto de este año. Durante la semana de análisis, la cotización promedio fue de 2,183.4 dólares por tonelada, lo que representa un incremento semanal del 4.5 por ciento. Sin embargo, a tasa anual el precio del cacao muestra una reducción del 11.7 por ciento. El repunte observado recientemente en el precio del cacao se relaciona con la expectativa de baja producción en Costa de Marfil, principal productor a nivel mundial de este grano, en donde el trabajo de recolección se ha visto afectado por el exceso de lluvias. De esta manera, las reservas internacionales de cacao se han visto reducidas considerablemente. Por su parte, algunos analistas prevén un déficit para el ciclo 2017/18, lo cual ha repercutido en un incremento en la cotización de este producto.
- Por su parte, el precio internacional del trigo rojo, en sus variedades suave y duro de invierno, registró incrementos semanales del 2.4 y 3.9 por ciento respectivamente. De esta manera, la cotización promedio semanal fue de 176.9 dólares por tonelada para el trigo suave y 194.1 dólares por tonelada para el trigo duro. Las variaciones en las cotizaciones del trigo se relacionan con la última estimación de oferta y demanda publicada por el Departamento de Agricultura de Estados Unidos (WASDE - USDA), en donde se registraron ajustes al alza en la expectativa de consumo mundial de trigo, así como una ligera contracción en las expectativas de inventarios finales de este grano.
- En el plano nacional, el precio promedio del huevo blanco mantiene la tendencia al alza observada en los últimos cinco meses. Durante la semana de análisis, se registró un incremento de 1.4 por ciento para llegar a 24.15 pesos por kilogramo. De esta manera, este precio se convirtió en la máxima cotización desde mayo de 2015. A tasa anual, se observa un incremento del 32.9 por ciento.

Reporte semanal de precios

Semana del 06 al 10 de noviembre de 2017



Producto	Mercado	Precio promedio semanal	Variación			Precio máximo Últimas 52 semanas	Precio mínimo
			Semana anterior	Mes anterior	Año anterior		
Maíz	EE. UU.: Maíz amarillo ^{1/}	148.7	↑ 0.1%	↑ 0.9%	↓ -2.2%	164.7	140.2
	México: Maíz blanco ^{2/}	5,293.9	↑ 0.3%	↓ -1.8%	↓ -6.0%	5,600.0	5,280.3
	** México: Maíz amarillo ^{2/}	4,195.8	NA	↑ 1.9%	↓ -0.7%	4,651.7	4,098.3
Trigo	EE. UU.: Rojo duro de invierno ^{1/}	194.1	↑ 3.9%	↑ 3.1%	↑ 13.8%	224.4	164.0
	EE. UU.: Rojo suave de invierno ^{1/}	176.9	↑ 2.4%	↓ -0.3%	↑ 4.3%	214.2	158.8
	** México: Trigo grano ^{2/}	4,683.3	NA	↓ -4.8%	↓ -4.9%	5,367.5	4,465.0
Sorgo	EE. UU.: Sorgo grano ^{1/}	148.3	↑ 1.2%	↑ 1.0%	↑ 11.7%	148.3	129.0
	** México: Sorgo grano ^{2/}	3,816.7	NA	↑ 3.5%	↑ 1.6%	4,324.2	3,686.5
Arroz	EE. UU.: Arroz 'rough rice' ^{1/}	246.8	↓ -0.7%	↓ -7.2%	↑ 17.5%	280.2	204.2
	México: Arroz tipo Morelos ^{2/}	14,313.3	↑ 0.6%	↓ -3.9%	↓ -2.9%	14,714.8	13,215.9
Frijol	EE. UU.: Frijol pinto ^{1/}	793.4	NA	↑ 7.8%	↓ -5.3%	830.5	735.8
	México: Frijol pinto ^{2/}	21,145.5	↓ -1.7%	↓ -3.9%	↑ 15.3%	22,184.8	18,574.3
	México: Frijol peruano ^{2/}	28,675.7	↓ -1.3%	↓ -2.3%	↓ -12.3%	35,380.0	28,675.7
	México: Frijol negro ^{2/}	22,607.0	↓ -0.2%	↓ -2.1%	↑ 13.0%	23,497.9	20,268.0
	México: Frijol flor de mayo ^{2/}	21,640.3	↓ -2.0%	↓ -4.1%	↑ 6.2%	24,016.4	19,824.8
Azúcar	EE. UU.: Azúcar contrato # 11 ^{1/}	326.2	↑ 1.7%	↑ 3.9%	↓ -32.6%	457.4	285.7
	México: Azúcar estándar ^{2/}	16,611.5	↑ 0.9%	↓ -0.7%	↑ 12.6%	16,963.0	13,450.4
	México: Azúcar refinada ^{2/}	17,991.7	↓ -0.2%	↓ -1.0%	↑ 12.0%	18,192.3	15,707.6
Café y cacao	Mundial: ICO Composite ^{1/}	2,601.1	↓ -0.2%	↓ -2.6%	↓ -21.2%	3,234.0	2,601.1
	México: Arábica mexicano ^{1/}	2,868.2	↑ 1.4%	↓ -1.4%	↓ -23.7%	3,596.8	2,767.9
	Mundial: Cacao ^{1/}	2,183.4	↑ 4.5%	↑ 5.7%	↓ -11.7%	2,433.5	1,814.4
Soya y pasta de soya	EE. UU.: Soya grano	368.0	↑ 0.4%	↓ -0.5%	↓ -3.1%	405.0	346.2
	EE. UU.: Pasta de soya ^{1/}	346.8	↑ 0.3%	0.0%	↑ 1.0%	384.9	324.1
	** México: Pasta de soya ^{2/}	7,600.0	NA	↑ 4.0%	↓ -5.7%	9,067.5	7,080.0
Ganado en pie	México: Novillo en pie ^{2/}	45,982.0	↑ 0.2%	→ 0.0%	↑ 7.0%	45,982.0	42,593.5
	México: Porcino en pie ^{2/}	26,990.9	↓ -0.2%	↓ -2.4%	↓ -4.0%	30,002.0	25,917.3
Carnes	México: Carne de bovino ^{2/}	63,318.3	↑ 0.4%	↓ -0.2%	↑ 4.0%	64,940.4	60,011.6
	México: Carne de porcino ^{2/}	39,527.8	↓ -0.1%	↓ -2.0%	0.0%	44,069.6	37,999.5
	México: Pollo entero ^{2/}	31,152.3	↓ -2.5%	↑ 8.8%	↓ -9.2%	40,372.1	28,151.2
Huevo y leche	** EE. UU.: Huevo grande ^{3/}	1.23	NA	↑ 16.4%	↑ 156.0%	1.23	0.61
	México: Huevo blanco ^{2/}	24,149.1	↑ 1.4%	↑ 8.5%	↑ 32.9%	24,149.1	18,235.1
	México: Leche entera fluida ^{4/}	15.99	↑ 0.3%	↑ 1.4%	↑ 11.2%	15.99	14.46

Los precios internacionales son contratos internacionales de referencia. Los precios en México son precios en centrales de abasto del país.

Los precios de ganado bovino en pie se refieren a precios al productor, en rastros, de novillo finalizado.

Los precios de ganado porcino en pie se refieren a precios al productor, en rastros, de cerdo finalizado.

1/ Dólares por tonelada - 2/ Pesos por tonelada - 3/ Dólares por docena (precio al mayoreo) - 4/ Pesos por litro (pasteurizada en tiendas)

** El precio de estos productos se refiere al precio promedio en octubre de 2017. Precios de salida en centros de distribución al mayoreo.

FUENTES: BLOOMBERG, REUTERS, SNIIM-SE, USDA.

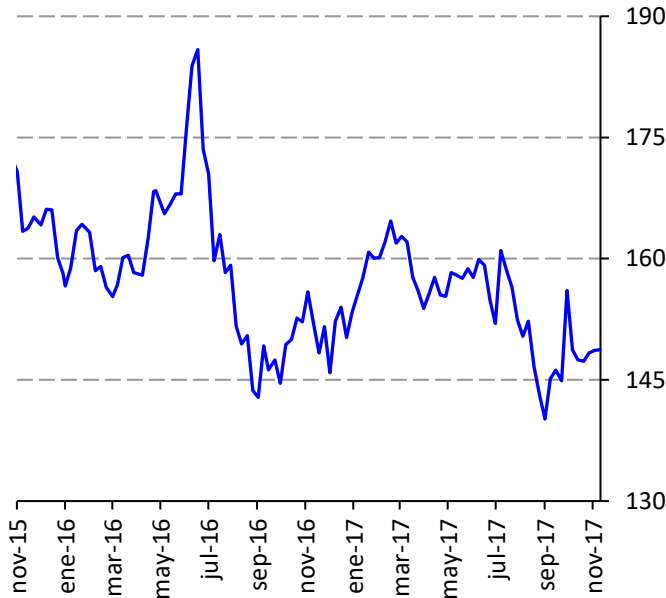
Reporte semanal de precios

Semana del 06 al 10 de noviembre de 2017



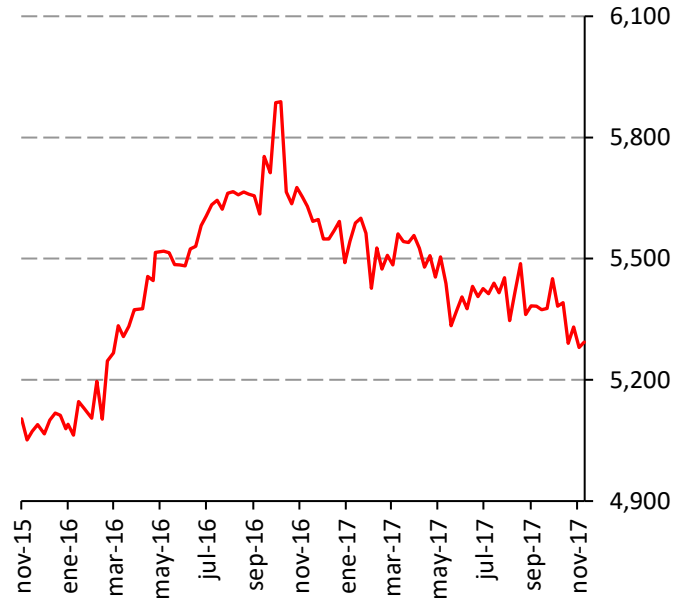
Maíz

Precio del maíz amarillo #2 en el Golfo, 2015-2017
(Dólares por tonelada)



Fuente: Reuters.

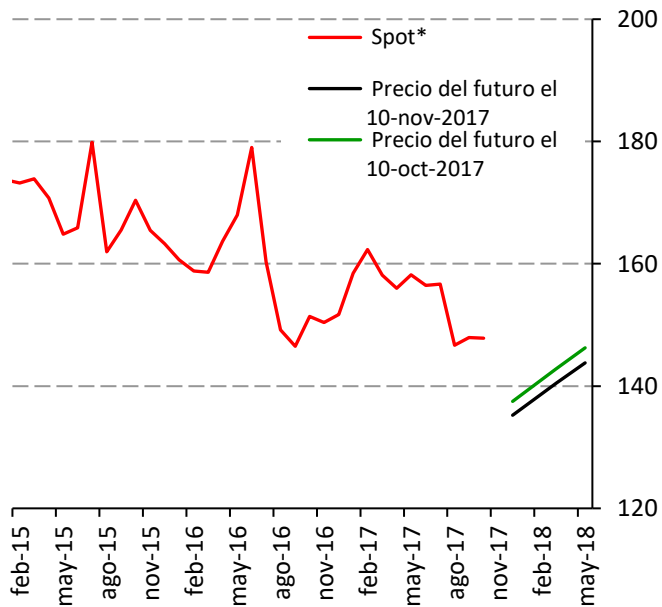
Precio del maíz blanco en México, 2015-2017*
(Pesos por tonelada)



Fuente: SNIIM-SE.

* Precio promedio en centrales de abasto.

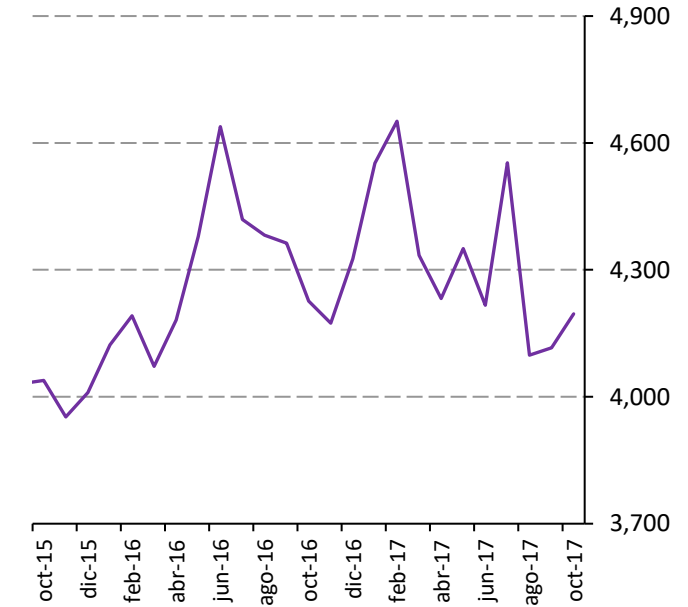
Precio spot y futuros del maíz amarillo, 2015-2017
(Dólares por tonelada)



Fuente: Reuters.

* Precio promedio mensual.

Precio del maíz amarillo en México, 2015-2017*
(Pesos por tonelada)



Fuente: SNIIM-SE.

* Precio promedio en centros de distribución.

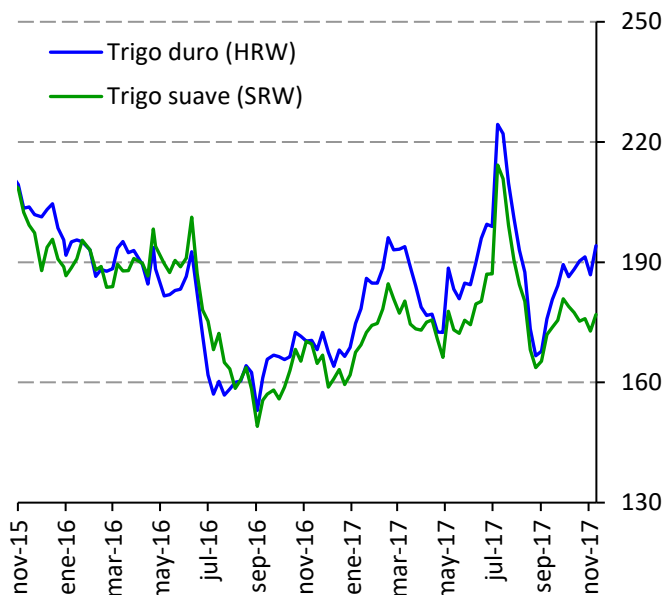
Reporte semanal de precios

Semana del 06 al 10 de noviembre de 2017



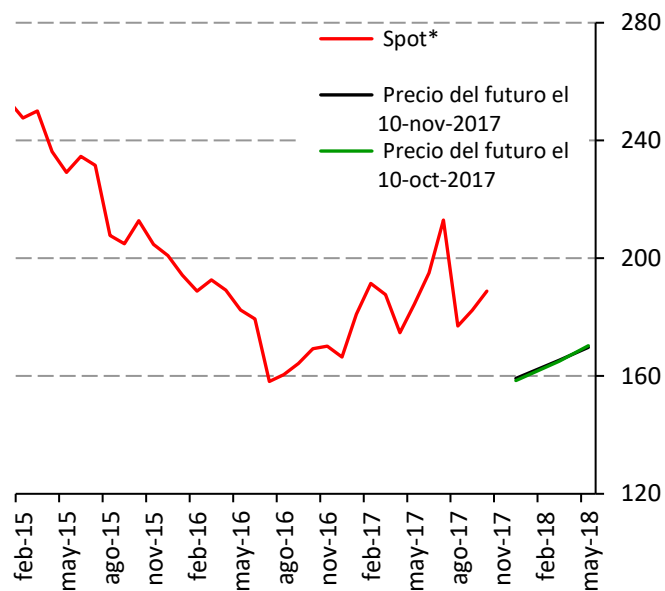
Trigo

Precio del trigo en EE.UU., 2015-2017
(Dólares por tonelada)



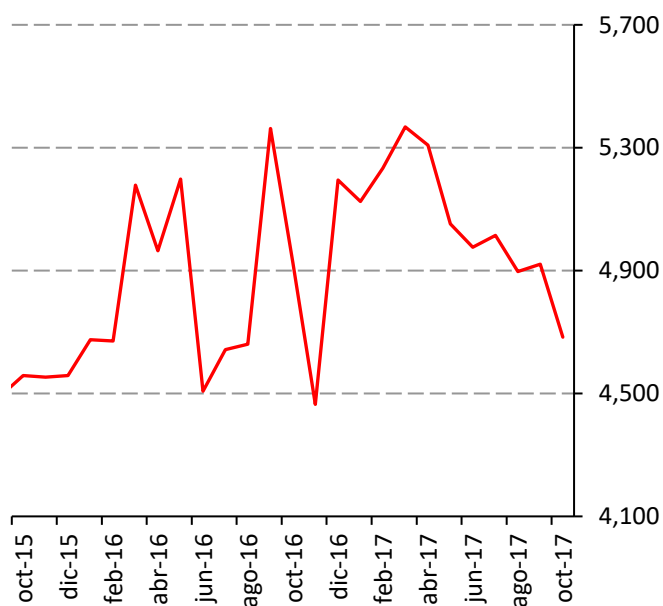
Fuente: Reuters.

Precio spot y futuros del trigo HRW, 2015-2017
(Dólares por tonelada)



Fuente: Reuters.

Precio del trigo en México, 2015-2017*
(Pesos por tonelada)



Fuente: SNIIM-SE.

* Precio promedio en centros de distribución.

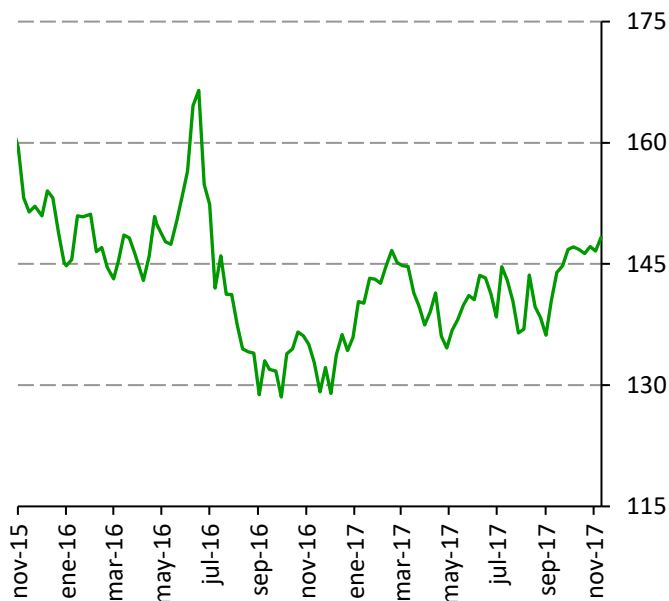
Reporte semanal de precios

Semana del 06 al 10 de noviembre de 2017



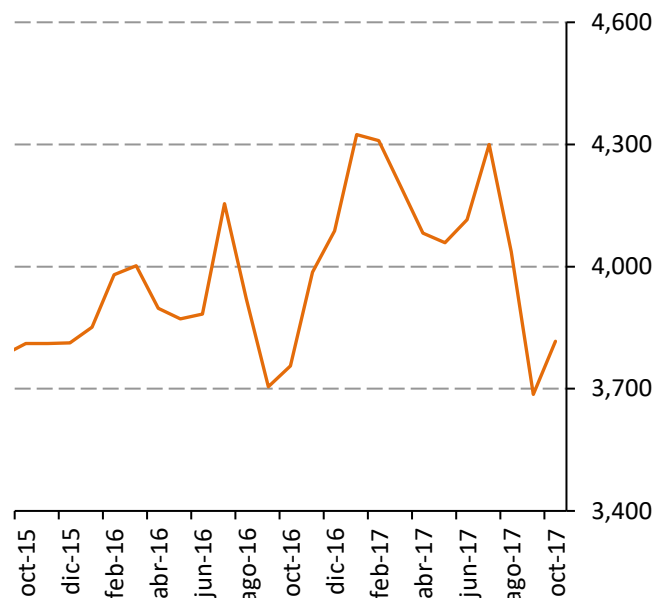
Sorgo

Precio del sorgo en EE.UU., 2015-2017
(Dólares por tonelada)



Fuente: Reuters.

Precio del sorgo en México, 2015-2017*
(Pesos por tonelada)

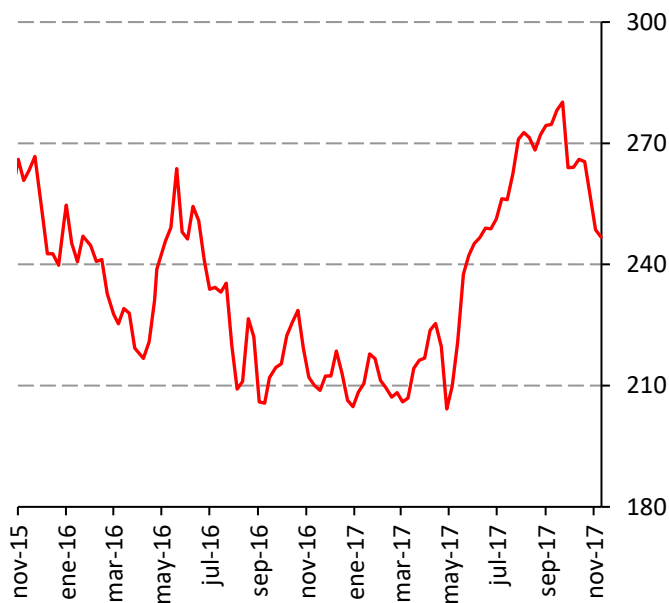


Fuente: SNIIM-SE.

* Precio promedio en centros de distribución.

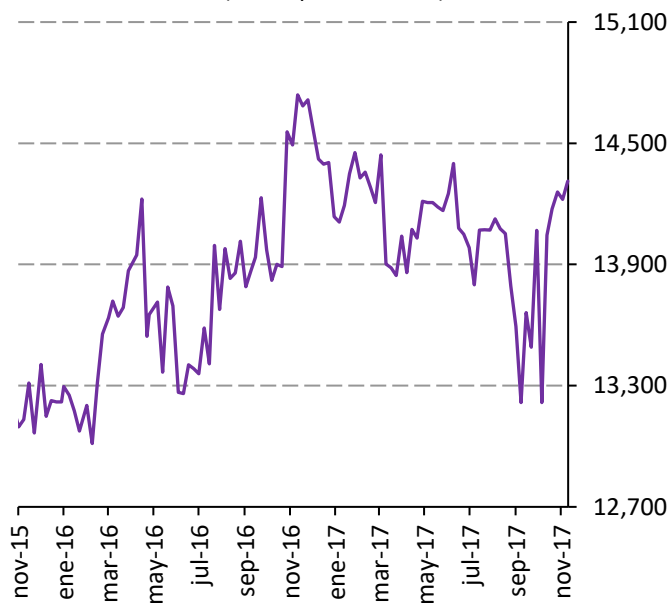
Arroz

Precio del arroz en EE.UU., 2015-2017
(Dólares por tonelada)



Fuente: Reuters.

Precio del arroz pulido tipo Morelos en México, 2015-2017*
(Pesos por tonelada)



Fuente: SNIIM-SE.

* Precio promedio en centrales de abasto.

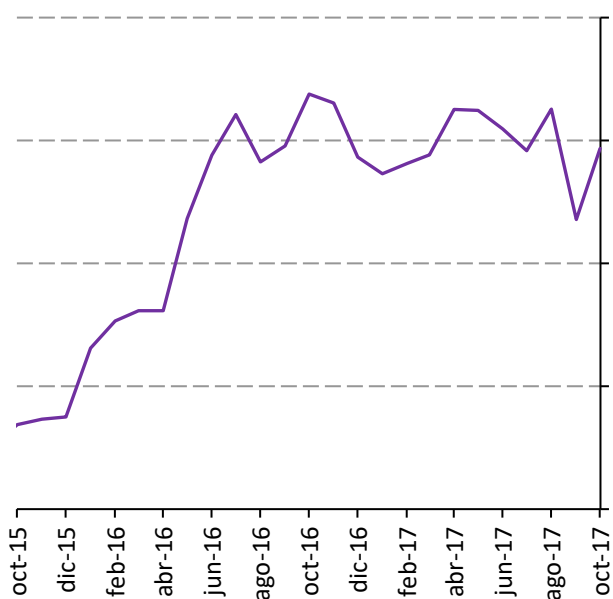
Reporte semanal de precios

Semana del 06 al 10 de noviembre de 2017



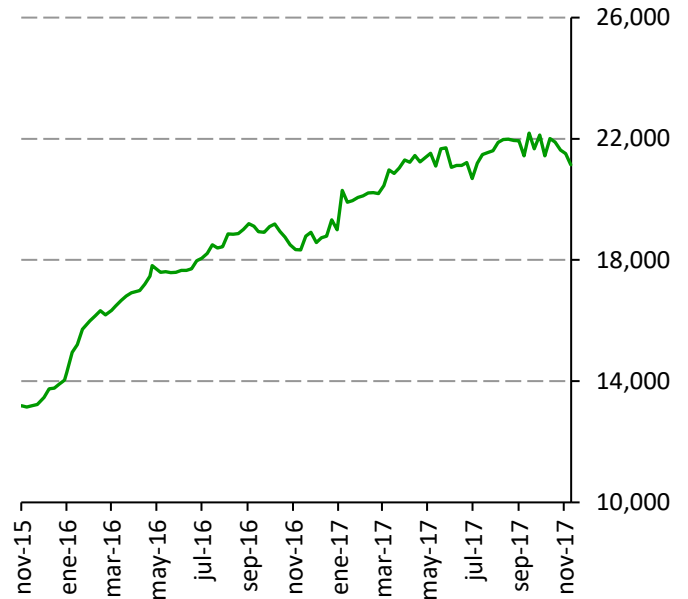
Frijol

Precio del frijol pinto en EE.UU., 2015-2017
(Dólares por tonelada)



Fuente: Reuters.

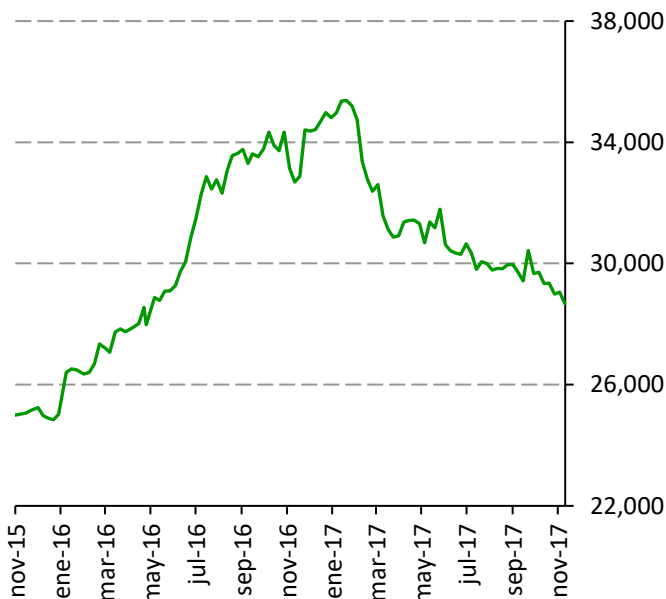
Precio del frijol pinto en México, 2015-2017*
(Pesos por tonelada)



Fuente: SNIIM-SE.

* Precio promedio en centrales de abasto.

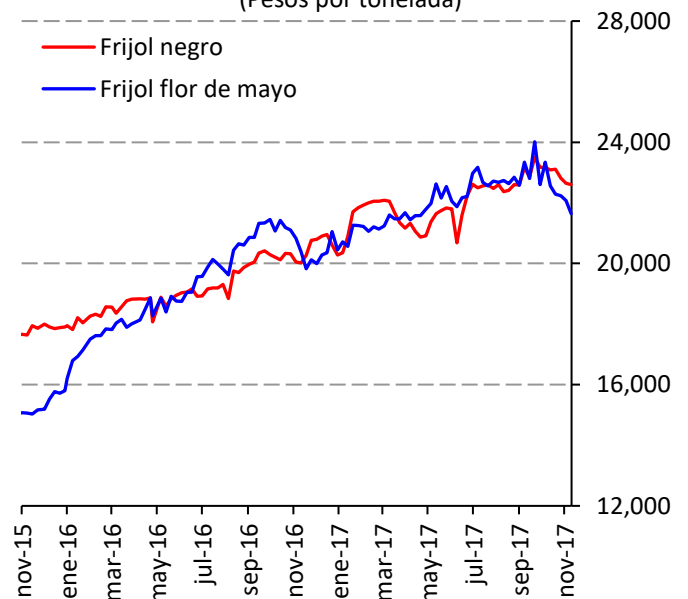
Precio del frijol peruano en México, 2015-2017*
(Pesos por tonelada)



Fuente: SNIIM-SE.

* Precio promedio en centrales de abasto.

Precio del frijol negro y flor de mayo en México, 2015-2017*
(Pesos por tonelada)



Fuente: SNIIM-SE.

* Precio promedio en centrales de abasto.

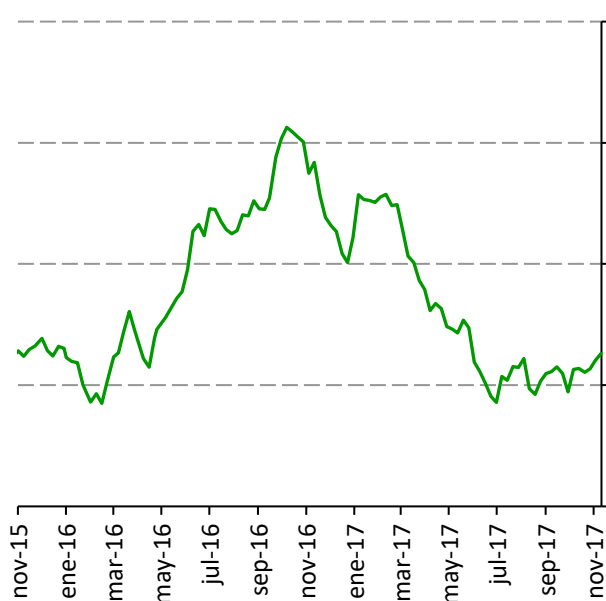
Reporte semanal de precios

Semana del 06 al 10 de noviembre de 2017



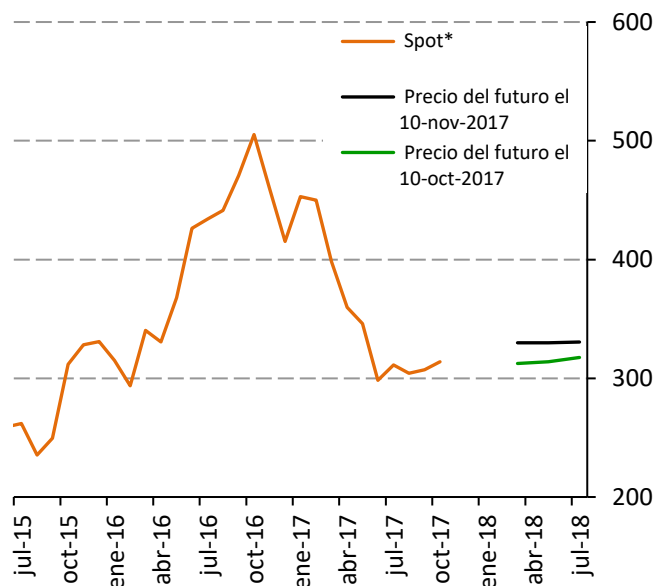
Azúcar

Precio del azúcar contrato 11, 2015-2017
(Dólares por tonelada)



Fuente: Reuters.

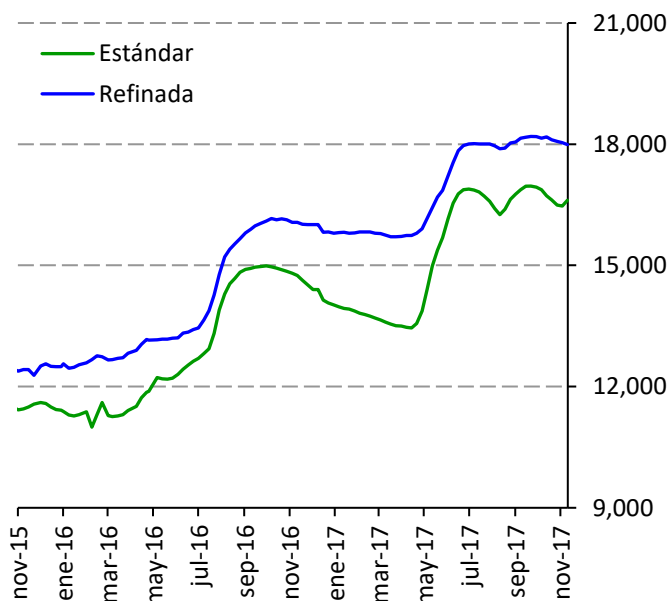
Precio spot y futuros, azúcar contrato 11, 2015-2017
(Dólares por tonelada)



Fuente: Reuters.

*Precio promedio mensual.

Precio del azúcar en México, 2015-2017*
(Pesos por tonelada)



Fuente: SNIIM-SE.

* Precio promedio en centrales de abasto.

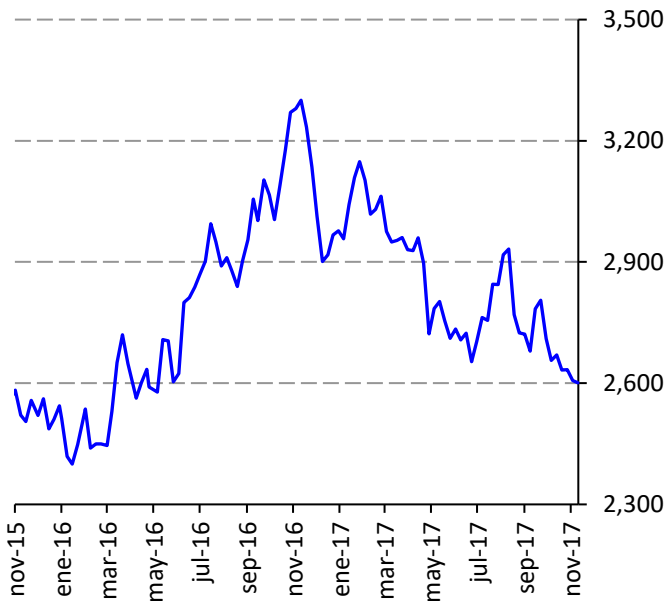
Reporte semanal de precios

Semana del 06 al 10 de noviembre de 2017



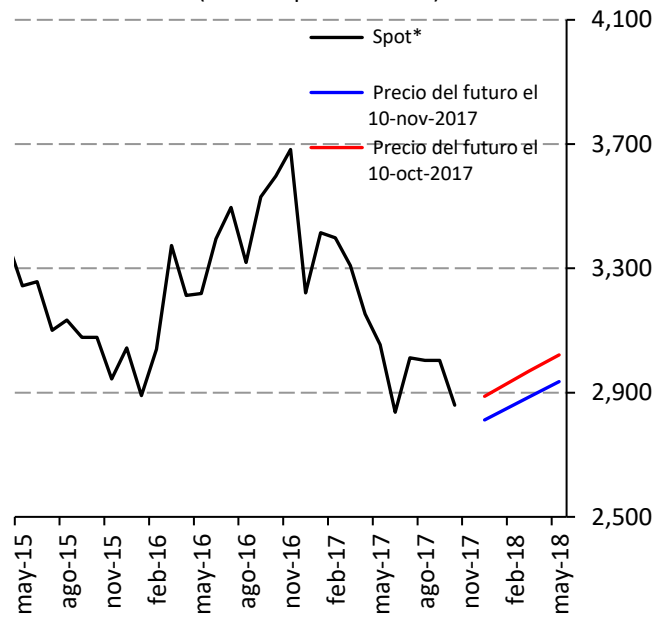
Café y cacao

Precio del café ICO, 2015-2017
(Dólares por tonelada)



Fuente: Reuters.

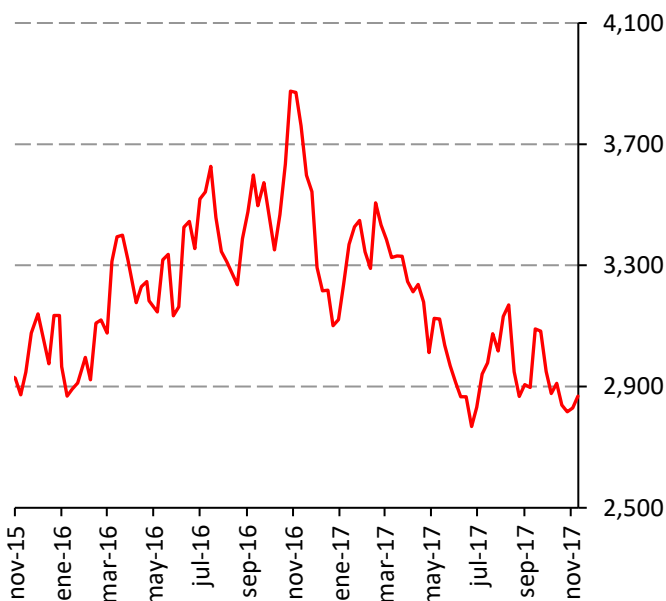
Precio spot y futuros del café arábica mexicano en Nueva York, 2015-2017
(Dólares por tonelada)



Fuente: Reuters.

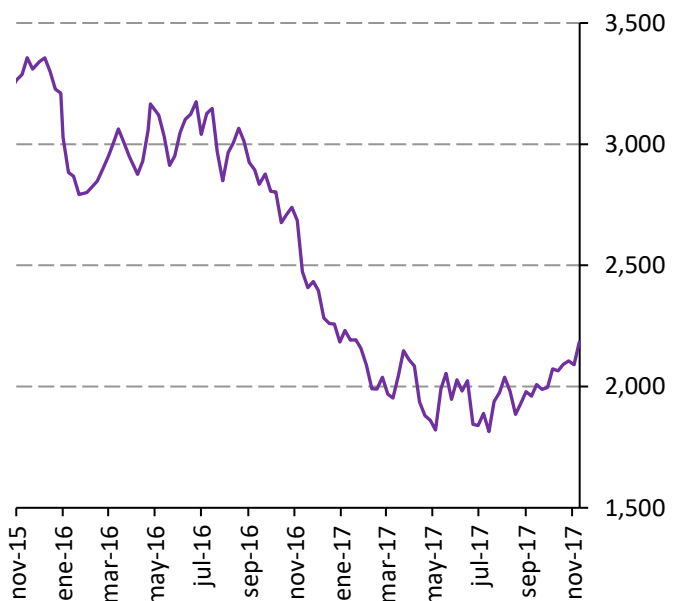
* Precio promedio mensual.

Precio del café arábica mexicano en NY, 2015-2017
(Dólares por tonelada)



Fuente: Reuters.

Precio internacional del cacao, 2015-2017
(Dólares por tonelada)



Fuente: Reuters.

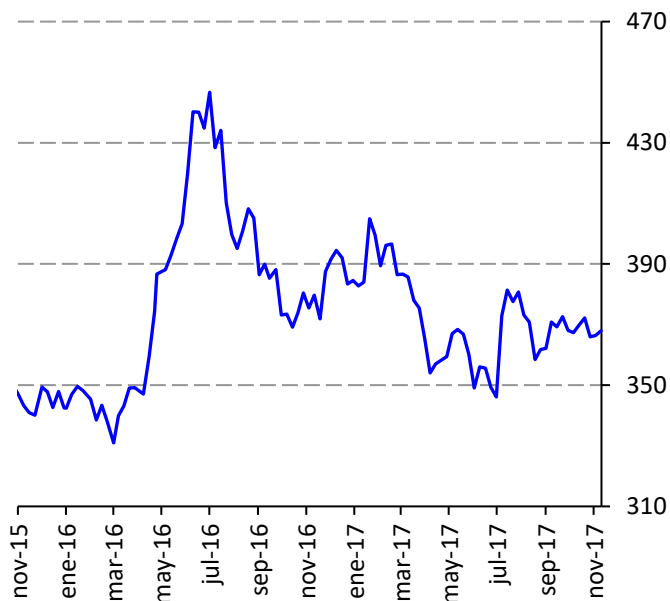
Reporte semanal de precios

Semana del 06 al 10 de noviembre de 2017



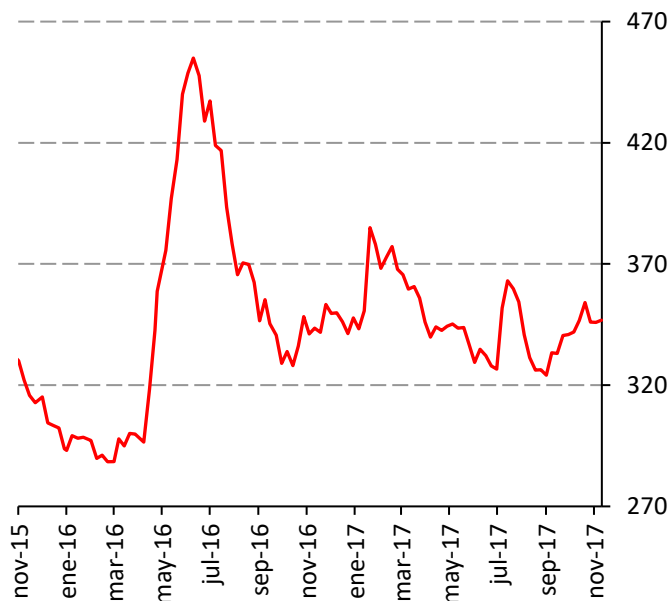
Soya y pasta de soya

Precio de la soya grano en EEUU, 2015-2017
(Dólares por tonelada)



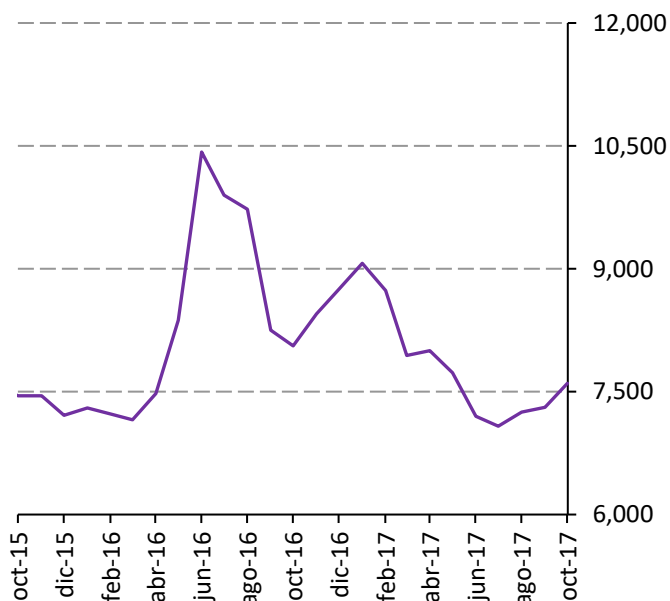
Fuente: Reuters.

Precio de la pasta de soya en EEUU, 2015-2017
(Dólares por tonelada)



Fuente: Reuters.

Precio de la pasta de soya en México, 2015-2017*
(Pesos por tonelada)



Fuente: SNIIM-SE.

* Precio promedio en centros de distribución.

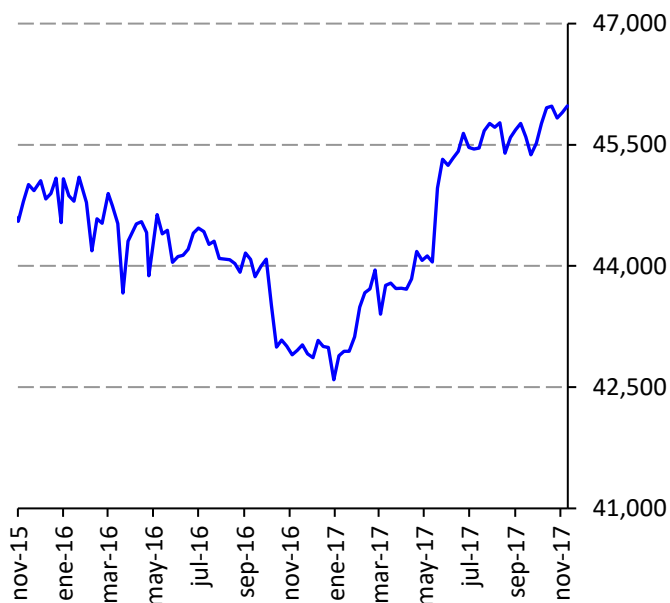
Reporte semanal de precios

Semana del 06 al 10 de noviembre de 2017



Ganado en pie

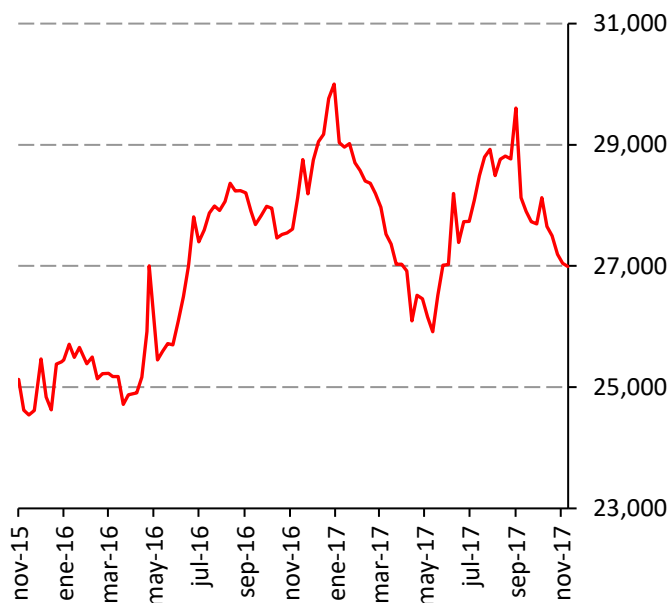
Precio del novillo en pie en México, 2015-2017*
(Pesos por tonelada)



Fuente: SNIIM-SE.

* Precio al productor, en rastros, de novillo finalizado.

Precio del cerdo en pie en México, 2015-2017*
(Pesos por tonelada)

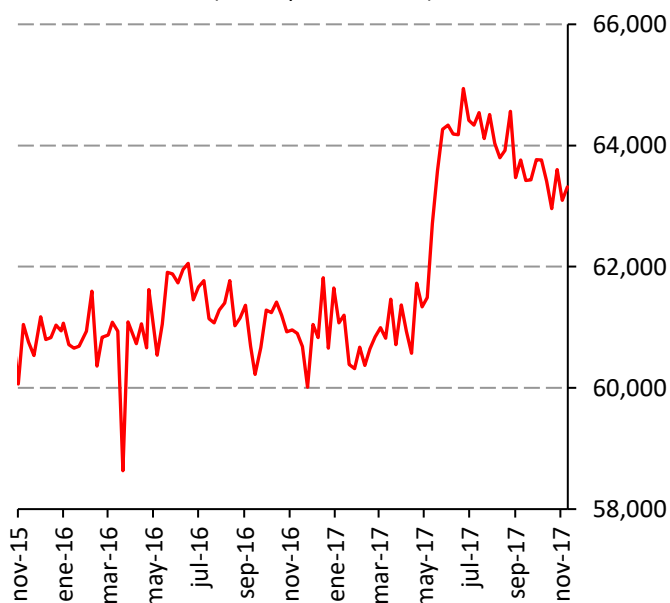


Fuente: SNIIM-SE.

* Precio al productor, en rastros, de cerdo finalizado.

Carne en canal

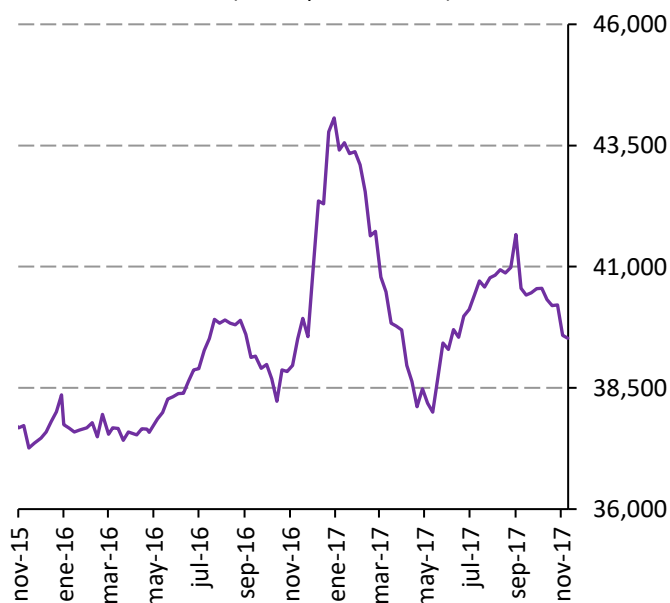
Precio de la carne de bovino en México, 2015-2017*
(Pesos por tonelada)



Fuente: SNIIM-SE.

* Precio promedio en rastros.

Precio de la carne de cerdo en México, 2015-2017*
(Pesos por tonelada)



Fuente: SNIIM-SE.

* Precio promedio en rastros.

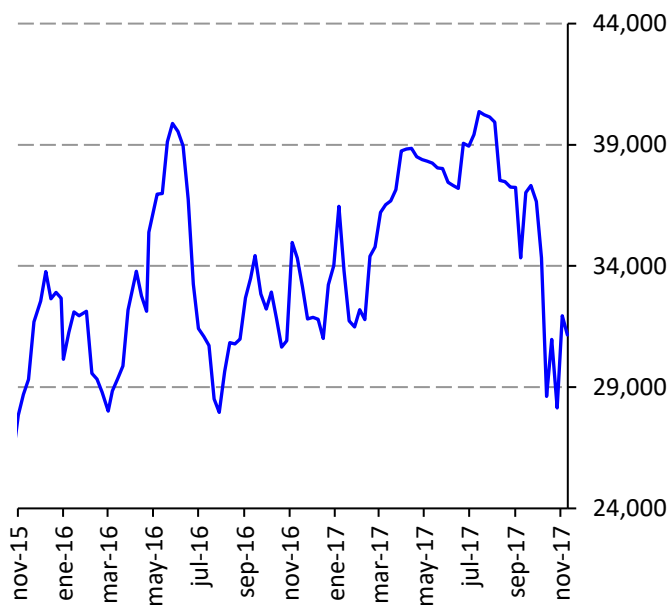
Reporte semanal de precios

Semana del 06 al 10 de noviembre de 2017



Pollo, huevo y leche

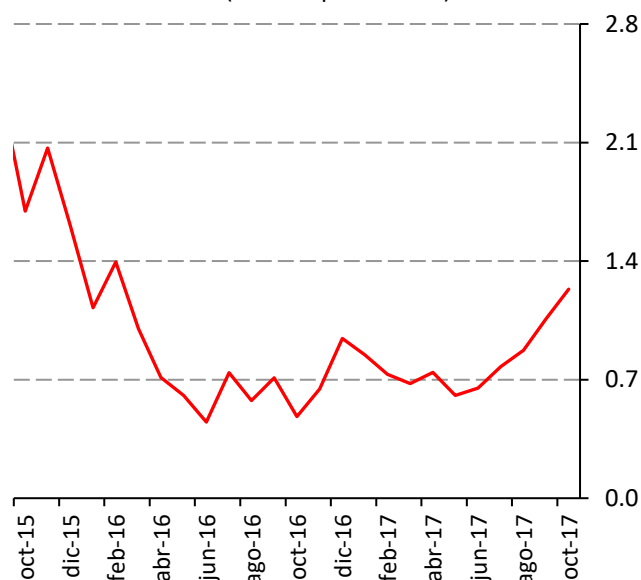
Precio del pollo entero en México, 2015-2017*
(Pesos por tonelada)



Fuente: SNIIM-SE.

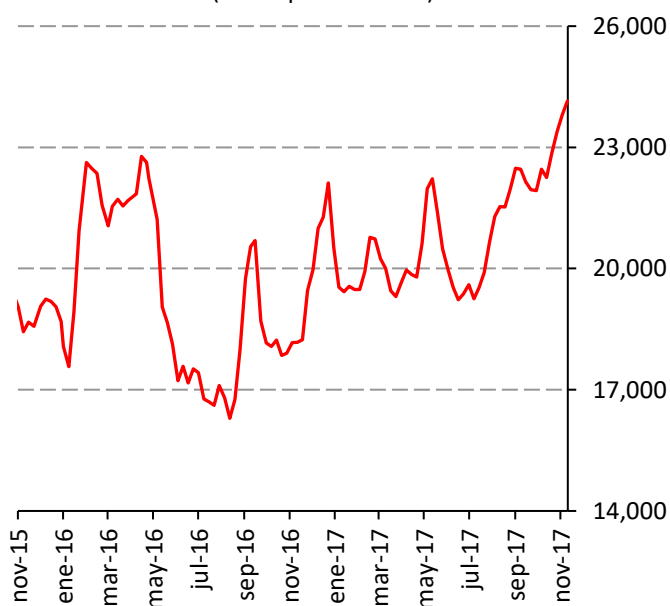
*Precio en centros de distribución.

Precio del huevo grande al mayoreo en EE.UU., 2015-2017
(Dólares por docena)



Fuente: USDA-Agricultural Marketing Service.

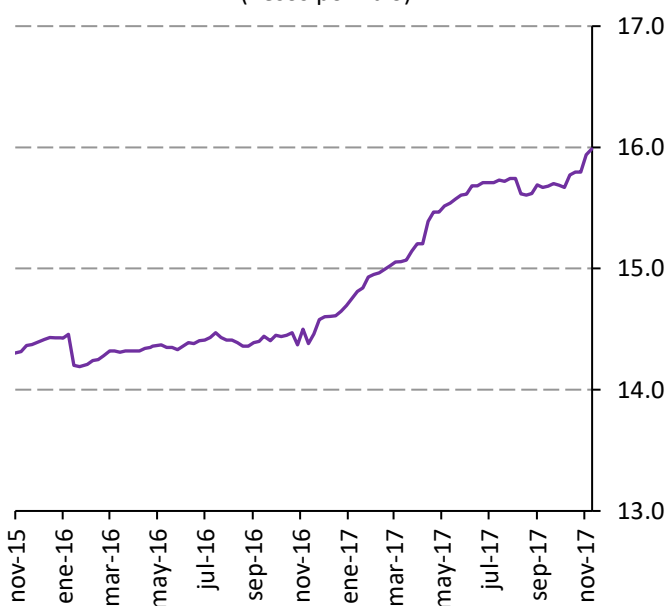
Precio del huevo blanco en México, 2015-2017*
(Pesos por tonelada)



Fuente: SNIIM-SE.

* Precio promedio en centros de distribución.

Precio de la leche pasteurizada en México, 2015-2017*
(Pesos por litro)



Fuente: SNIIM-SE.

*Precio promedio en tiendas y autoservicios.