

Reporte semanal de precios

Del 13 al 17 de noviembre de 2017



Resumen

- Durante la semana del 13 al 17 de noviembre, en el ámbito internacional se registraron ligeros aumentos en los precios internacionales de referencia del arroz y azúcar contrato 11. En cambio, los precios internacionales de referencia del maíz amarillo, sorgo, soya y pasta de soya bajaron. En el mercado nacional, los productos que presentaron someros ajustes al alza fueron el maíz blanco y el frijol peruano. Por su parte, los precios de la carne de res y el huevo blanco se ajustaron a la baja.
- En contraste con la semana anterior, y después de haber tenido tres semanas consecutivas al alza, el precio promedio internacional del maíz amarillo bajó ligeramente para ubicarse en 145.6 dólares por tonelada. Lo anterior representó un decremento para el precio de referencia por 2.1 por ciento en relación a la cotización promedio de la semana previa y de 1.9 por ciento a tasa anual. Las cotizaciones de este grano bajaron en el mercado de Chicago presionado ante la expectativa de una abundante oferta del grano a nivel mundial. Además, durante la semana de análisis, las exportaciones de este producto fueron menores a las esperadas. Así, hay señales de que continúa la fuerte competencia para el negocio exportador tras la voluminosa cosecha récord en Rusia. Un dólar más firme también habría impactado a las exportaciones de maíz estadounidense al volverlo más caro para los compradores extranjeros.
- Por su parte, y después de haber tenido cuatro semanas consecutivas a la baja, el precio internacional del arroz subió para ubicarse en 259.7 dólares por tonelada. Lo anterior representó un aumento para el precio de referencia por 5.2 por ciento en relación a la cotización promedio de la semana previa y de 24.4 por ciento a tasa anual. Mal tiempo y fuertes lluvias en zonas productoras, como Tailandia, hicieron que el precio de este grano aumentara. Debido a las inundaciones recientes en el noreste de Tailandia, donde se cultiva arroz, la expectativa producción ha disminuido, lo que ha provocado que los precios suban, según afirman analistas privados.
- En el plano nacional, el precio promedio del pollo entero aumentó ligeramente para ubicarse en 31.17 pesos por kilogramo. Con respecto a la semana anterior, este precio subió 0.1 por ciento. A tasa anual, tuvo una reducción de 6.0 por ciento.

Reporte semanal de precios

Semana del 13 al 17 de noviembre de 2017



Producto	Mercado	Precio promedio semanal	Variación			Precio máximo Últimas 52 semanas	Precio mínimo
			Semana anterior	Mes anterior	Año anterior		
Maíz	EE. UU.: Maíz amarillo ^{1/}	145.6	↓ -2.1%	↓ -1.2%	↓ -1.9%	164.7	140.2
	México: Maíz blanco ^{2/}	5,319.7	↑ 0.5%	↑ 0.6%	↓ -4.9%	5,600.0	5,280.3
	** México: Maíz amarillo ^{2/}	4,195.8	NA	↑ 1.9%	↓ -0.7%	4,651.7	4,098.3
Trigo	EE. UU.: Rojo duro de invierno ^{1/}	197.2	↑ 1.6%	↑ 3.7%	↑ 17.2%	224.4	164.0
	EE. UU.: Rojo suave de invierno ^{1/}	175.9	↓ -0.6%	↑ 0.4%	↑ 6.8%	214.2	158.8
	** México: Trigo grano ^{2/}	4,683.3	NA	↓ -4.8%	↓ -4.9%	5,367.5	4,465.0
Sorgo	EE. UU.: Sorgo grano ^{1/}	145.0	↓ -2.3%	↓ -0.9%	↑ 12.2%	148.3	129.0
	** México: Sorgo grano ^{2/}	3,816.7	NA	↑ 3.5%	↑ 1.6%	4,324.2	3,686.5
Arroz	EE. UU.: Arroz 'rough rice' ^{1/}	259.7	↑ 5.2%	↓ -2.2%	↑ 24.4%	280.2	204.2
	México: Arroz tipo Morelos ^{2/}	14,318.9	→ 0.0%	↓ -4.7%	↓ -2.5%	14,714.8	13,215.9
Frijol	EE. UU.: Frijol pinto ^{1/}	793.4	NA	↑ 7.8%	↓ -5.3%	830.5	735.8
	México: Frijol pinto ^{2/}	20,860.6	↓ -1.3%	↓ -4.7%	↑ 11.0%	22,184.8	18,574.3
	México: Frijol peruano ^{2/}	28,841.7	↑ 0.6%	↓ -1.7%	↓ -12.3%	35,380.0	28,675.7
	México: Frijol negro ^{2/}	22,447.0	↓ -0.7%	↓ -2.9%	↑ 10.8%	23,497.9	20,279.0
	México: Frijol flor de mayo ^{2/}	21,380.3	↓ -1.2%	↓ -4.1%	↑ 7.8%	24,016.4	19,999.7
Azúcar	EE. UU.: Azúcar contrato # 11 ^{1/}	334.9	↑ 2.7%	↑ 7.9%	↓ -26.6%	457.4	285.7
	México: Azúcar estándar ^{2/}	16,724.7	↑ 0.7%	↑ 0.6%	↑ 14.3%	16,963.0	13,450.4
	México: Azúcar refinada ^{2/}	18,037.1	↑ 0.3%	↓ -0.4%	↑ 12.6%	18,192.3	15,707.6
Café y cacao	Mundial: ICO Composite ^{1/}	2,601.9	→ 0.0%	↓ -1.2%	↓ -19.5%	3,148.4	2,601.1
	México: Arábica mexicano ^{1/}	2,904.6	↑ 1.3%	↑ 2.3%	↓ -19.2%	3,543.9	2,767.9
	Mundial: Cacao ^{1/}	2,149.4	↓ -1.6%	↑ 2.8%	↓ -10.7%	2,433.5	1,814.4
Soya y pasta de soya	EE. UU.: Soya grano	363.9	↓ -1.1%	↓ -2.2%	↓ -2.1%	405.0	346.2
	EE. UU.: Pasta de soya ^{1/}	344.3	↓ -0.7%	↓ -2.8%	↑ 0.7%	384.9	324.1
	** México: Pasta de soya ^{2/}	7,600.0	NA	↑ 4.0%	↓ -5.7%	9,067.5	7,080.0
Ganado en pie	México: Novillo en pie ^{2/}	45,827.2	↓ -0.3%	↓ -0.3%	↑ 6.5%	45,982.0	42,593.5
	México: Porcino en pie ^{2/}	27,005.9	↑ 0.1%	↓ -1.8%	↓ -6.1%	30,002.0	25,917.3
Carnes	México: Carne de bovino ^{2/}	63,112.9	↓ -0.3%	↑ 0.2%	↑ 4.0%	64,940.4	60,011.6
	México: Carne de porcino ^{2/}	39,490.0	↓ -0.1%	↓ -1.8%	↓ -1.1%	44,069.6	37,999.5
	México: Pollo entero ^{2/}	31,175.6	↑ 0.1%	↑ 0.7%	↓ -6.0%	40,372.1	28,151.2
Huevo y leche	** EE. UU.: Huevo grande ^{3/}	1.23	NA	↑ 16.4%	↑ 156.0%	1.23	0.61
	México: Huevo blanco ^{2/}	24,101.7	↓ -0.2%	↑ 5.5%	↑ 32.2%	24,149.1	19,226.1
	México: Leche entera fluida ^{4/}	15.99	→ 0.0%	↑ 1.2%	↑ 10.6%	15.99	14.58

Los precios internacionales son contratos internacionales de referencia. Los precios en México son precios en centrales de abasto del país.

Los precios de ganado bovino en pie se refieren a precios al productor, en rastros, de novillo finalizado.

Los precios de ganado porcino en pie se refieren a precios al productor, en rastros, de cerdo finalizado.

1/ Dólares por tonelada - 2/ Pesos por tonelada - 3/ Dólares por docena (precio al mayoreo) - 4/ Pesos por litro (pasteurizada en tiendas)

** El precio de estos productos se refiere al precio promedio en octubre de 2017. Precios de salida en centros de distribución al mayoreo

FUENTES: BLOOMBERG, REUTERS, SNIIM-SE, USDA.

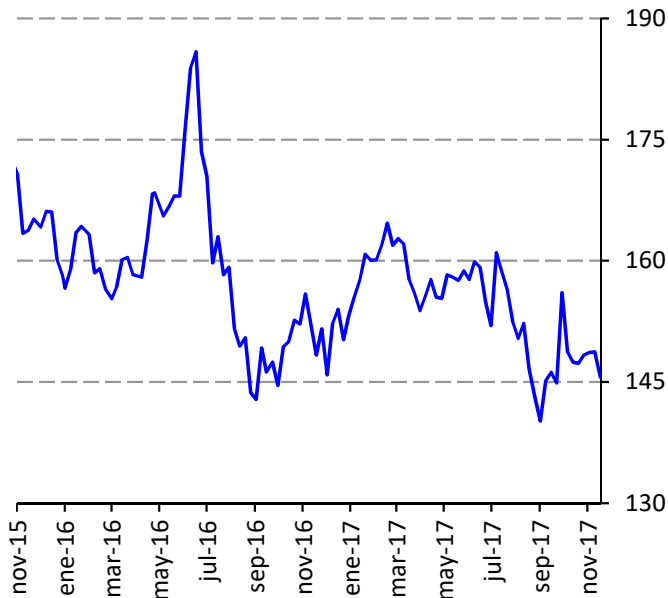
Reporte semanal de precios

Semana del 13 al 17 de noviembre de 2017



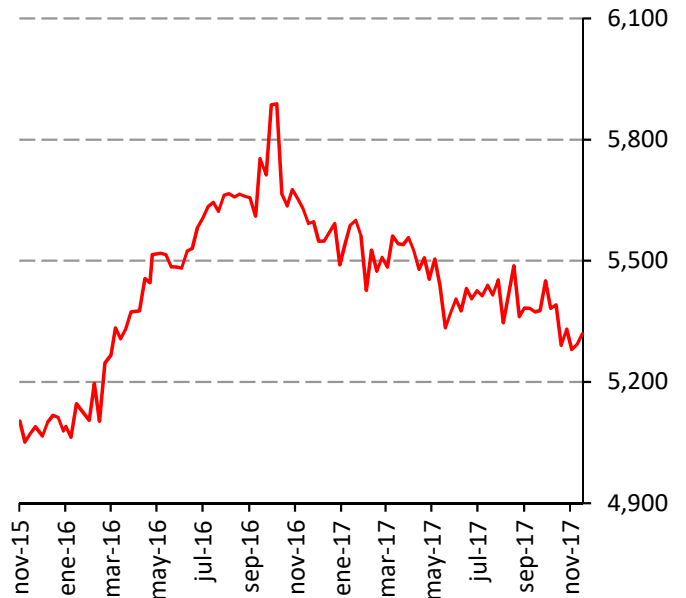
Maíz

Precio del maíz amarillo #2 en el Golfo, 2015-2017
(Dólares por tonelada)



Fuente: Reuters.

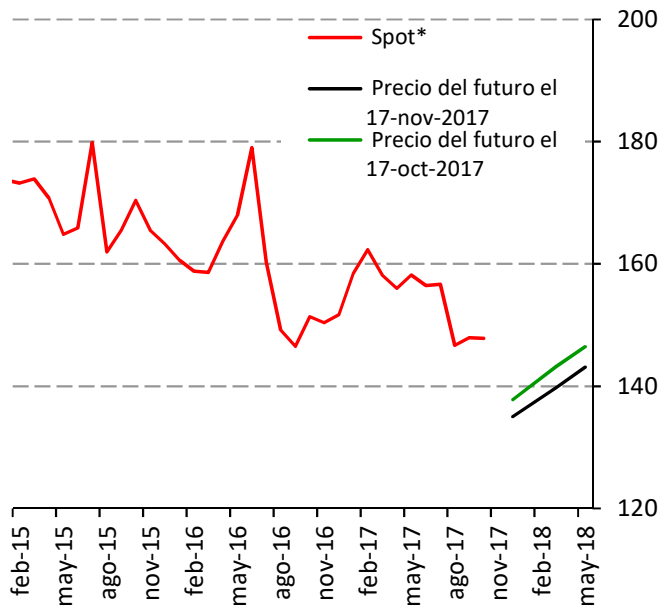
Precio del maíz blanco en México, 2015-2017*
(Pesos por tonelada)



Fuente: SNIIM-SE.

* Precio promedio en centrales de abasto.

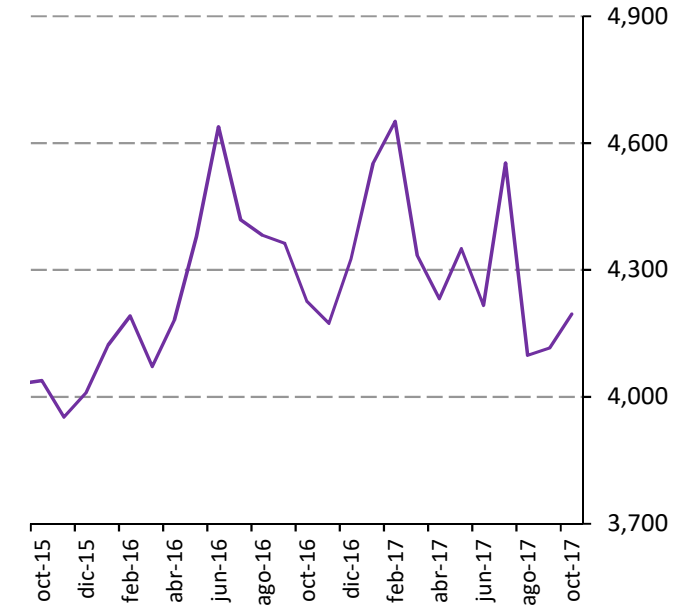
Precio spot y futuros del maíz amarillo, 2015-2017
(Dólares por tonelada)



Fuente: Reuters.

* Precio promedio mensual.

Precio del maíz amarillo en México, 2015-2017*
(Pesos por tonelada)



Fuente: SNIIM-SE.

* Precio promedio en centros de distribución.

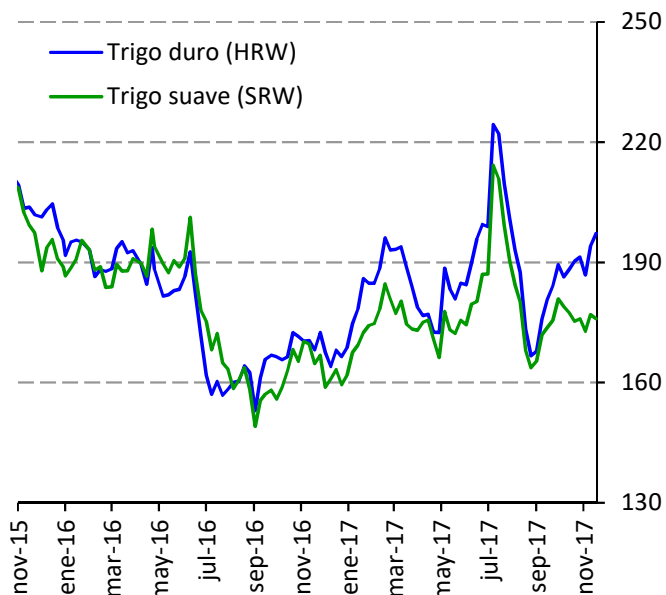
Reporte semanal de precios

Semana del 13 al 17 de noviembre de 2017



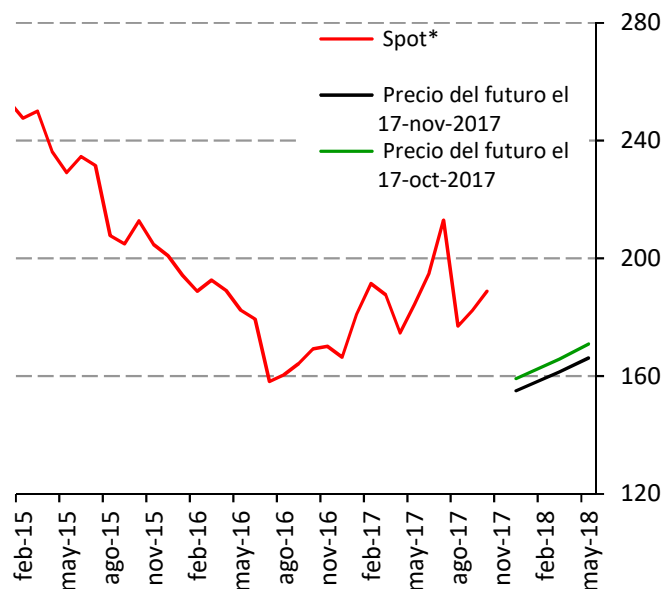
Trigo

Precio del trigo en EE.UU., 2015-2017
(Dólares por tonelada)



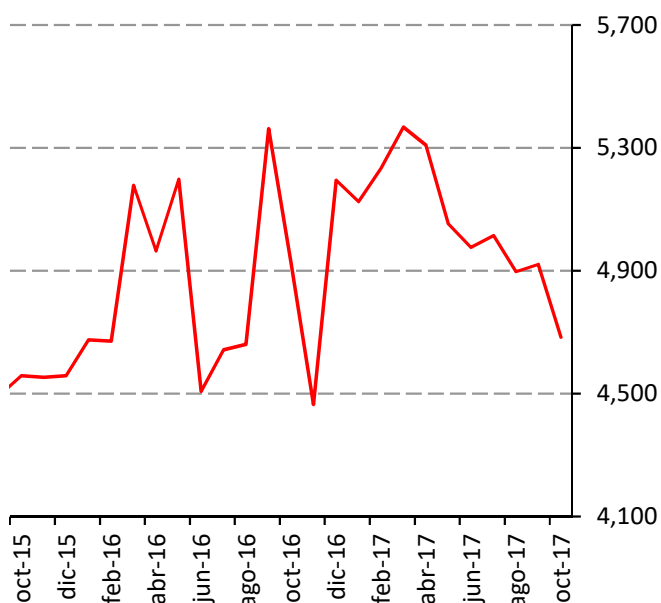
Fuente: Reuters.

Precio spot y futuros del trigo HRW, 2015-2017
(Dólares por tonelada)



Fuente: Reuters.

Precio del trigo en México, 2015-2017*
(Pesos por tonelada)



Fuente: SNIIM-SE.

* Precio promedio en centros de distribución.

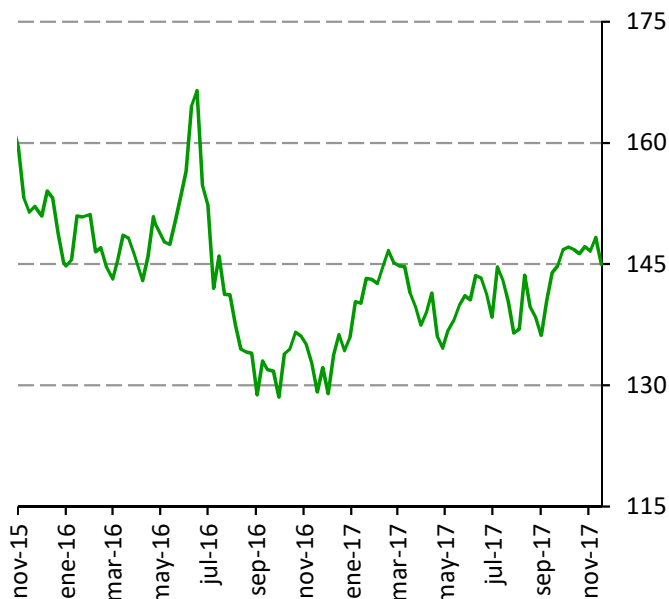
Reporte semanal de precios

Semana del 13 al 17 de noviembre de 2017



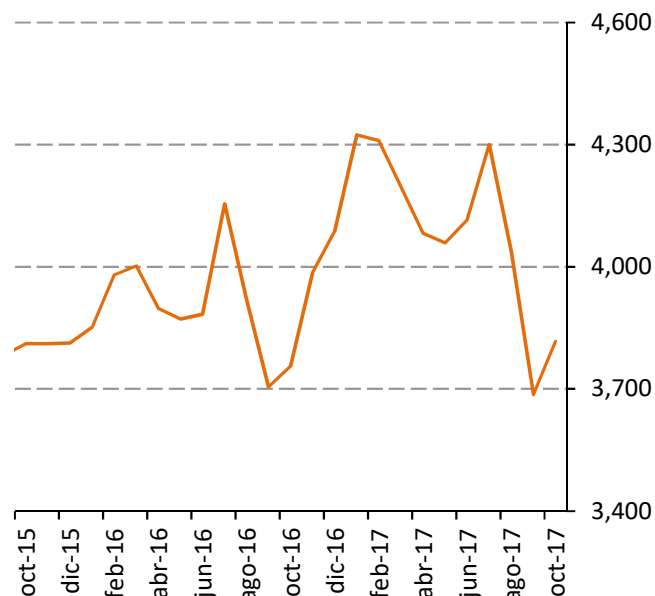
Sorgo

Precio del sorgo en EE.UU., 2015-2017
(Dólares por tonelada)



Fuente: Reuters.

Precio del sorgo en México, 2015-2017*
(Pesos por tonelada)

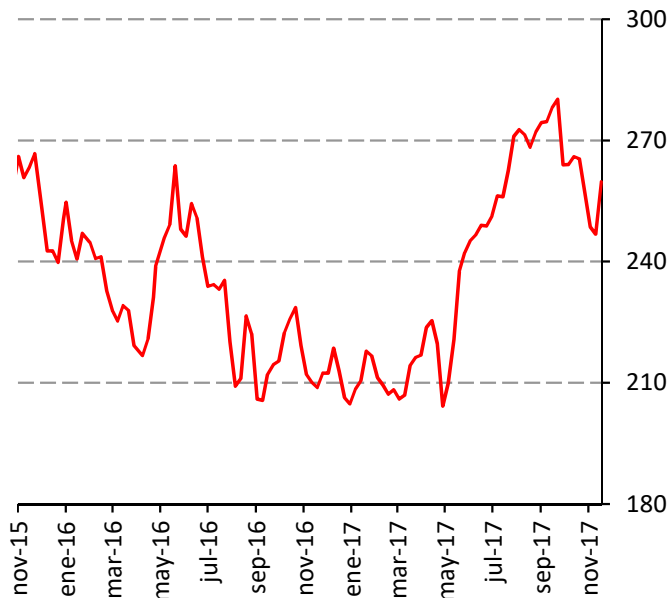


Fuente: SNIIM-SE.

* Precio promedio en centros de distribución.

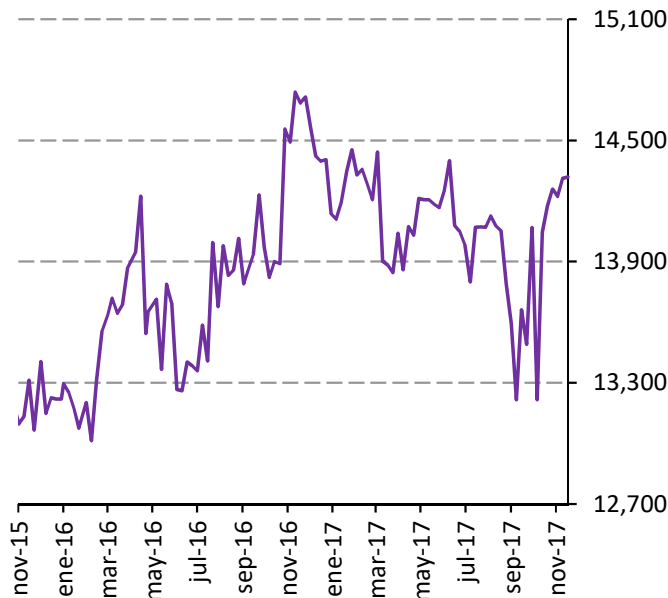
Arroz

Precio del arroz en EE.UU., 2015-2017
(Dólares por tonelada)



Fuente: Reuters.

Precio del arroz pulido tipo Morelos en México, 2015-2017*
(Pesos por tonelada)



Fuente: SNIIM-SE.

* Precio promedio en centrales de abasto.

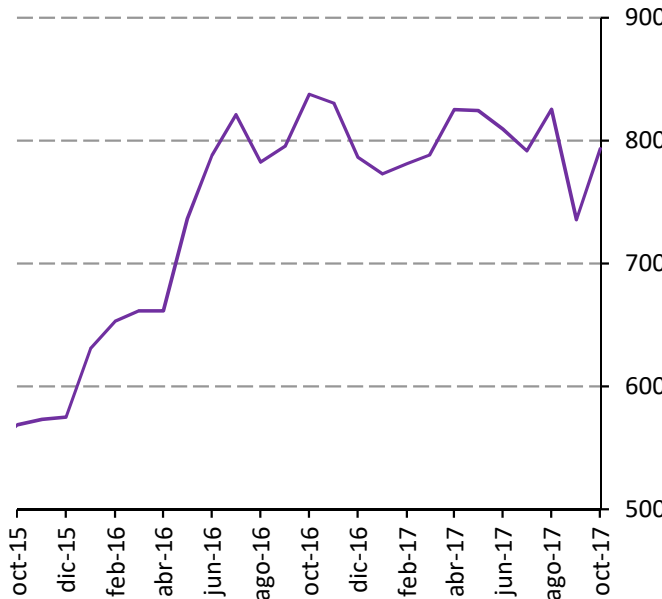
Reporte semanal de precios

Semana del 13 al 17 de noviembre de 2017



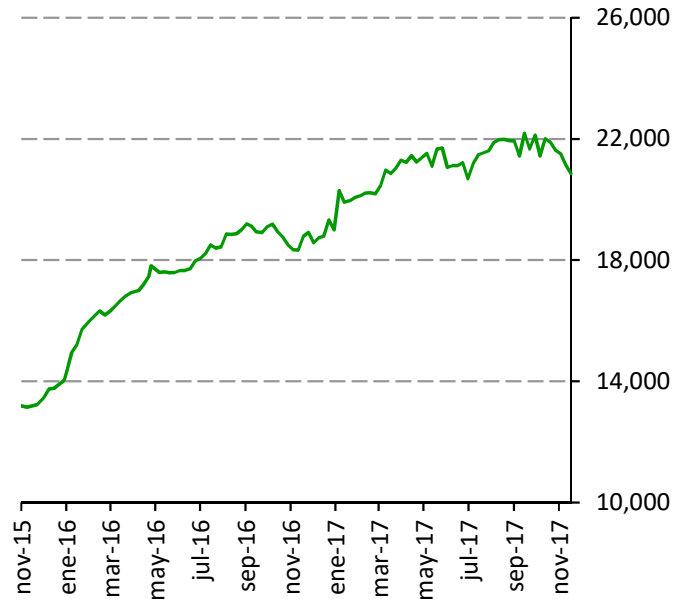
Frijol

Precio del frijol pinto en EE.UU., 2015-2017
(Dólares por tonelada)



Fuente: USDA.

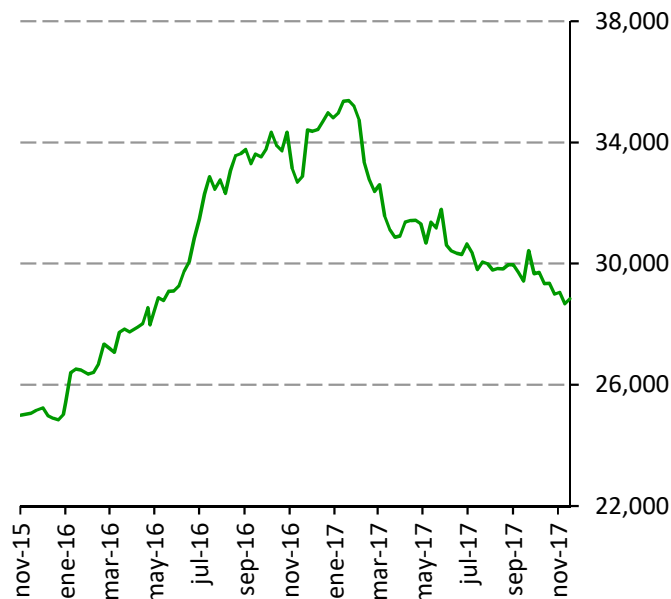
Precio del frijol pinto en México, 2015-2017*
(Pesos por tonelada)



Fuente: SNIIM-SE.

* Precio promedio en centrales de abasto.

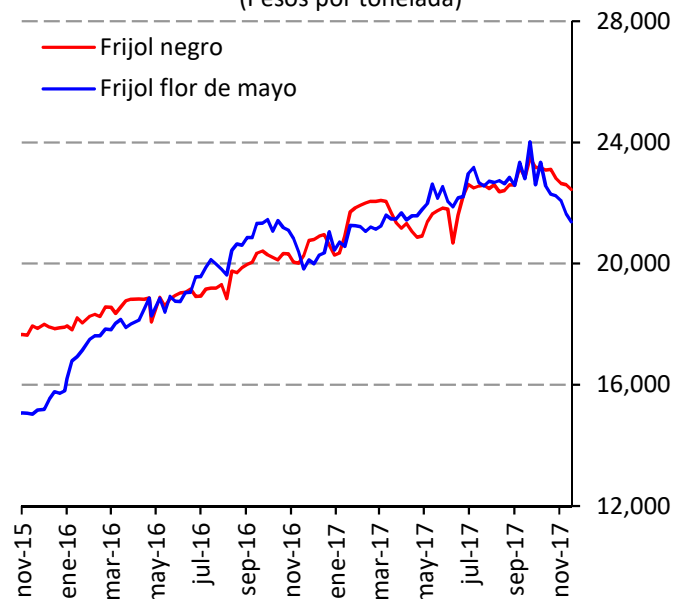
Precio del frijol peruano en México, 2015-2017*
(Pesos por tonelada)



Fuente: SNIIM-SE.

* Precio promedio en centrales de abasto.

Precio del frijol negro y flor de mayo en México, 2015-2017*
(Pesos por tonelada)



Fuente: SNIIM-SE.

* Precio promedio en centrales de abasto.

Reporte semanal de precios

Semana del 13 al 17 de noviembre de 2017



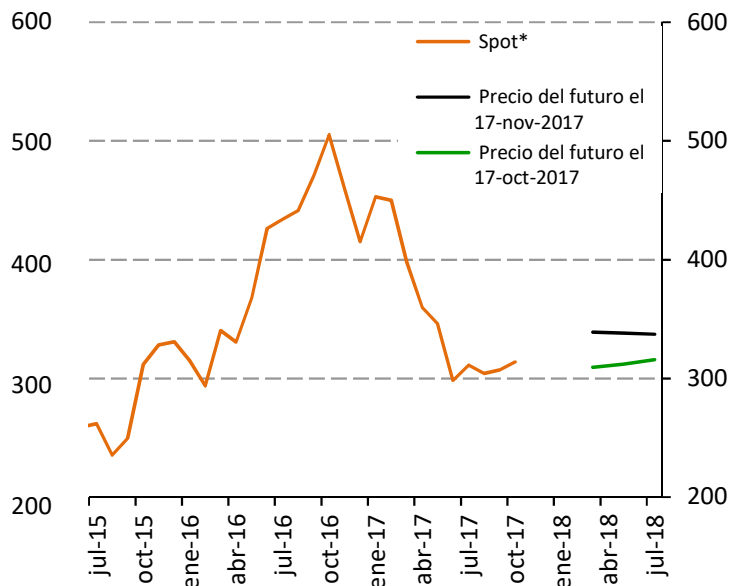
Azúcar

Precio del azúcar contrato 11, 2015-2017
(Dólares por tonelada)



Fuente: Reuters.

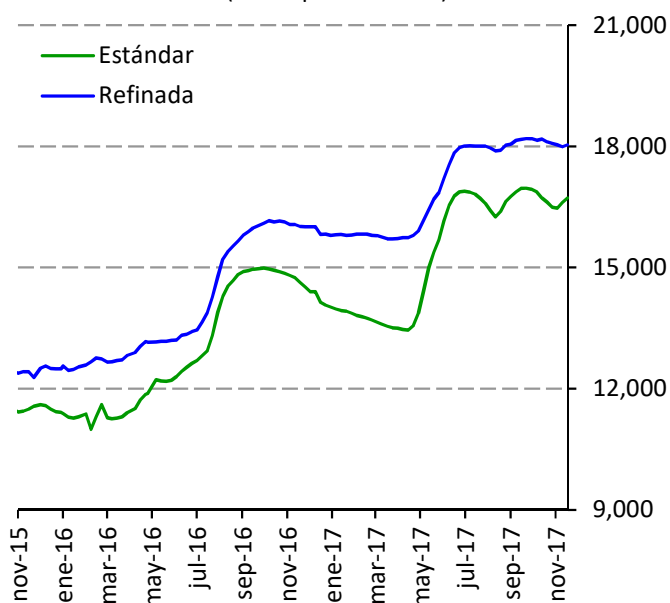
Precio spot y futuros, azúcar contrato 11, 2015-2017
(Dólares por tonelada)



Fuente: Reuters.

*Precio promedio mensual.

Precio del azúcar en México, 2015-2017*
(Pesos por tonelada)



Fuente: SNIIM-SE.

* Precio promedio en centrales de abasto.

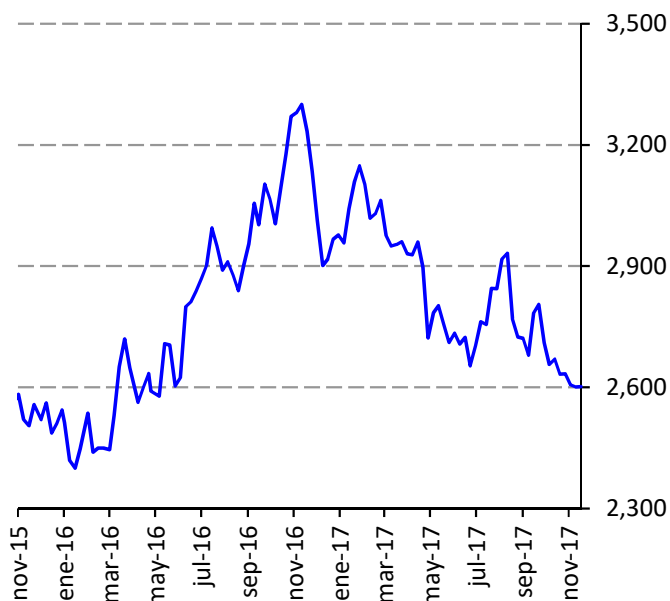
Reporte semanal de precios

Semana del 13 al 17 de noviembre de 2017



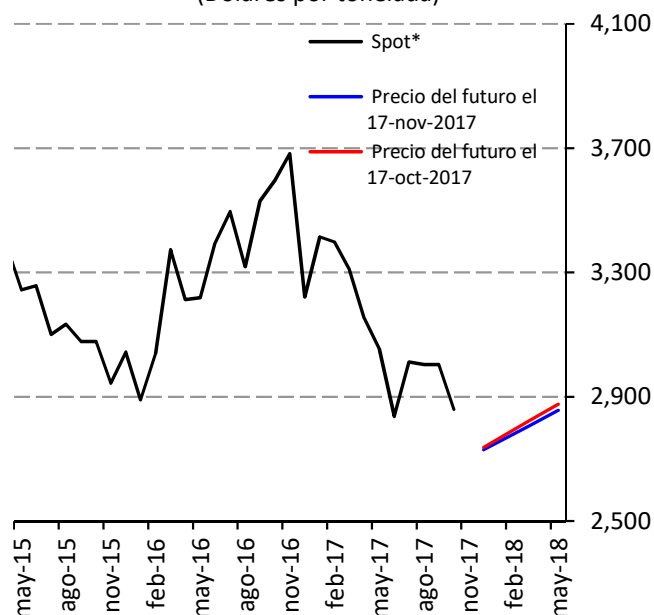
Café y cacao

Precio del café ICO, 2015-2017
(Dólares por tonelada)



Fuente: Reuters.

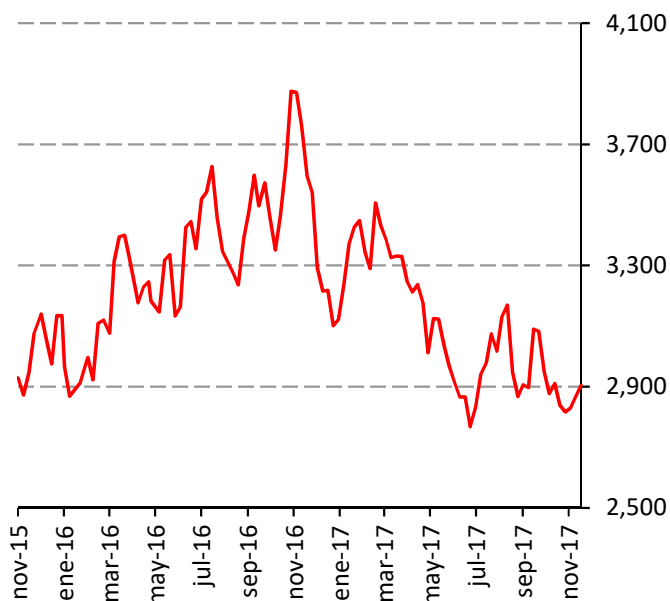
Precio spot y futuros del café arábica mexicano en Nueva York, 2015-2017
(Dólares por tonelada)



Fuente: Reuters.

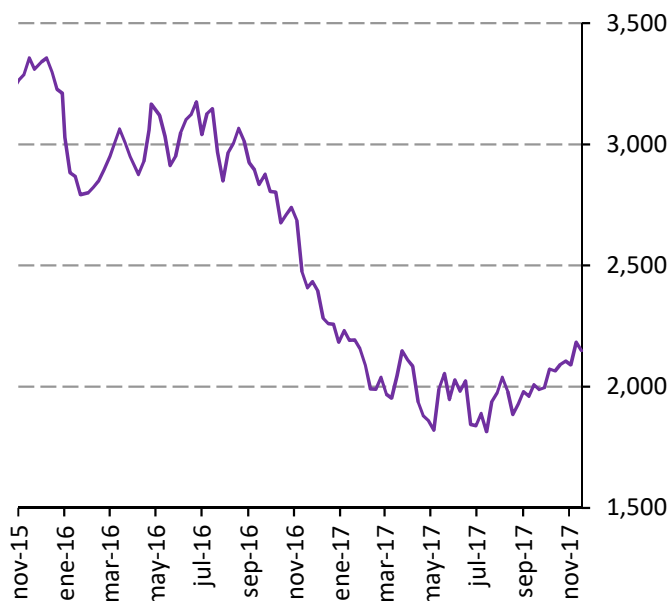
* Precio promedio mensual.

Precio del café arábica mexicano en NY, 2015-2017
(Dólares por tonelada)



Fuente: Reuters.

Precio internacional del cacao, 2015-2017
(Dólares por tonelada)



Fuente: Reuters.

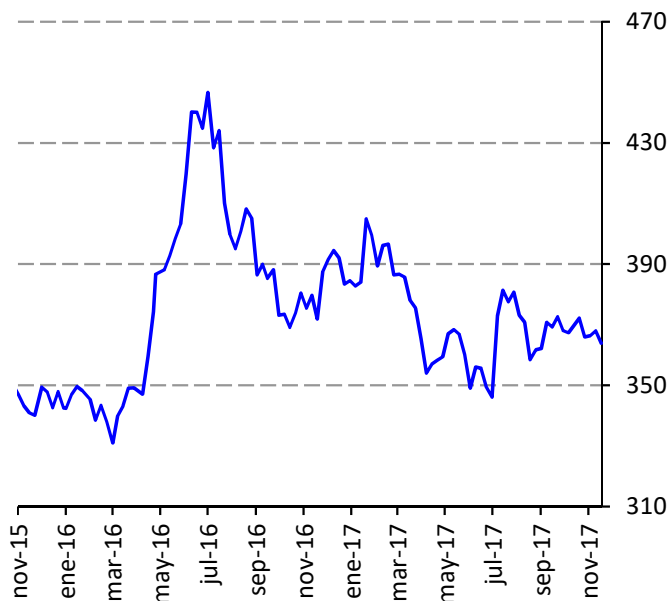
Reporte semanal de precios

Semana del 13 al 17 de noviembre de 2017



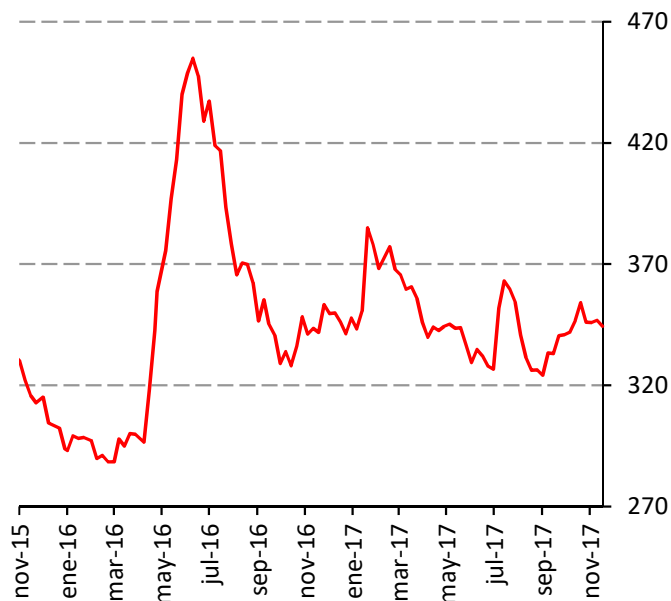
Soya y pasta de soya

Precio de la soya grano en EEUU, 2015-2017
(Dólares por tonelada)



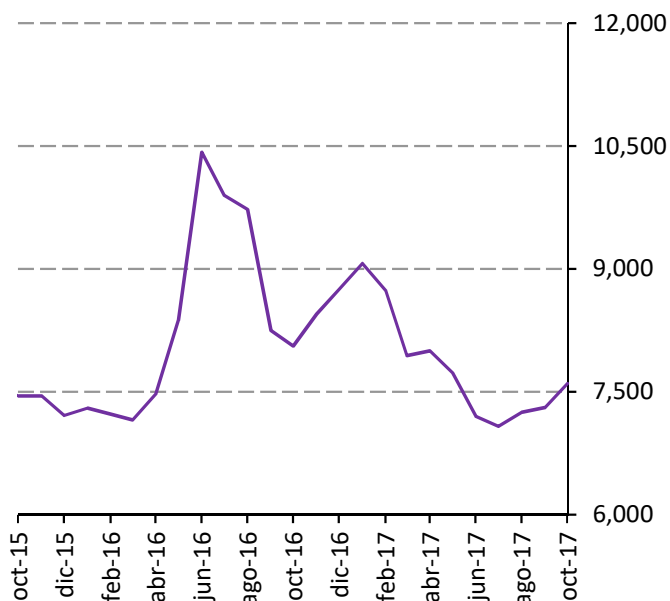
Fuente: Reuters.

Precio de la pasta de soya en EEUU, 2015-2017
(Dólares por tonelada)



Fuente: Reuters.

Precio de la pasta de soya en México, 2015-2017*
(Pesos por tonelada)



Fuente: SNIIM-SE.

* Precio promedio en centros de distribución.

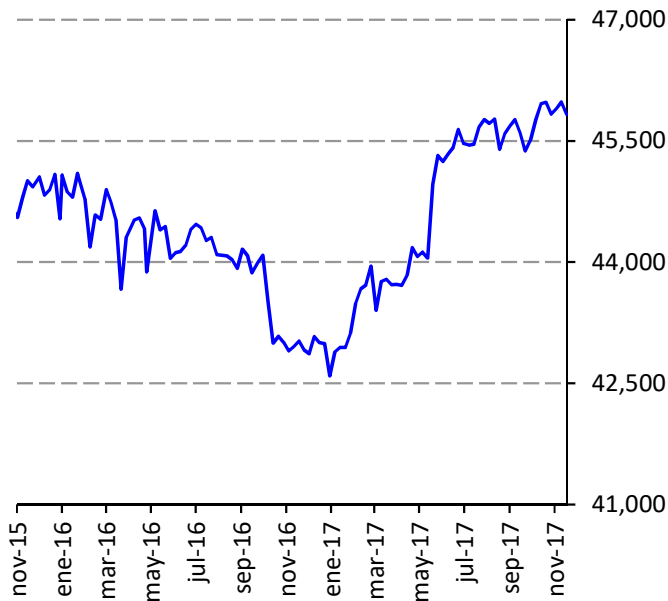
Reporte semanal de precios

Semana del 13 al 17 de noviembre de 2017



Ganado en pie

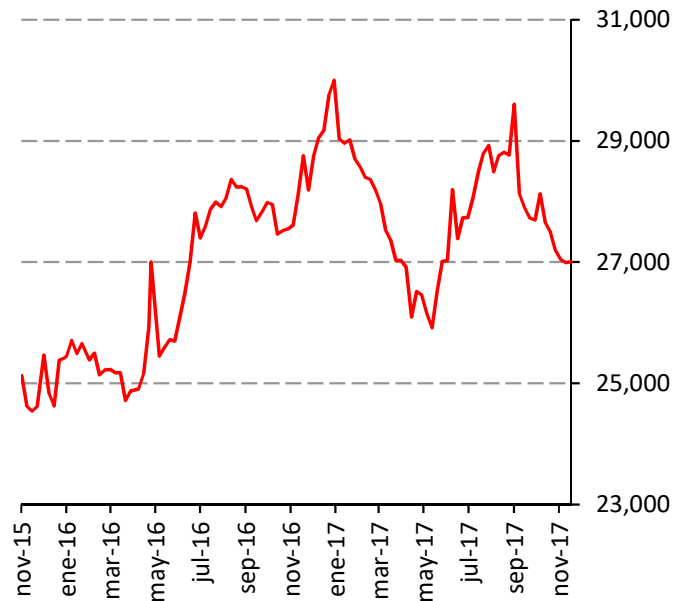
Precio del novillo en pie en México, 2015-2017*
(Pesos por tonelada)



Fuente: SNIIM-SE.

* Precio al productor, en rastros, de novillo finalizado.

Precio del cerdo en pie en México, 2015-2017*
(Pesos por tonelada)

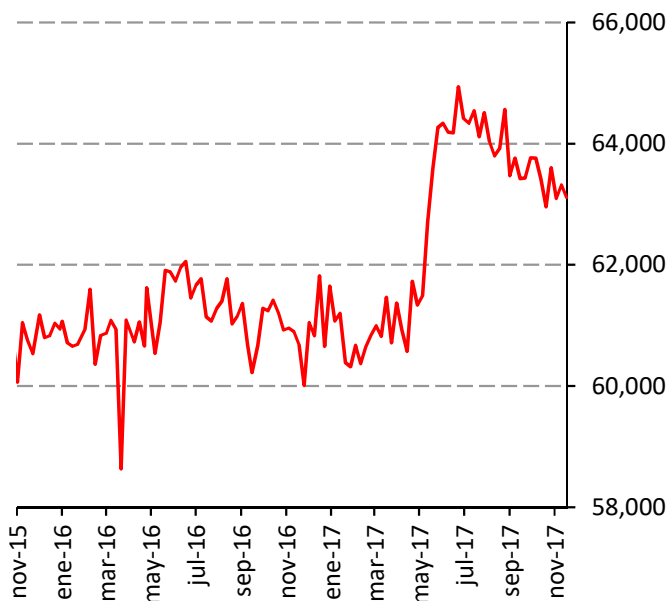


Fuente: SNIIM-SE.

* Precio al productor, en rastros, de cerdo finalizado.

Carne en canal

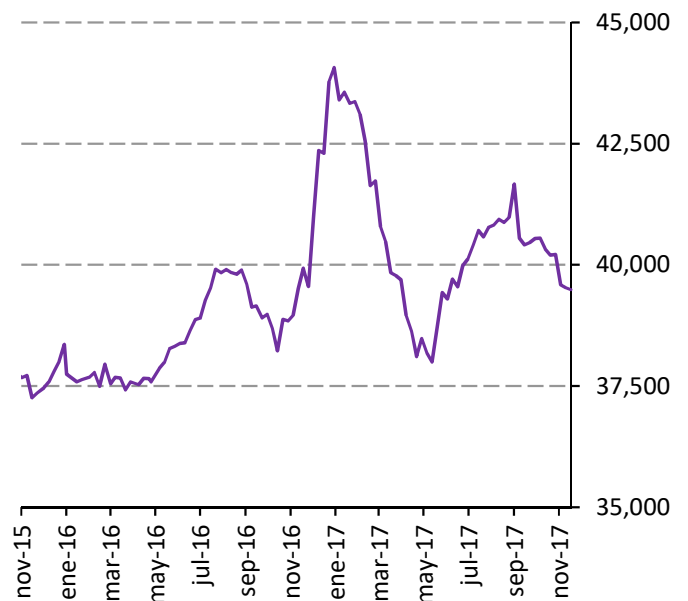
Precio de la carne de bovino en México, 2015-2017*
(Pesos por tonelada)



Fuente: SNIIM-SE.

* Precio promedio en rastros.

Precio de la carne de cerdo en México, 2015-2017*
(Pesos por tonelada)



Fuente: SNIIM-SE.

* Precio promedio en rastros.

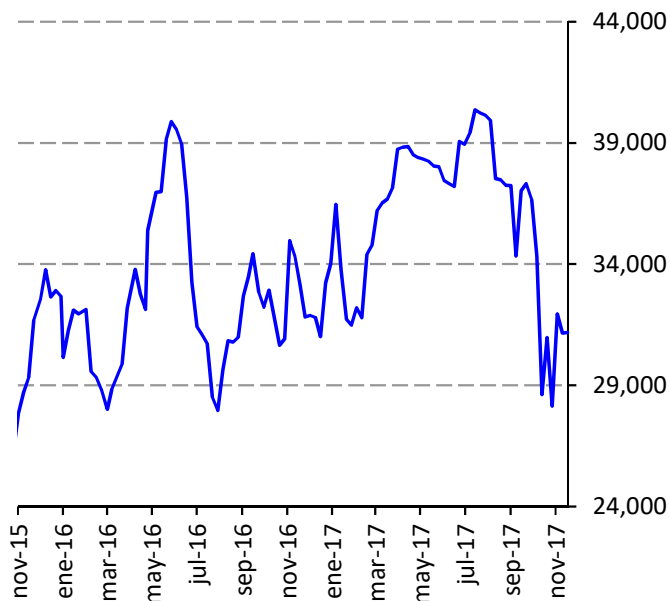
Reporte semanal de precios

Semana del 13 al 17 de noviembre de 2017



Pollo, huevo y leche

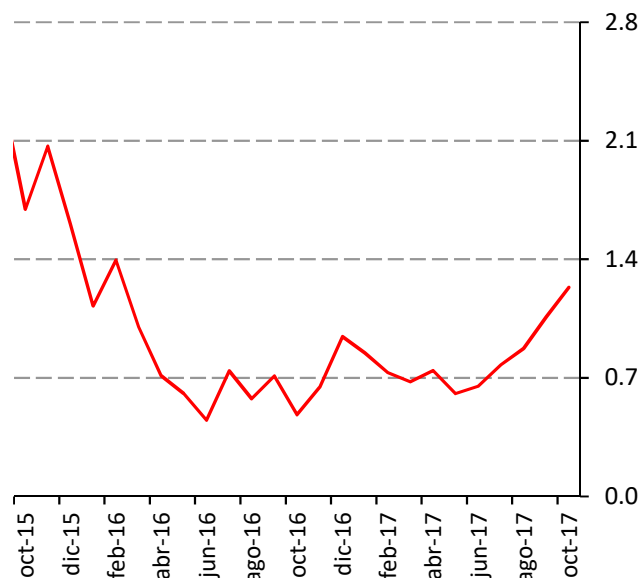
Precio del pollo entero en México, 2015-2017*
(Pesos por tonelada)



Fuente: SNIIM-SE.

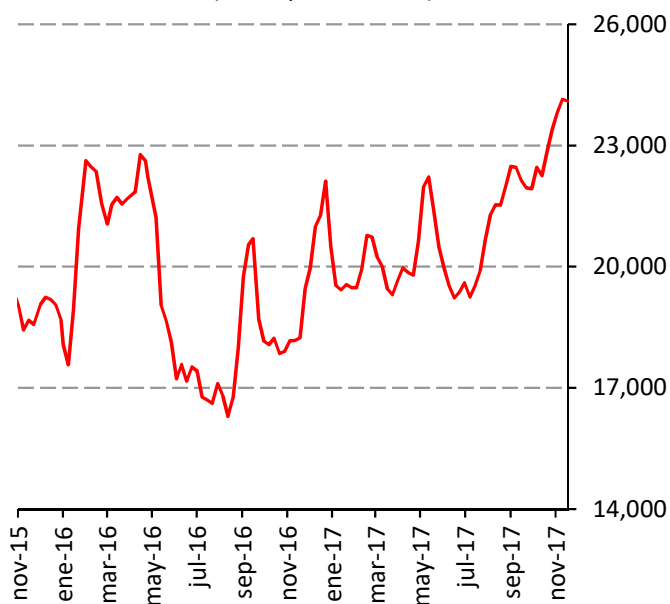
*Precio en centros de distribución.

Precio del huevo grande al mayoreo en EE.UU., 2015-2017
(Dólares por docena)



Fuente: USDA-Agricultural Marketing Service.

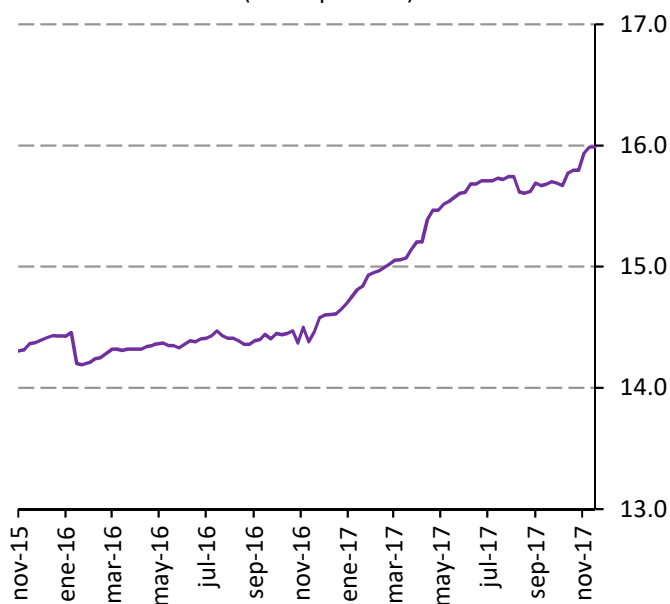
Precio del huevo blanco en México, 2015-2017*
(Pesos por tonelada)



Fuente: SNIIM-SE.

* Precio promedio en centros de distribución.

Precio de la leche pasteurizada en México, 2015-2017*
(Pesos por litro)



Fuente: SNIIM-SE.

*Precio promedio en tiendas y autoservicios.