

Reporte semanal de precios

Del 11 al 15 de septiembre de 2017

Resumen

- Durante la semana del 11 al 15 de septiembre, en el ámbito internacional se registraron aumentos en los precios de referencia del maíz amarillo, trigo, sorgo, café arábica y arroz. En cambio, los precios internacionales de referencia de soya y pasta de soya, bajaron ligeramente. En el mercado nacional, los productos que presentaron ajustes a la baja fueron el huevo blanco y el frijol flor de mayo. Por su parte, el precio del pollo entero se ajustó al alza.
- Durante la semana de análisis, el precio del café arábica mexicano en la bolsa de Nueva York se ubicó en 3,090.6 dólares por tonelada, lo que representa el mayor nivel de precios de las últimas cinco semanas, así como una variación de 6.7 por ciento con respecto a la cotización promedio de la semana previa y una disminución de 11.6 por ciento a tasa anual. Destaca que esta es la variación semanal al alza de mayor magnitud desde la segunda semana de junio de 2016. El aumento en el precio obedece principalmente a las condiciones climatológicas de calor y falta de lluvia en importantes regiones productoras de café en Brasil. Algunos analistas consideran que estas condiciones de sequía podrían afectar el proceso de floración de los cafetales y, por lo tanto, reducir el rendimiento potencial para la cosecha de 2018. Cabe recordar que, previo a los recientes acontecimientos, USDA estimaba una reducción anual de 11 por ciento en la producción de café arábica en Brasil para el próximo ciclo productivo. Así, la reducción anual en la producción brasileña podría ser mayor a lo previsto anteriormente.
- Asimismo, los precios de referencia del sorgo y maíz amarillo aumentaron 2.5 y 0.7 por ciento, respectivamente, en relación a la cotización promedio de la semana previa. Así, el primero se ubicó en 144.0 dólares por tonelada. A tasa anual tuvo un incremento de 9.1 por ciento. Para el maíz amarillo, éste tuvo un precio promedio de 146.2 dólares por tonelada, nivel similar al de un año atrás. Los movimientos al alza se dan posteriores a la publicación del Reporte Mensual sobre Oferta y Demanda del 12 de septiembre. En dicha publicación, el Departamento de Agricultura de Estados Unidos (USDA) ajustó a la baja la expectativa de producción mundial de maíz para el ciclo 2017/18 en 0.1 por ciento con respecto a la estimación del mes anterior. Así, la producción mundial se ubicaría en 1,032.6 millones de toneladas, es decir, 3.6 por ciento menor a la cosecha mundial del grano durante el ciclo comercial 2016/17.
- En el plano nacional, el precio promedio del pollo entero fue de 37.03 pesos por kilogramo. Así, su precio promedio fue 7.9 por ciento mayor que el de la semana previa. A tasa anual, este producto tuvo un incremento de 7.6 por ciento.

Reporte semanal de precios

Semana del 11 al 15 de septiembre de 2017



Producto	Mercado	Precio promedio semanal	Variación			Precio máximo Últimas 52 semanas	Precio mínimo
			Semana anterior	Mes anterior	Año anterior		
Maíz	EE. UU.: Maíz amarillo ^{1/}	146.2	↑ 0.7%	↓ -0.3%	→ 0.0%	164.7	140.2
	México: Maíz blanco ^{2/}	5,373.4	↓ -0.2%	↓ -2.1%	↓ -6.6%	5,888.6	5,334.3
	** México: Maíz amarillo ^{2/}	4,098.3	NA	↓ -10.0%	↓ -6.5%	4,651.7	4,098.3
Trigo	EE. UU.: Rojo duro de invierno ^{1/}	180.7	↑ 2.8%	↑ 4.2%	↑ 9.0%	224.4	164.0
	EE. UU.: Rojo suave de invierno ^{1/}	173.7	↑ 1.0%	↑ 3.3%	↑ 10.6%	214.2	155.9
	** México: Trigo grano ^{2/}	4,896.7	NA	↓ -2.4%	↑ 5.1%	5,367.5	4,465.0
Sorgo	EE. UU.: Sorgo grano ^{1/}	144.0	↑ 2.5%	↑ 3.0%	↑ 9.1%	146.7	128.5
	** México: Sorgo grano ^{2/}	4,036.7	NA	↓ -6.1%	↑ 2.9%	4,324.2	3,705.0
Arroz	EE. UU.: Arroz 'rough rice' ^{1/}	278.1	↑ 1.2%	↑ 3.7%	↑ 31.2%	278.1	204.2
	México: Arroz tipo Morelos ^{2/}	13,661.0	↑ 3.4%	↑ 0.9%	↓ -2.0%	14,739.6	13,215.9
Frijol	EE. UU.: Frijol pinto ^{1/}	825.5	NA	↑ 4.3%	↑ 5.5%	837.8	773.1
	México: Frijol pinto ^{2/}	22,184.8	↑ 3.5%	↑ 0.9%	↑ 17.2%	22,184.8	18,331.6
	México: Frijol peruano ^{2/}	29,423.8	↓ -1.0%	↓ -1.3%	↓ -12.5%	35,380.0	29,423.8
	México: Frijol negro ^{2/}	22,856.4	↓ -1.3%	↑ 2.0%	↑ 12.4%	23,161.2	20,012.3
	México: Frijol flor de mayo ^{2/}	22,806.5	↓ -2.3%	↑ 0.7%	↑ 6.9%	23,344.0	19,824.8
Azúcar	EE. UU.: Azúcar contrato # 11 ^{1/}	315.1	↑ 1.3%	↑ 7.8%	↓ -30.7%	512.8	285.7
	México: Azúcar estándar ^{2/}	16,962.2	↑ 0.5%	↑ 3.5%	↑ 13.4%	16,962.2	13,450.4
	México: Azúcar refinada ^{2/}	18,175.4	↑ 0.1%	↑ 1.5%	↑ 13.8%	18,175.4	15,707.6
Café y cacao	Mundial: ICO Composite ^{1/}	2,784.3	↑ 3.9%	↑ 0.5%	↓ -7.3%	3,300.4	2,653.4
	México: Arábica mexicano ^{1/}	3,090.6	↑ 6.7%	↑ 4.8%	↓ -11.6%	3,875.3	2,767.9
	Mundial: Cacao ^{1/}	2,008.0	↑ 2.4%	↑ 6.5%	↓ -29.2%	2,877.4	1,814.4
Soya y pasta de soya	EE. UU.: Soya grano	369.2	↓ -0.4%	↑ 3.0%	↓ -4.2%	405.0	346.2
	EE. UU.: Pasta de soya ^{1/}	333.1	↓ -0.1%	↑ 2.1%	↓ -3.6%	384.9	324.1
	** México: Pasta de soya ^{2/}	7,250.0	NA	↑ 2.4%	↓ -25.4%	9,067.5	7,080.0
Ganado en pie	México: Novillo en pie ^{2/}	45,600.0	↓ -0.4%	↑ 0.4%	↑ 4.0%	45,774.2	42,593.5
	México: Porcino en pie ^{2/}	27,901.0	↓ -0.8%	↓ -3.2%	↑ 0.8%	30,002.0	25,917.3
Carnes	México: Carne de bovino ^{2/}	63,424.3	↓ -0.5%	↓ -0.8%	↑ 5.3%	64,940.4	60,011.6
	México: Carne de porcino ^{2/}	40,414.7	↓ -0.3%	↓ -1.1%	↑ 3.2%	44,069.6	37,999.5
	México: Pollo entero ^{2/}	37,030.2	↑ 7.9%	↓ -1.2%	↑ 7.6%	40,372.1	30,647.7
Huevo y leche	** EE. UU.: Huevo grande ^{3/}	0.87	NA	↑ 12.6%	↑ 51.5%	0.94	0.48
	México: Huevo blanco ^{2/}	22,142.9	↓ -1.4%	↑ 2.9%	↑ 7.0%	22,482.1	17,849.9
	México: Leche entera fluida ^{4/}	15.68	↑ 0.1%	↑ 0.5%	↑ 8.6%	15.74	14.37

Los precios internacionales son contratos internacionales de referencia. Los precios en México son precios en centrales de abasto del país.

Los precios de ganado bovino en pie se refieren a precios al productor, en rastros, de novillo finalizado.

Los precios de ganado porcino en pie se refieren a precios al productor, en rastros, de cerdo finalizado.

1/ Dólares por tonelada - 2/ Pesos por tonelada - 3/ Dólares por docena (precio al mayoreo) - 4/ Pesos por litro (pasteurizada en tiendas)

** El precio de estos productos se refiere al precio promedio en agosto de 2017. Precios de salida en centros de distribución al mayoreo

FUENTES: BLOOMBERG, REUTERS, SNIIM-SE, USDA.

Precios al productor

Promedio nacional



Producto	ene-17	feb-17	mar-17	abr-17	may-17	jun-17	Variación (%)	
	(Pesos por tonelada)						Mensual	Anual
Maíz grano								
Maíz blanco	3,760	4,070	3,770	3,880	3,670	3,620	↓ -1.4%	↓ -6.0%
Maíz amarillo	3,770	3,550	3,630	3,410	3,510	3,180	↓ -9.4%	↓ -12.2%
Trigo grano								
Trigo cristalino	4,140	4,800	3,490	4,080	3,950	3,800	↓ -3.8%	↓ -6.6%
Trigo panificable	3,430	3,110	3,590	3,600	3,830	3,810	↓ -0.5%	↑ 4.4%
Sorgo grano								
Sorgo	3,320	3,220	3,390	3,200	3,010	3,000	↓ -0.3%	↑ 1.0%
Frijol								
Frijol pinto	12,980	16,020	11,820	15,000	19,210	15,330	↓ -20.2%	↑ 11.4%
Frijol negro	12,550	13,440	11,220	13,380	13,090	14,200	↑ 8.5%	↑ 11.3%
Frijol peruano	13,260	18,600	17,660	22,160	20,290	22,230	↑ 9.6%	↑ 67.3%
Carne de bovino								
En pie	33,040	33,050	33,110	33,180	33,280	33,240	↓ -0.1%	↓ -2.3%
En canal	63,800	65,280	65,350	65,420	63,510	65,810	↑ 3.6%	↑ 3.1%
Carne de porcino								
En pie	26,910	26,950	26,280	26,530	26,490	26,550	↑ 0.2%	↑ 8.4%
En canal	43,420	43,480	43,250	43,320	43,360	43,350	↓ 0.0%	↑ 6.8%
Carne de pollo								
En pie	22,570	22,500	22,750	23,000	23,360	23,780	↑ 1.8%	↑ 8.6%
Huevo								
Huevo	17,020	17,850	17,320	17,690	18,240	17,100	↓ -6.3%	↑ 18.8%

Fuente: SIAP-SAGARPA.

Nota: Para productos agrícolas, huevo y leche, se refiere al precio pagado al productor en la venta de primera mano en la zona de producción. Para carnes, el precio en pie se refiere al precio pagado al productor a pie de granja o rancho y el precio en canal se refiere al precio en andén de rastro. Se reporta la información disponible. Para el cálculo de las variaciones mensuales y anuales, éstas se calcularon con los precios más recientes de los cuales se tiene información.

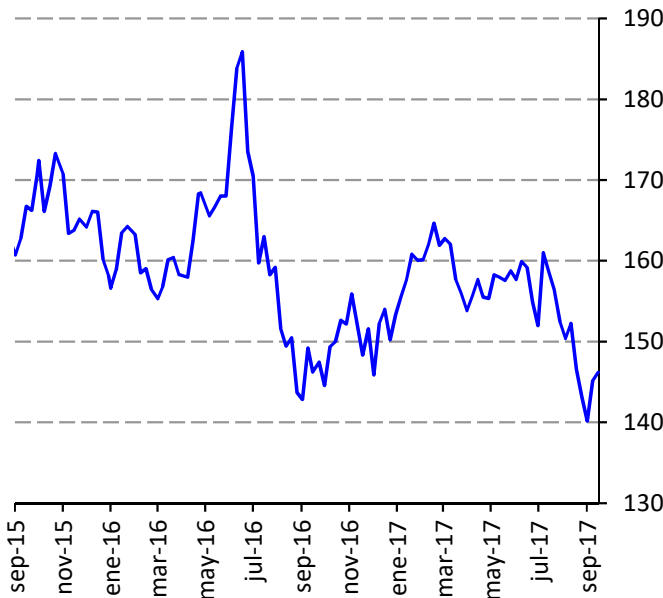
Reporte semanal de precios

Semana del 11 al 15 de septiembre de 2017



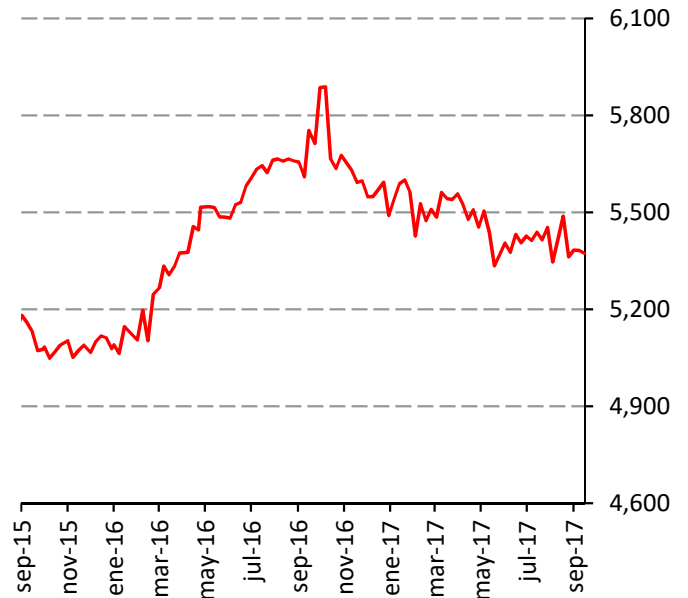
Maíz

Precio del maíz amarillo #2 en el Golfo, 2015-2017
(Dólares por tonelada)



Fuente: Reuters.

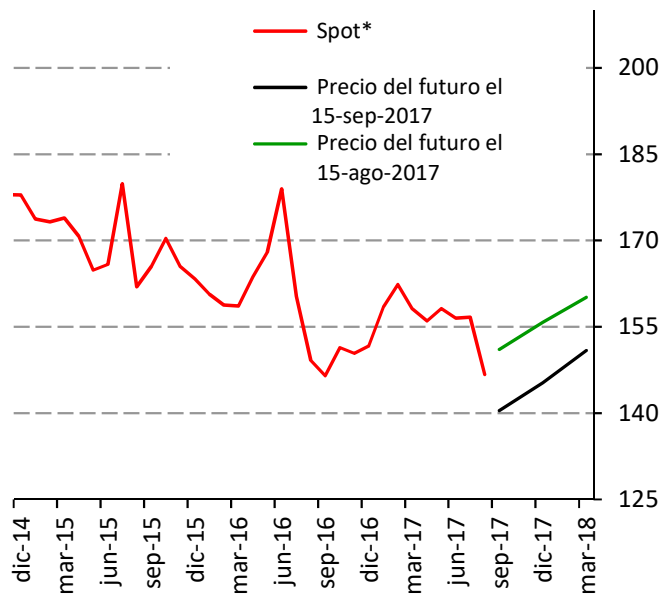
Precio del maíz blanco en México, 2015-2017*
(Pesos por tonelada)



Fuente: SNIIM-SE.

* Precio promedio en centrales de abasto.

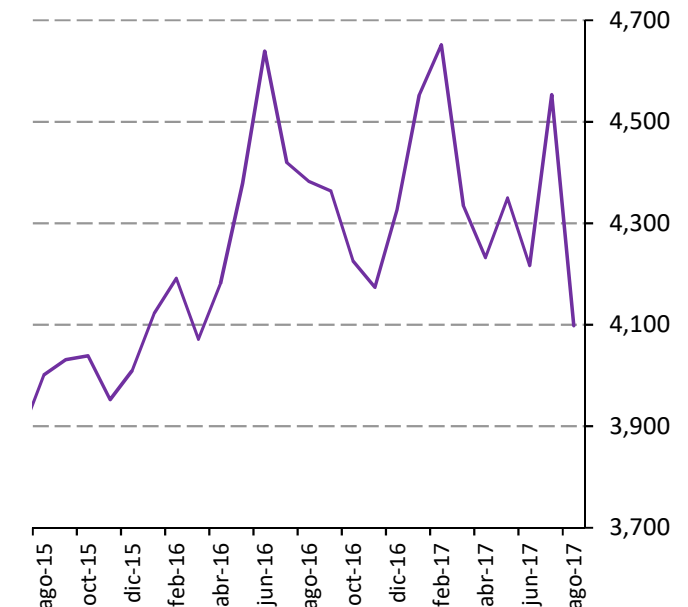
Precio spot y futuros del maíz amarillo, 2014-2017
(Dólares por tonelada)



Fuente: Reuters.

* Precio promedio mensual.

Precio del maíz amarillo en México, 2015-2017*
(Pesos por tonelada)



Fuente: SNIIM-SE.

* Precio promedio en centros de distribución.

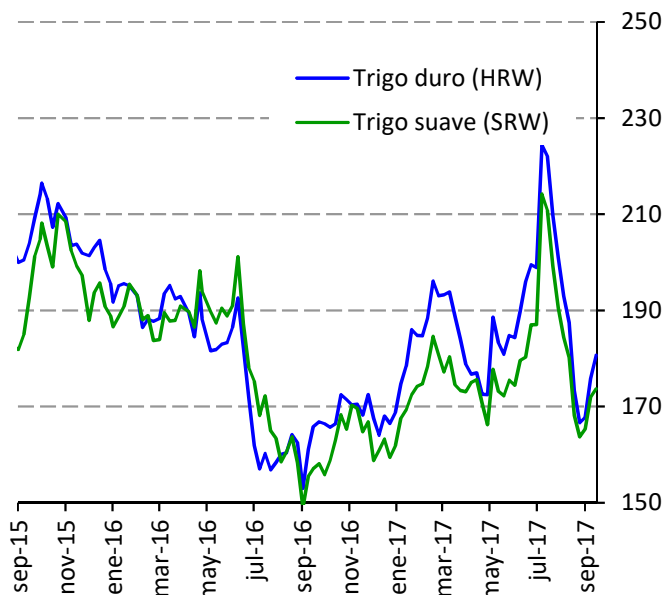
Reporte semanal de precios

Semana del 11 al 15 de septiembre de 2017



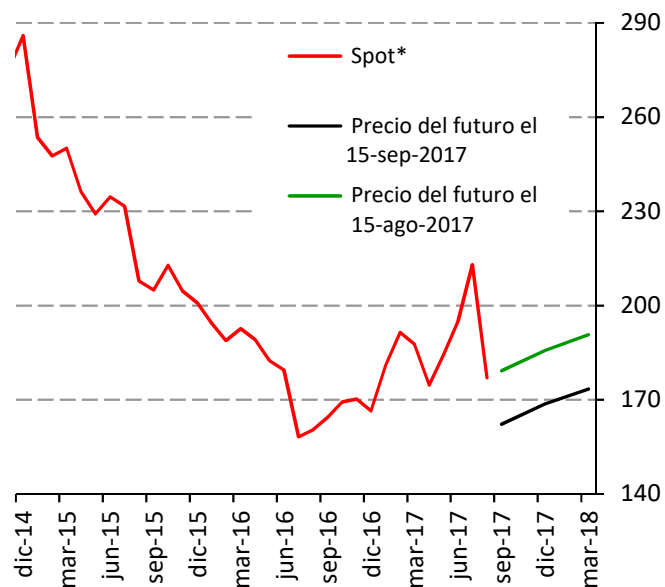
Trigo

Precio del trigo en EE.UU., 2015-2017
(Dólares por tonelada)



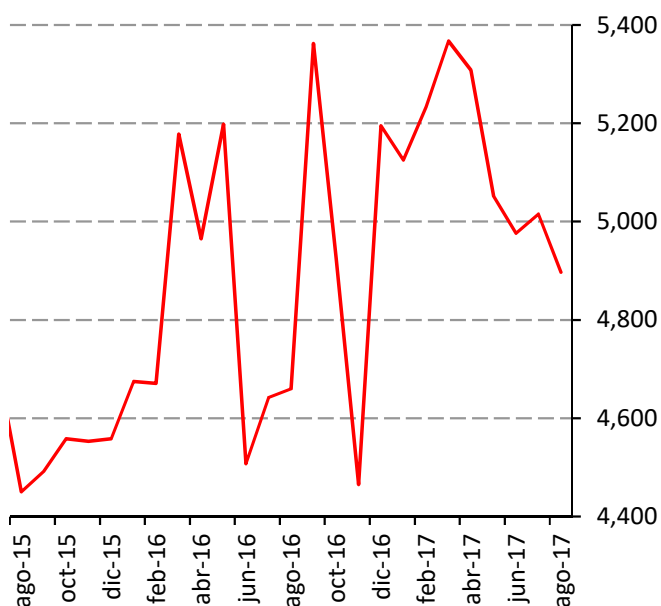
Fuente: Reuters.

Precio spot y futuros del trigo HRW, 2014-2017
(Dólares por tonelada)



Fuente: Reuters.

Precio del trigo en México, 2015-2017*
(Pesos por tonelada)



Fuente: SNIIM-SE.

* Precio promedio en centros de distribución.

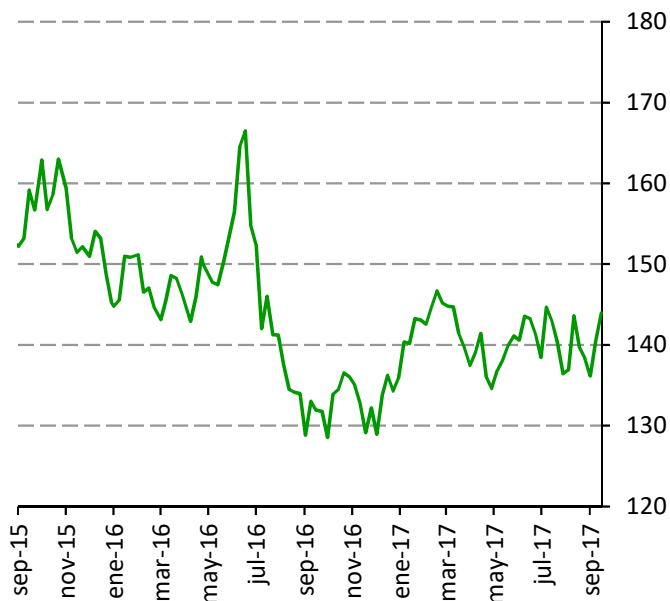
Reporte semanal de precios

Semana del 11 al 15 de septiembre de 2017



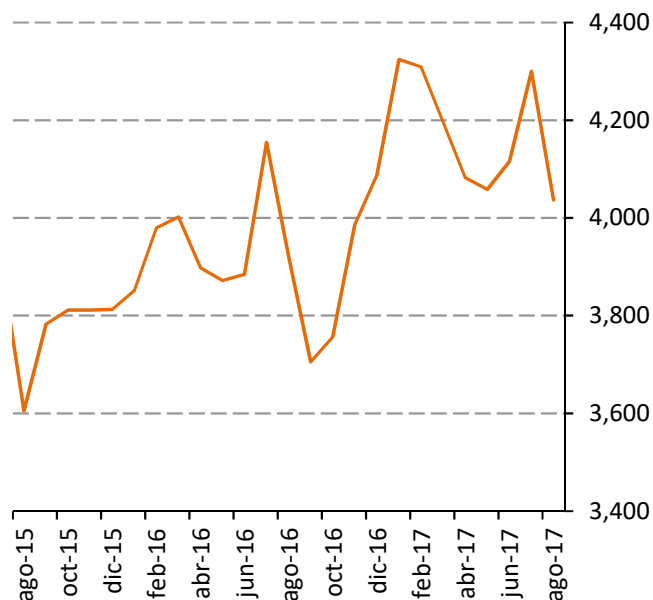
Sorgo

Precio del sorgo en EE.UU., 2015-2017
(Dólares por tonelada)



Fuente: Reuters.

Precio del sorgo en México, 2015-2017*
(Pesos por tonelada)

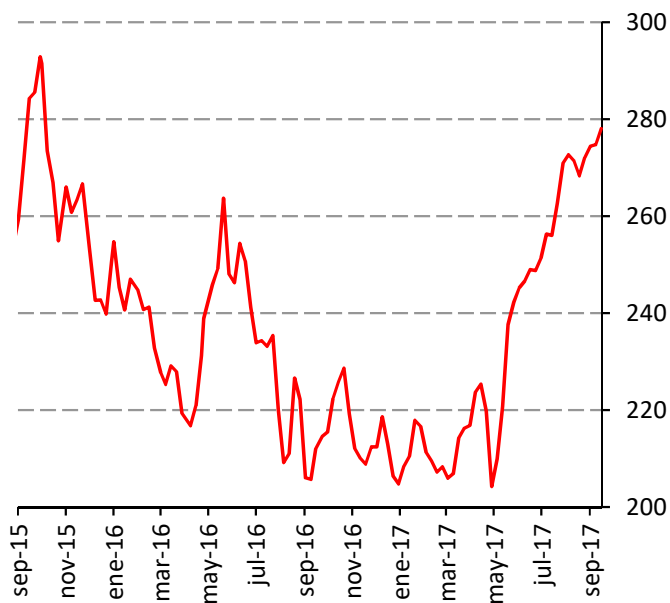


Fuente: SNIIM-SE.

* Precio promedio en centros de distribución.

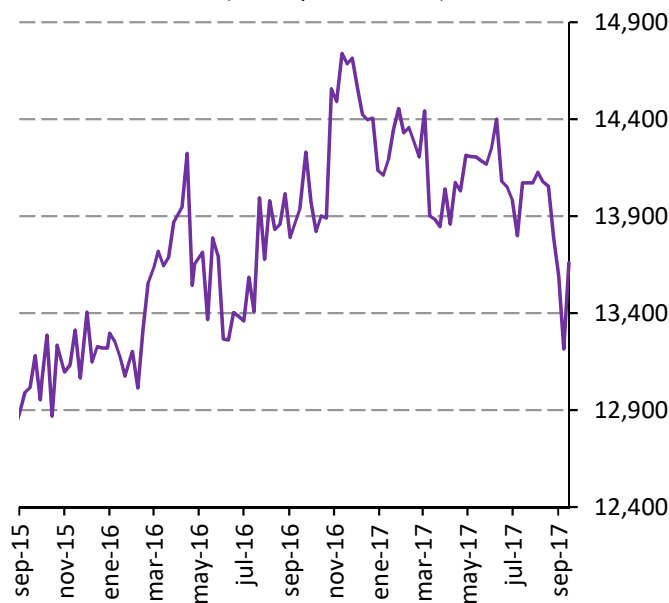
Arroz

Precio del arroz en EE.UU., 2015-2017
(Dólares por tonelada)



Fuente: Reuters.

Precio del arroz pulido tipo Morelos en México, 2015-2017*
(Pesos por tonelada)



Fuente: SNIIM-SE.

* Precio promedio en centrales de abasto.

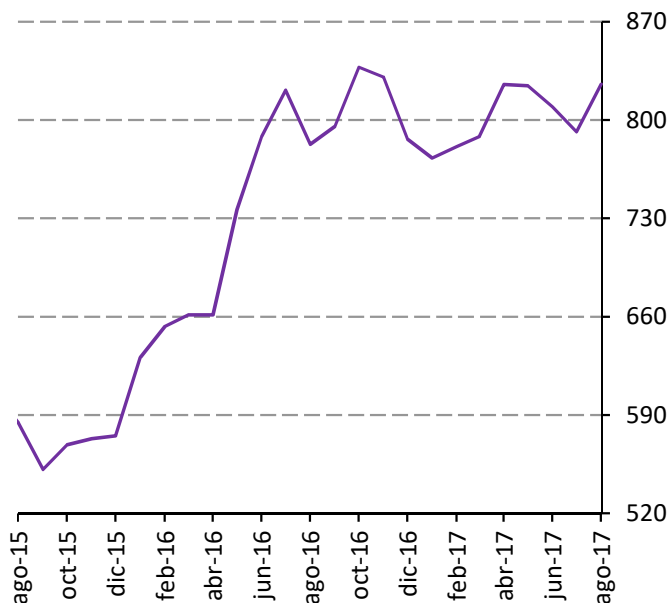
Reporte semanal de precios

Semana del 11 al 15 de septiembre de 2017



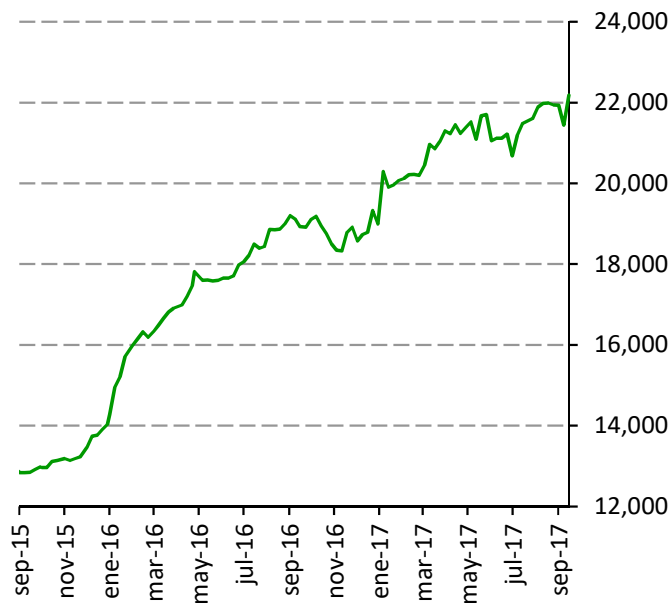
Frijol

Precio del frijol pinto en EE.UU., 2015-2017
(Dólares por tonelada)



Fuente: Reuters.

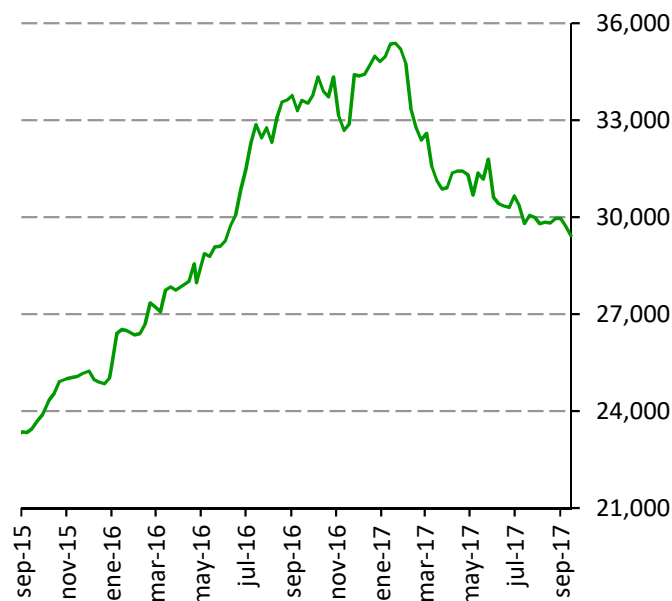
Precio del frijol pinto en México, 2015-2017*
(Pesos por tonelada)



Fuente: SNIIM-SE.

* Precio promedio en centrales de abasto.

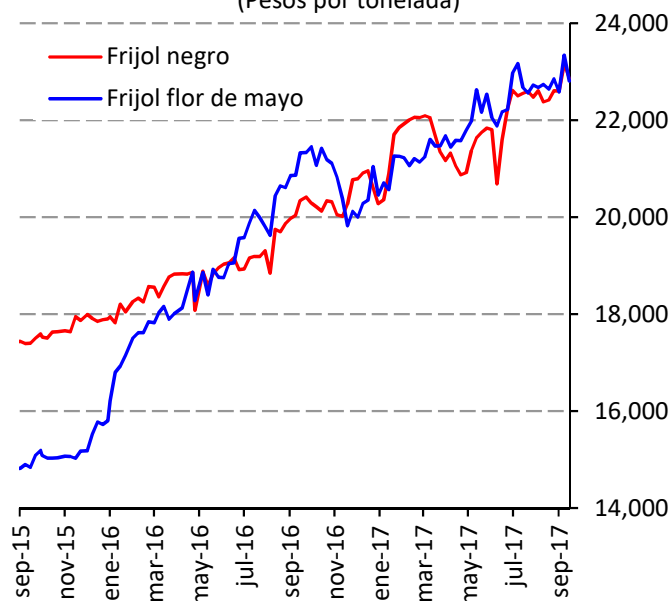
Precio del frijol peruano en México, 2015-2017*
(Pesos por tonelada)



Fuente: SNIIM-SE.

* Precio promedio en centrales de abasto.

Precio del frijol negro y flor de mayo en México, 2015-2017*
(Pesos por tonelada)



Fuente: SNIIM-SE.

* Precio promedio en centrales de abasto.

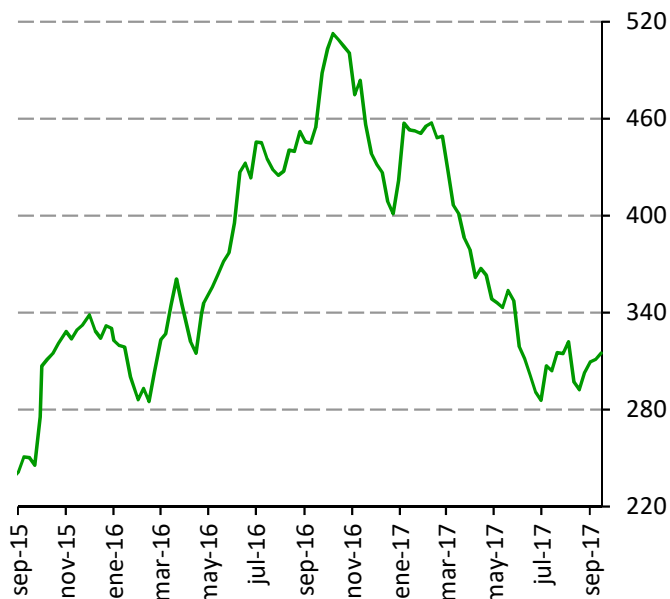
Reporte semanal de precios

Semana del 11 al 15 de septiembre de 2017



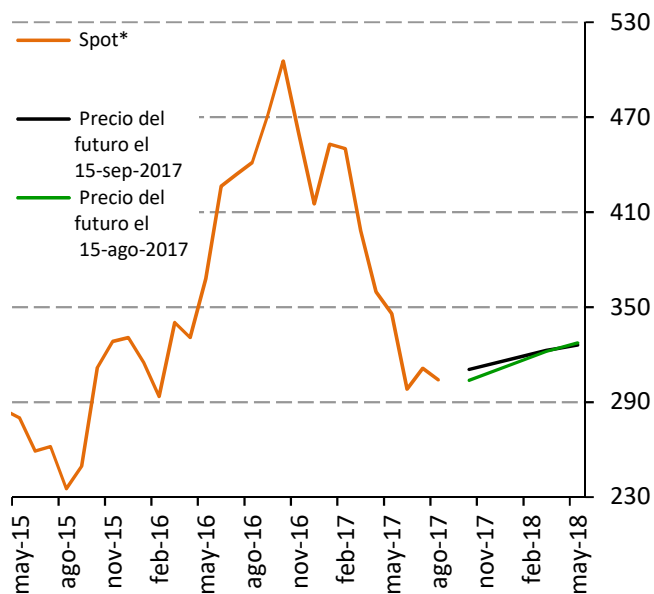
Azúcar

Precio del azúcar contrato 11, 2015-2017
(Dólares por tonelada)



Fuente: Reuters.

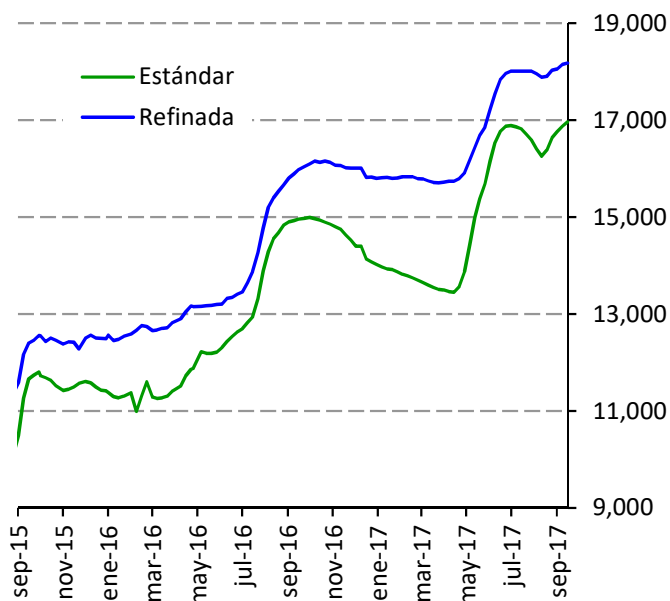
Precio spot y futuros, azúcar contrato 11, 2014-2017
(Dólares por tonelada)



Fuente: Reuters.

*Precio promedio mensual.

Precio del azúcar en México, 2015-2017*
(Pesos por tonelada)



Fuente: SNIIM-SE.

* Precio promedio en centrales de abasto.

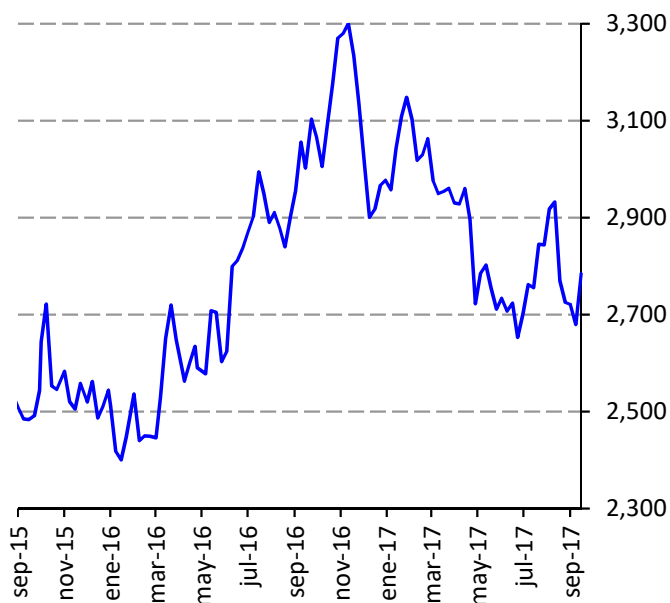
Reporte semanal de precios

Semana del 11 al 15 de septiembre de 2017



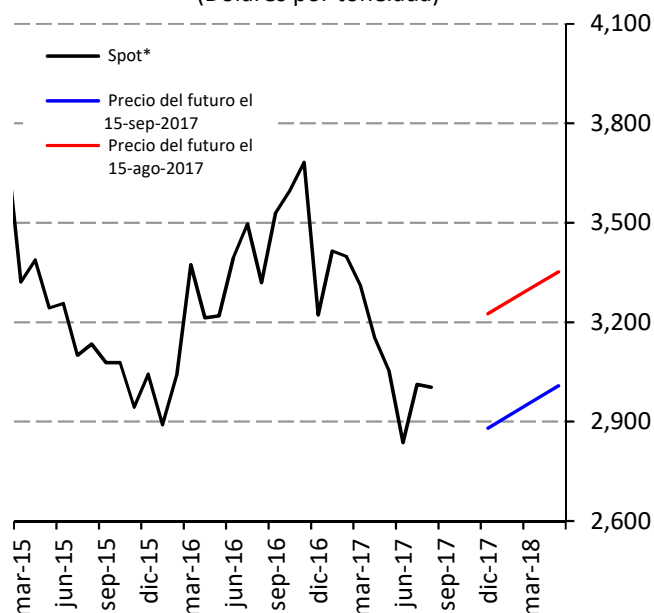
Café y cacao

Precio del café ICO, 2015-2017
(Dólares por tonelada)



Fuente: Reuters.

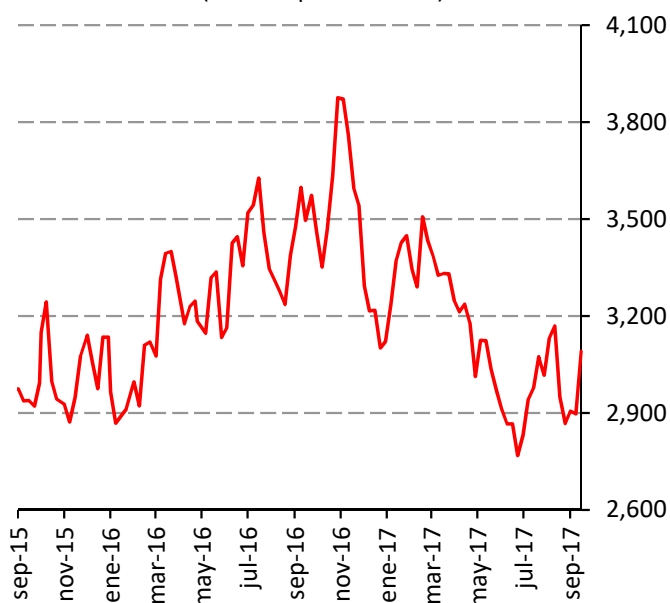
Precio spot y futuros del café arábica mexicano en Nueva York, 2015-2017
(Dólares por tonelada)



Fuente: Reuters.

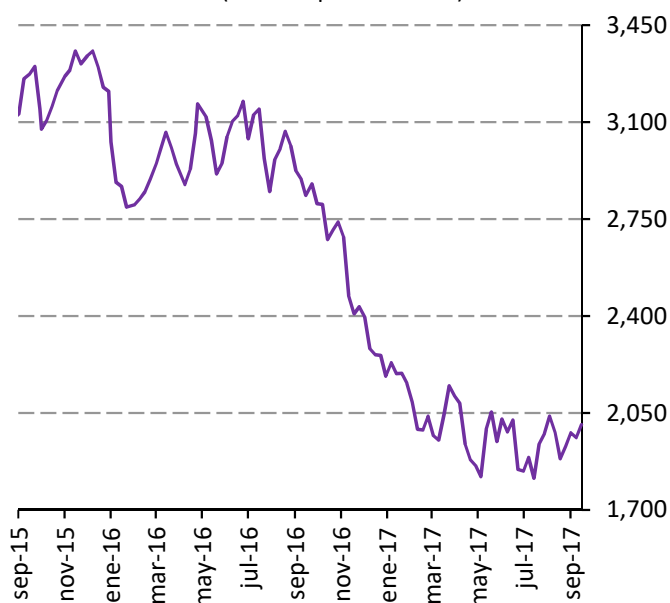
* Precio promedio mensual.

Precio del café arábica mexicano en NY, 2015-2017
(Dólares por tonelada)



Fuente: Reuters.

Precio internacional del cacao, 2015-2017
(Dólares por tonelada)



Fuente: Reuters.

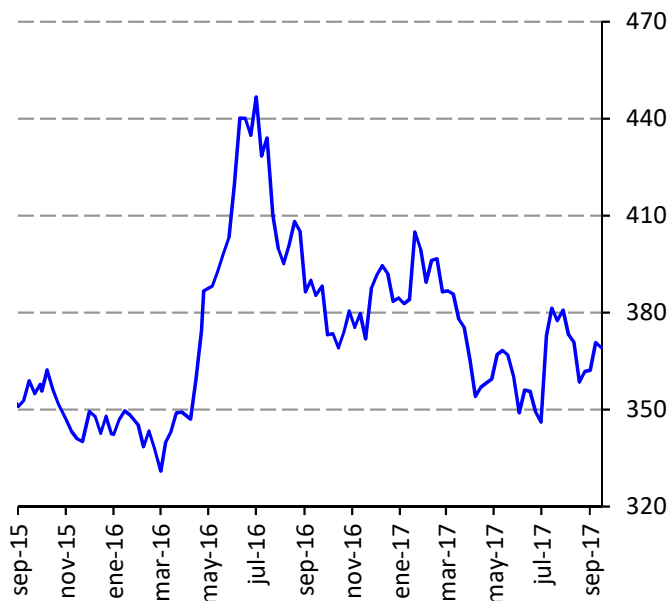
Reporte semanal de precios

Semana del 11 al 15 de septiembre de 2017



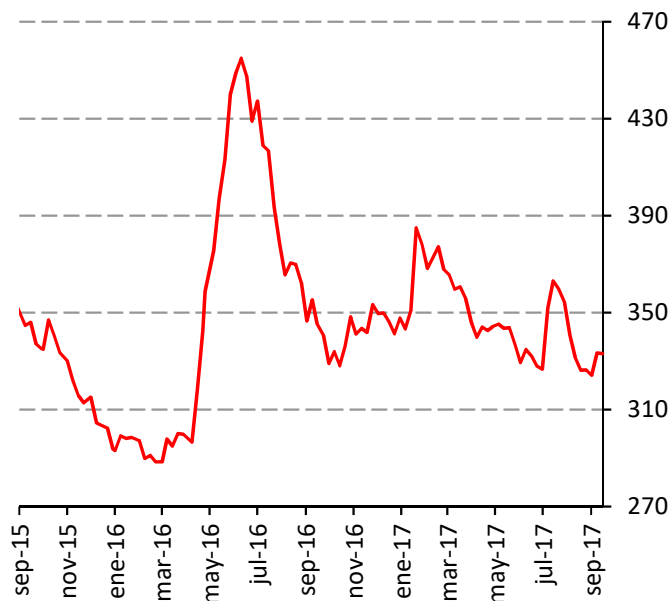
Soya y pasta de soya

Precio de la soya grano en EEUU, 2015-2017
(Dólares por tonelada)



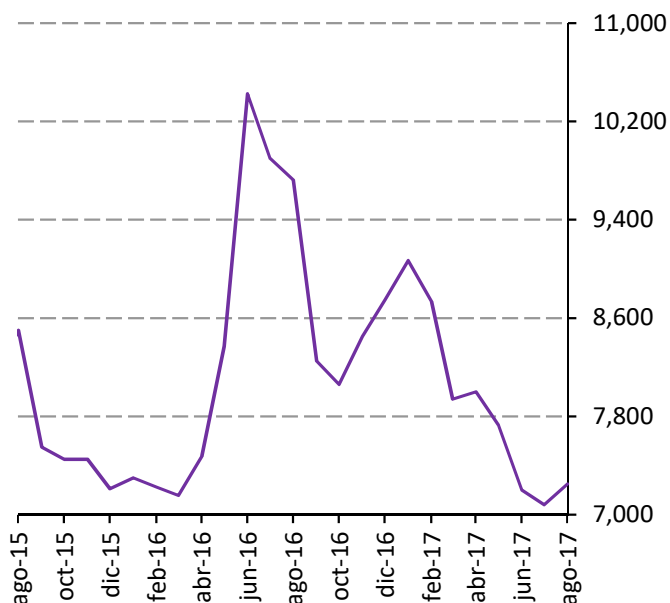
Fuente: Reuters.

Precio de la pasta de soya en EEUU, 2015-2017
(Dólares por tonelada)



Fuente: Reuters.

Precio de la pasta de soya en México, 2015-2017*
(Pesos por tonelada)



Fuente: SNIIM-SE.

* Precio promedio en centros de distribución.

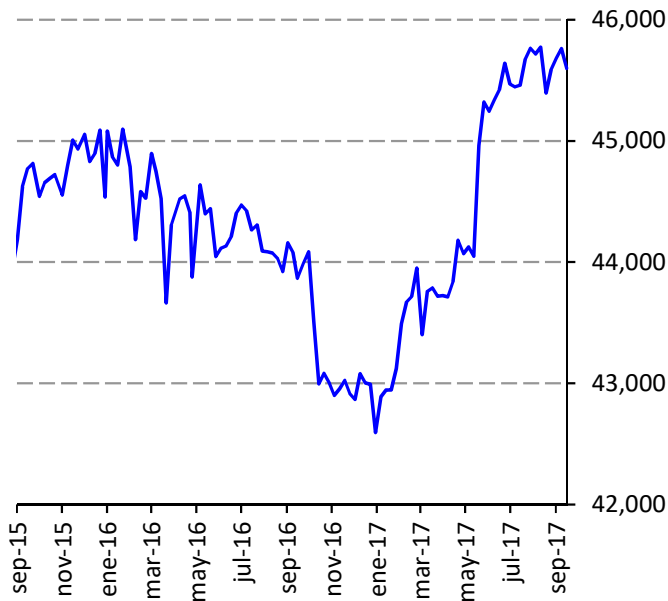
Reporte semanal de precios

Semana del 11 al 15 de septiembre de 2017



Ganado en pie

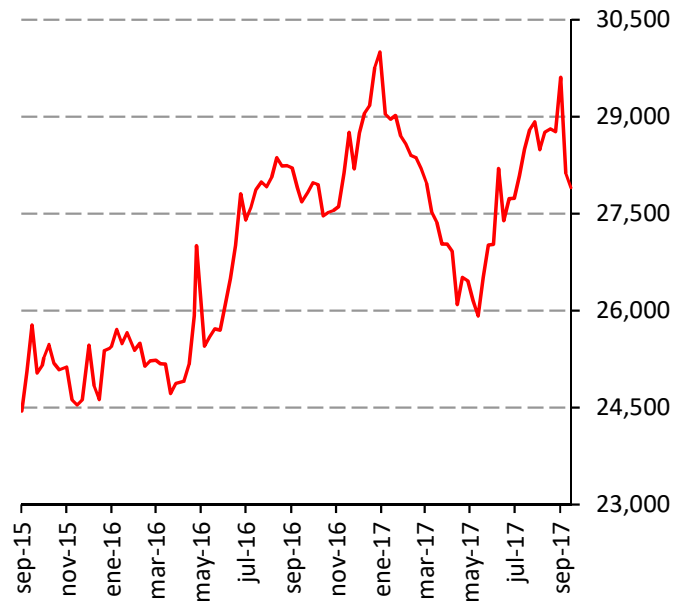
Precio del novillo en pie en México, 2015-2017*
(Pesos por tonelada)



Fuente: SNIIM-SE.

* Precio al productor, en rastros, de novillo finalizado.

Precio del cerdo en pie en México, 2015-2017*
(Pesos por tonelada)

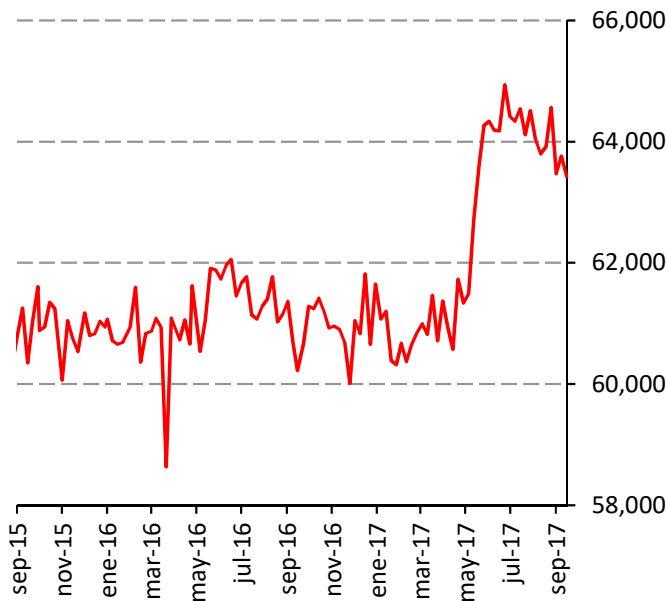


Fuente: SNIIM-SE.

* Precio al productor, en rastros, de cerdo finalizado.

Carne en canal

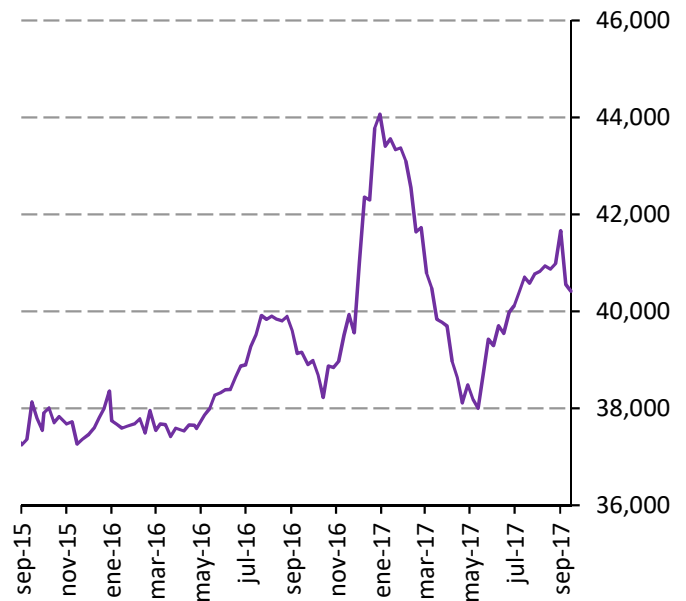
Precio de la carne de bovino en México, 2015-2017*
(Pesos por tonelada)



Fuente: SNIIM-SE.

* Precio promedio en rastros.

Precio de la carne de cerdo en México, 2015-2017*
(Pesos por tonelada)



Fuente: SNIIM-SE.

* Precio promedio en rastros.

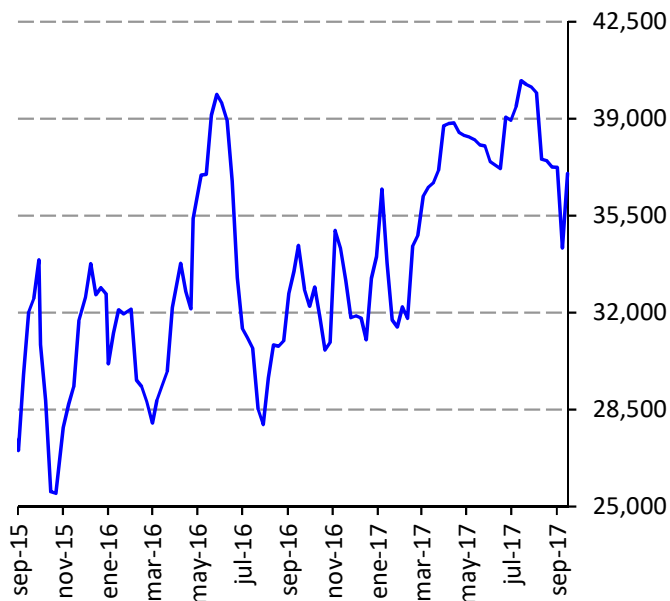
Reporte semanal de precios

Semana del 11 al 15 de septiembre de 2017



Pollo, huevo y leche

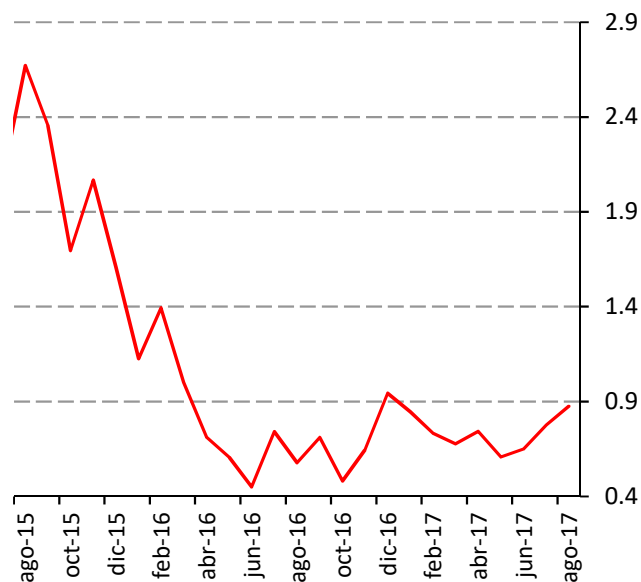
Precio del pollo entero en México, 2015-2017*
(Pesos por tonelada)



Fuente: SNIIM-SE.

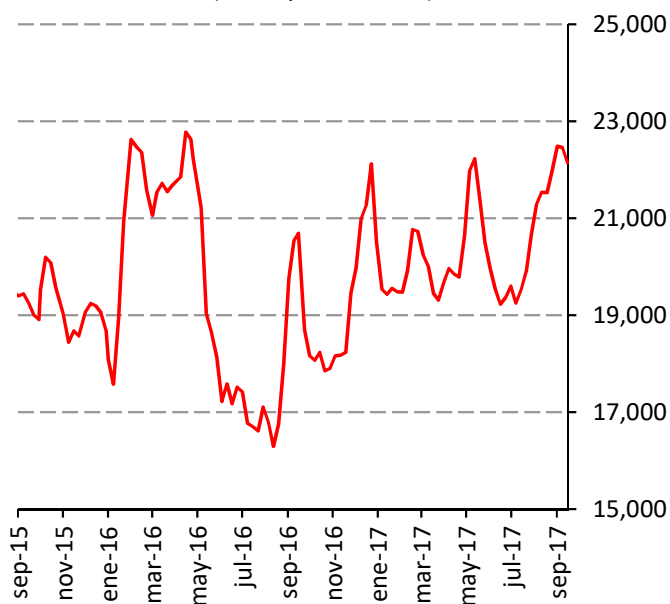
*Precio en centros de distribución.

Precio del huevo grande al mayoreo en EE.UU., 2015-2017
(Dólares por docena)



Fuente: USDA-Agricultural Marketing Service.

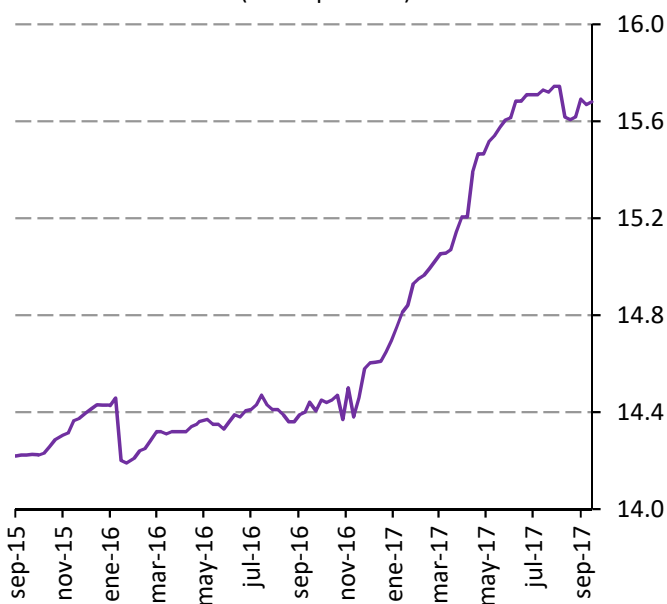
Precio del huevo blanco en México, 2015-2017*
(Pesos por tonelada)



Fuente: SNIIM-SE.

* Precio promedio en centros de distribución.

Precio de la leche pasteurizada en México, 2015-2017*
(Pesos por litro)



Fuente: SNIIM-SE.

*Precio promedio en tiendas y autoservicios.