

Reporte semanal de precios

Del 15 al 19 de mayo de 2017



Resumen

- Durante la semana del 15 al 19 de mayo, en el ámbito internacional los precios de referencia del trigo y maíz amarillo registraron variaciones semanales a la baja, mientras que los precios del arroz, azúcar contrato 11 y sorgo tuvieron ligeros ajustes semanales al alza. En el mercado nacional, los productos que presentaron los mayores ajustes al alza fueron el azúcar estándar y la carne de bovino. Por su parte, los precios del maíz blanco y el frijol flor de mayo se ajustaron a la baja.
- En el plano internacional, y por segunda semana consecutiva, los precios promedio del trigo rojo duro y suave de invierno disminuyeron para ubicarse en 180.9 y 172.3 dólares por tonelada, respectivamente. Lo anterior representó una disminución para el precio de referencia del primero por 1.3 por ciento en relación a la cotización promedio de la semana previa y de 1.1 por ciento a tasa anual. En la misma dirección, el precio de referencia del trigo suave bajó en 0.5 por ciento con respecto a la cotización promedio de la semana anterior y 9.6 por ciento a tasa anual. La reducción de los precios internacionales se da una vez que el mercado continúa esperando abundancia de granos y suministros a nivel mundial, además de presiones estacionales al acercarse el inicio de la cosecha.
- Durante la semana de análisis, el precio promedio del cacao en Nueva York se ubicó en 2,054.0 dólares por tonelada; esto significó un aumento de 3.2 por ciento con respecto al precio de la semana anterior y una reducción de 29.5 por ciento a tasa anual. El movimiento al alza del precio fue influenciado por los disturbios en Costa de Marfil, el mayor productor mundial del grano. La expectativa para la próxima semana es que su precio baje debido a que los líderes del alzamiento militar aceptaron un acuerdo con el gobierno de ese país para finalizar la revuelta.
- En el plano nacional, el precio promedio del azúcar estándar fue de 15.3 pesos por kilogramo. Por quinta semana consecutiva, y con respecto a la semana anterior, esta cotización aumentó. Así, su precio promedio fue 2.6 por ciento mayor que el de la semana previa. El ajuste al alza en el precio del azúcar ocurre después de que a mediados de abril se observó el menor nivel de precios desde julio de 2016.

Reporte semanal de precios

Semana del 15 al 19 de mayo de 2017



Producto	Mercado	Precio promedio semanal	Variación			Precio máximo Últimas 52 semanas	Precio mínimo
			Semana anterior	Mes anterior	Año anterior		
Maíz	EE. UU.: Maíz amarillo ^{1/}	157.6	↓ -0.2%	↑ 1.3%	↓ -6.2%	185.9	142.8
	México: Maíz blanco ^{2/}	5,334.3	↓ -1.9%	↓ -3.1%	↓ -2.8%	5,888.6	5,334.3
	** México: Maíz amarillo ^{2/}	4,232.5	NA	↓ -2.3%	↑ 1.2%	4,651.7	4,173.8
Trigo	EE. UU.: Rojo duro de invierno ^{1/}	180.9	↓ -1.3%	↑ 4.8%	↓ -1.1%	196.1	153.0
	EE. UU.: Rojo suave de invierno ^{1/}	172.3	↓ -0.5%	↑ 0.9%	↓ -9.6%	201.2	149.0
	** México: Trigo grano ^{2/}	5,550.0	NA	↑ 3.4%	↑ 11.8%	5,550.0	4,465.0
Sorgo	EE. UU.: Sorgo grano ^{1/}	139.9	↑ 1.3%	↑ 2.8%	↓ -6.9%	166.5	128.5
	** México: Sorgo grano ^{2/}	4,085.0	NA	↓ -2.6%	↑ 4.8%	4,324.2	3,705.0
Arroz	EE. UU.: Arroz 'rough rice' ^{1/}	237.6	↑ 7.7%	↑ 8.1%	↓ -9.9%	254.4	204.2
	México: Arroz tipo Morelos ^{2/}	14,184.7	↓ -0.2%	↑ 2.1%	↑ 2.9%	14,739.6	13,261.4
Frijol	EE. UU.: Frijol pinto ^{1/}	779.9	NA	↓ -1.1%	↑ 17.9%	837.8	736.3
	México: Frijol pinto ^{2/}	21,673.5	↑ 2.7%	↑ 2.1%	↑ 23.2%	21,673.5	17,596.4
	México: Frijol peruano ^{2/}	31,175.2	↓ -0.6%	↓ -0.8%	↑ 7.2%	35,380.0	29,098.3
	México: Frijol negro ^{2/}	21,752.1	↑ 0.5%	↑ 4.2%	↑ 15.5%	22,091.0	18,845.6
	México: Frijol flor de mayo ^{2/}	22,163.7	↓ -2.0%	↑ 2.7%	↑ 17.1%	22,625.0	18,753.4
Azúcar	EE. UU.: Azúcar contrato # 11 ^{1/}	353.7	↑ 3.1%	↓ -2.6%	↓ -4.9%	512.8	343.1
	México: Azúcar estándar ^{2/}	15,378.7	↑ 2.6%	↑ 13.4%	↑ 26.2%	15,378.7	12,211.7
	México: Azúcar refinada ^{2/}	16,691.6	↑ 1.6%	↑ 5.7%	↑ 26.7%	16,691.6	13,198.8
Café y cacao	Mundial: ICO Composite ^{1/}	2,754.6	↓ -1.7%	↓ -4.9%	↑ 1.8%	3,300.4	2,603.0
	México: Arábica mexicano ^{1/}	3,036.0	↓ -2.8%	↓ -4.5%	↓ -9.0%	3,875.3	3,012.4
	Mundial: Cacao ^{1/}	2,054.0	↑ 3.2%	↑ 9.2%	↓ -29.5%	3,175.0	1,820.4
Soya y pasta de soya	EE. UU.: Soya grano	366.8	↓ -0.4%	↑ 2.4%	↓ -7.9%	446.7	354.0
	EE. UU.: Pasta de soya ^{1/}	343.8	↑ 0.1%	↑ 0.3%	↓ -16.8%	454.9	328.0
	** México: Pasta de soya ^{2/}	7,999.7	NA	↑ 0.8%	↑ 7.0%	10,425.0	7,940.0
Ganado en pie	México: Novillo en pie ^{2/}	44,963.0	↑ 2.1%	↑ 1.8%	↑ 1.2%	44,963.0	42,593.5
	México: Porcino en pie ^{2/}	26,516.9	↑ 2.3%	0.0%	↑ 3.1%	30,002.0	25,696.5
Carnes	México: Carne de bovino ^{2/}	63,579.3	↑ 1.4%	↑ 3.0%	↑ 2.7%	63,579.3	60,011.6
	México: Carne de porcino ^{2/}	38,707.6	↑ 1.9%	↑ 1.6%	↑ 1.1%	44,069.6	37,999.5
	México: Pollo entero ^{2/}	38,050.0	↓ -0.5%	↓ -1.2%	↓ -2.8%	39,882.4	27,962.6
Huevo y leche	** EE. UU.: Huevo grande ^{3/}	0.74	NA	↑ 9.8%	↑ 4.2%	0.94	0.45
	México: Huevo blanco ^{2/}	21,381.4	↓ -3.8%	↑ 8.1%	↑ 14.6%	22,224.9	16,292.9
	México: Leche entera fluida ^{4/}	15.58	↑ 0.2%	↑ 0.7%	↑ 8.5%	15.58	14.33

Los precios internacionales son contratos internacionales de referencia. Los precios en México son precios en centrales de abasto del país.

Los precios de ganado bovino en pie se refieren a precios al productor, en rastros, de novillo finalizado.

Los precios de ganado porcino en pie se refieren a precios al productor, en rastros, de cerdo finalizado.

1/ Dólares por tonelada - 2/ Pesos por tonelada - 3/ Dólares por docena (precio al mayoreo) - 4/ Pesos por litro (pasteurizada en tiendas)

** El precio de estos productos se refiere al precio promedio en abril de 2017. Precios de salida en centros de distribución al mayoreo

FUENTES: BLOOMBERG, REUTERS, SNIIM-SE, USDA.

Precios al productor

Promedio nacional



Producto	nov-16	dic-16	ene-17	feb-17	mar-17	abr-17	Variación (%)	
	(Pesos por tonelada)						Mensual	Anual
Maíz grano								
Maíz blanco	3,700	3,640	3,760	4,070	3,770	3,880	↑ 2.9%	↑ 4.6%
Maíz amarillo	3,320	3,510	3,770	3,550	3,630	3,410	↓ -6.1%	↓ -4.7%
Trigo grano								
Trigo cristalino	4,830	3,790	4,140	4,800	3,490	4,080	↑ 16.9%	↑ 14.0%
Trigo panificable	2,780	3,850	3,430	3,110	3,590	3,600	↑ 0.3%	↑ 7.1%
Sorgo grano								
Sorgo	3,330	3,350	3,320	3,220	3,390	3,200	↓ -5.6%	↑ 1.3%
Frijol								
Frijol pinto	12,230	13,500	12,980	16,020	11,820	15,000	↑ 26.9%	↑ 49.9%
Frijol negro	11,180	11,160	12,550	13,440	11,220	13,380	↑ 19.3%	↑ 14.3%
Frijol peruano	13,420	12,410	13,260	18,600	17,660	22,160	↑ 25.5%	↑ 20.9%
Carne de bovino								
En pie	32,770	33,100	33,040	33,050	33,110	33,180	↑ 0.2%	↑ 0.2%
En canal	62,120	63,640	63,800	65,280	65,350	65,420	↑ 0.1%	↑ 7.9%
Carne de porcino								
En pie	26,300	26,910	26,910	26,950	26,280	26,530	↑ 1.0%	↑ 10.7%
En canal	41,960	42,920	43,420	43,480	43,250	43,320	↑ 0.2%	↑ 7.3%
Carne de pollo								
En pie	21,930	22,910	22,570	22,500	22,750	23,000	↑ 1.1%	↑ 11.3%
Huevo								
Huevo	16,220	17,760	17,020	17,850	17,320	17,690	↑ 2.1%	↓ -4.4%

Fuente: SIAP-SAGARPA.

Nota: Para productos agrícolas, huevo y leche, se refiere al precio pagado al productor en la venta de primera mano en la zona de producción. Para carnes, el precio en pie se refiere al precio pagado al productor a pie de granja o rancho y el precio en canal se refiere al precio en andén de rastro. Se reporta la información disponible. Para el cálculo de las variaciones mensuales y anuales, éstas se calcularon con los precios más recientes de los cuales se tiene información.

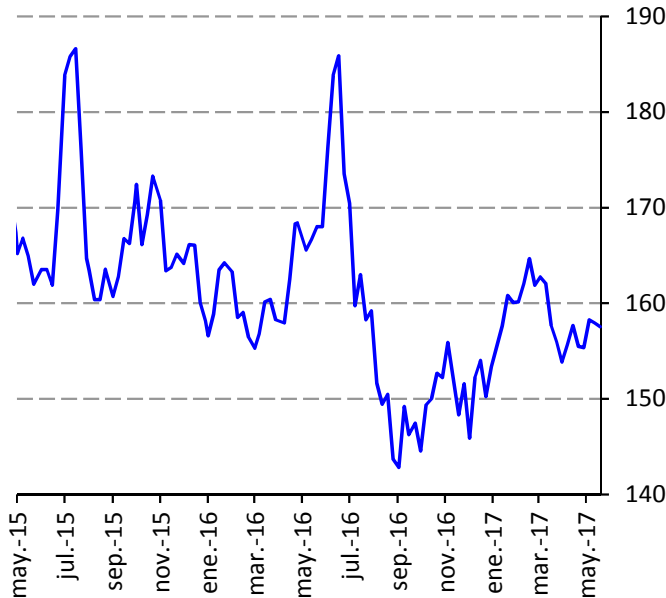
Reporte semanal de precios

Semana del 15 al 19 de mayo de 2017



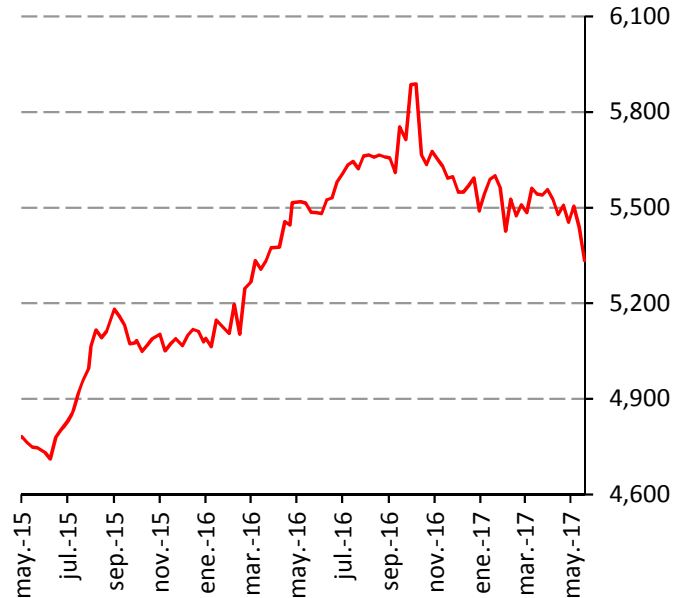
Maíz

Precio del maíz amarillo #2 en el Golfo, 2015-2017
(Dólares por tonelada)



Fuente: Reuters.

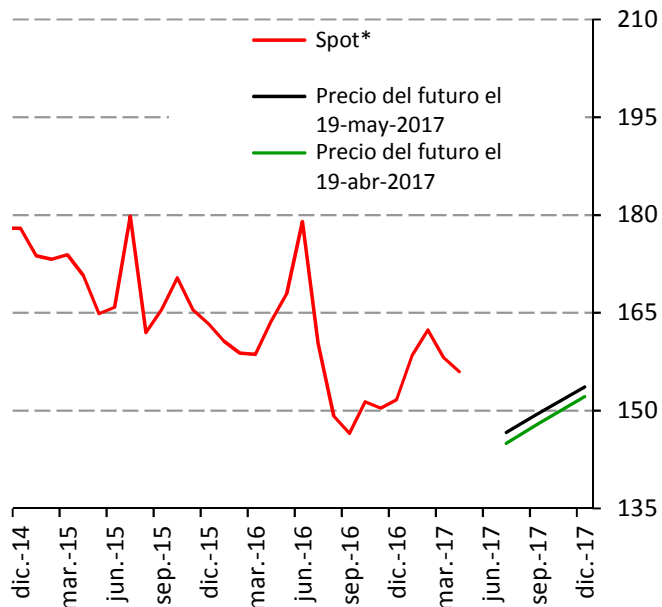
Precio del maíz blanco en México, 2015-2017*
(Pesos por tonelada)



Fuente: SNIIM-SE.

* Precio promedio en centrales de abasto.

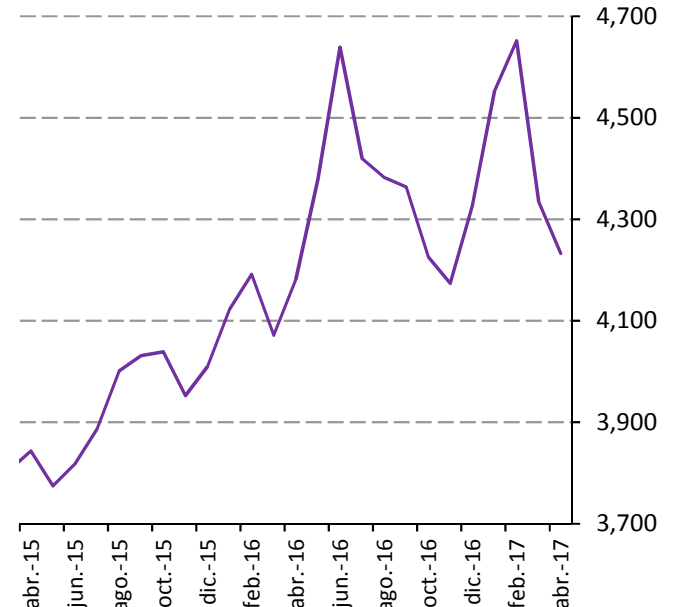
Precio spot y futuros del maíz amarillo, 2014-2017
(Dólares por tonelada)



Fuente: Reuters.

* Precio promedio mensual.

Precio del maíz amarillo en México, 2015-2017*
(Pesos por tonelada)



Fuente: SNIIM-SE.

* Precio promedio en centros de distribución.

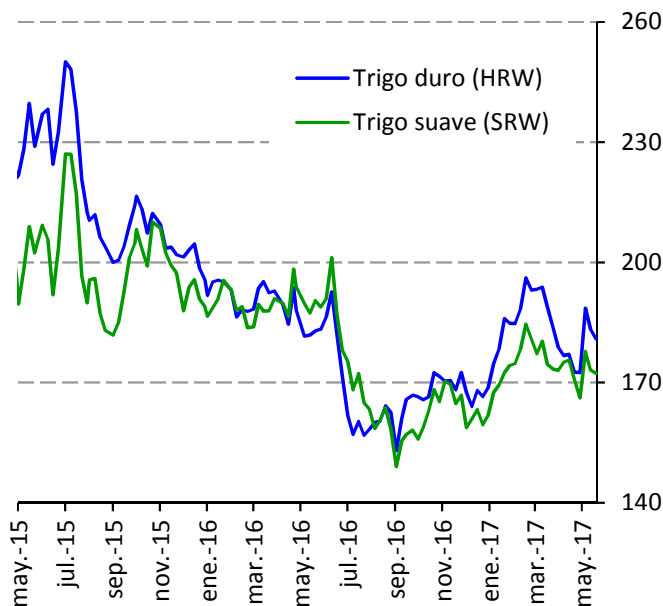
Reporte semanal de precios

Semana del 15 al 19 de mayo de 2017



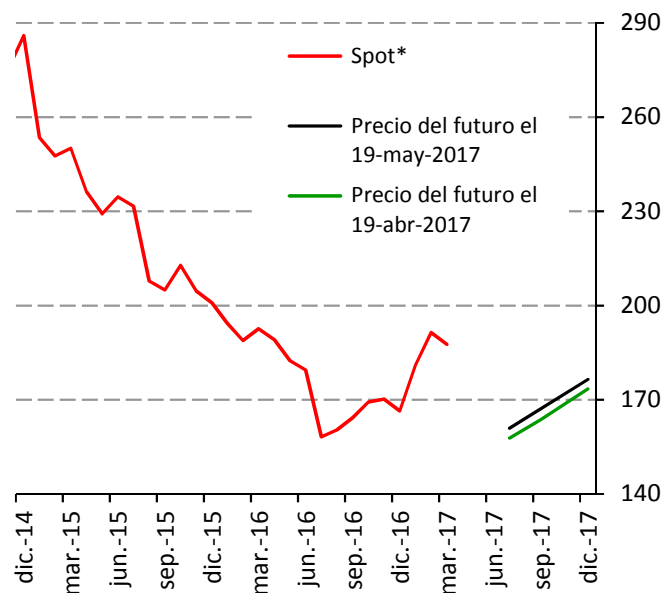
Trigo

Precio del trigo en EE.UU., 2015-2017
(Dólares por tonelada)



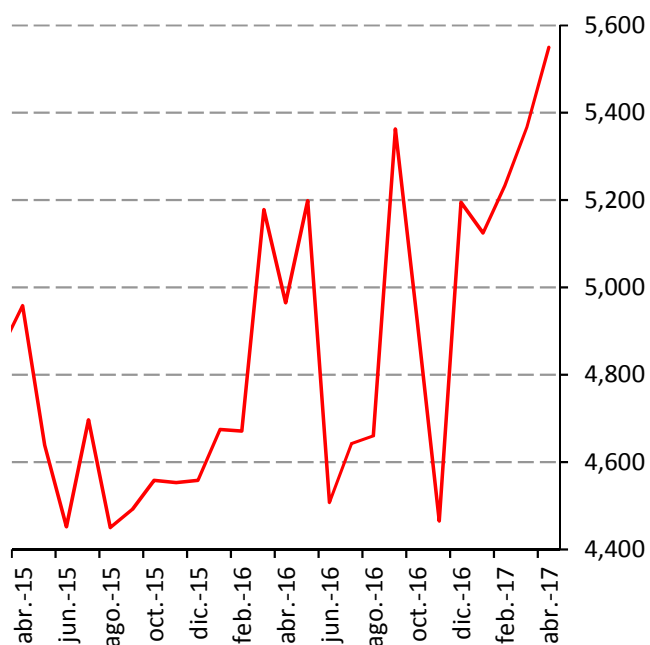
Fuente: Reuters.

Precio spot y futuros del trigo HRW, 2014-2017
(Dólares por tonelada)



Fuente: Reuters.

Precio del trigo en México, 2015-2017*



Fuente: SNIIM-SE.

* Precio promedio en centros de distribución.

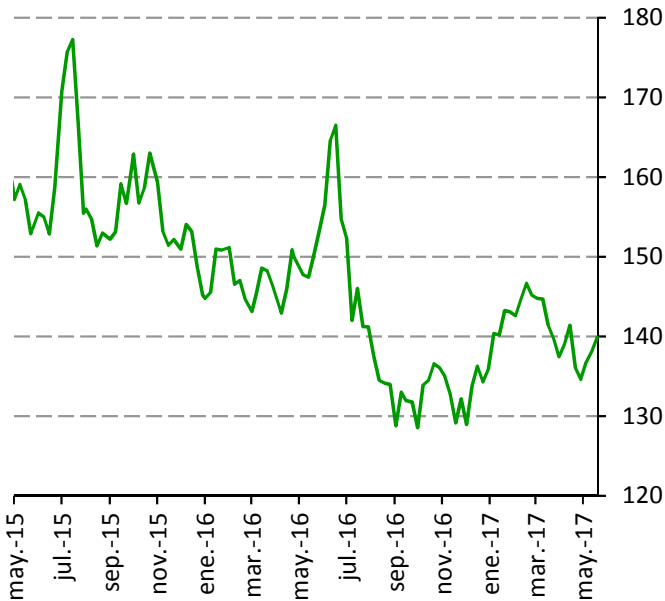
Reporte semanal de precios

Semana del 15 al 19 de mayo de 2017



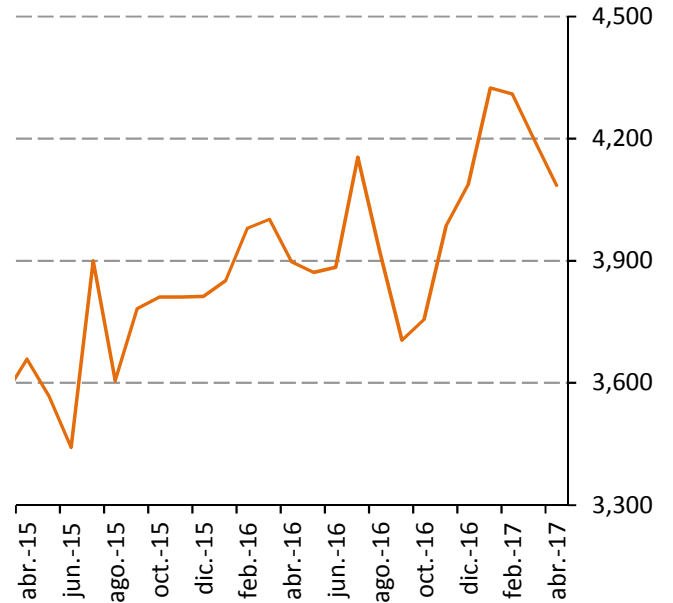
Sorgo

Precio del sorgo en EE.UU., 2015-2017
(Dólares por tonelada)



Fuente: Reuters.

Precio del sorgo en México, 2015-2017*
(Pesos por tonelada)

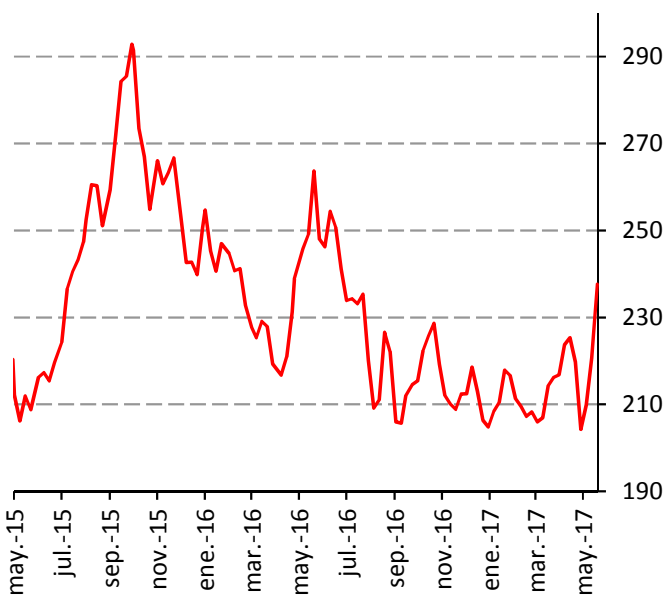


Fuente: SNIIM-SE.

* Precio promedio en centros de distribución.

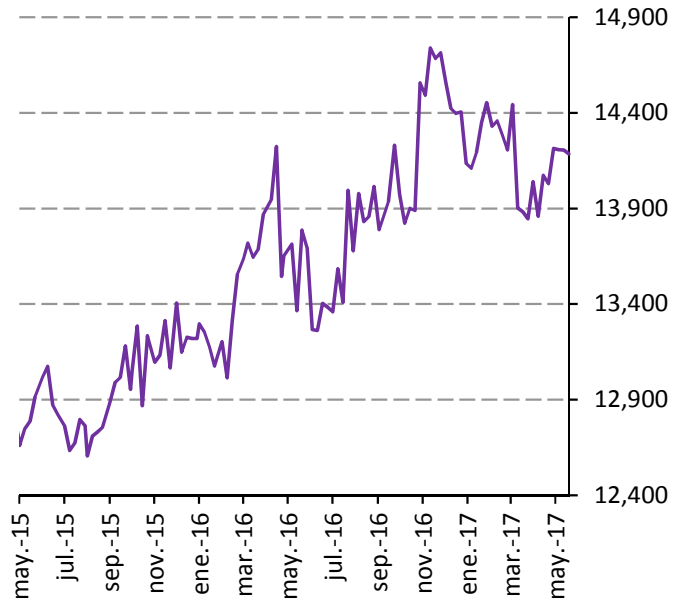
Arroz

Precio del arroz en EE.UU., 2015-2017
(Dólares por tonelada)



Fuente: Reuters.

Precio del arroz pulido tipo Morelos en México, 2015-2017*
(Pesos por tonelada)



Fuente: SNIIM-SE.

* Precio promedio en centrales de abasto.

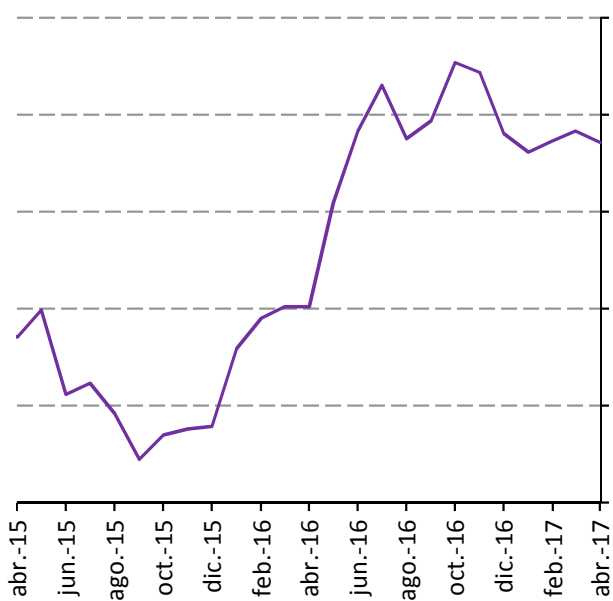
Reporte semanal de precios

Semana del 15 al 19 de mayo de 2017



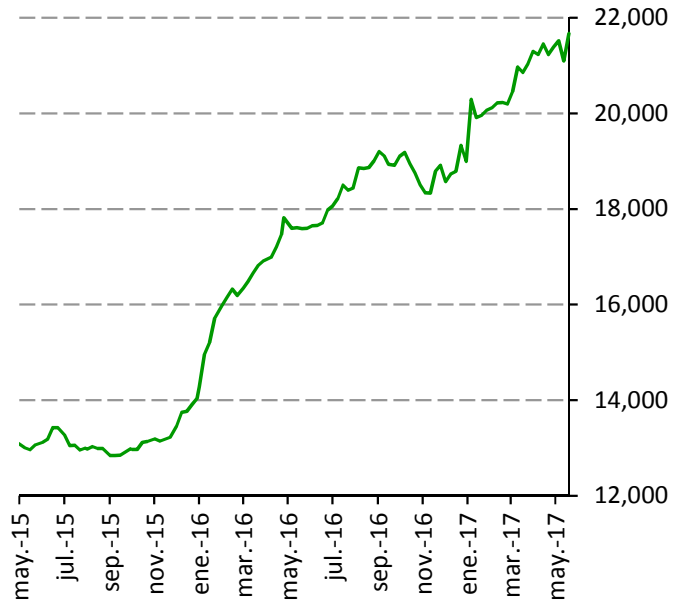
Frijol

Precio del frijol pinto en EE.UU., 2015-2017
(Dólares por tonelada)



Fuente: Reuters.

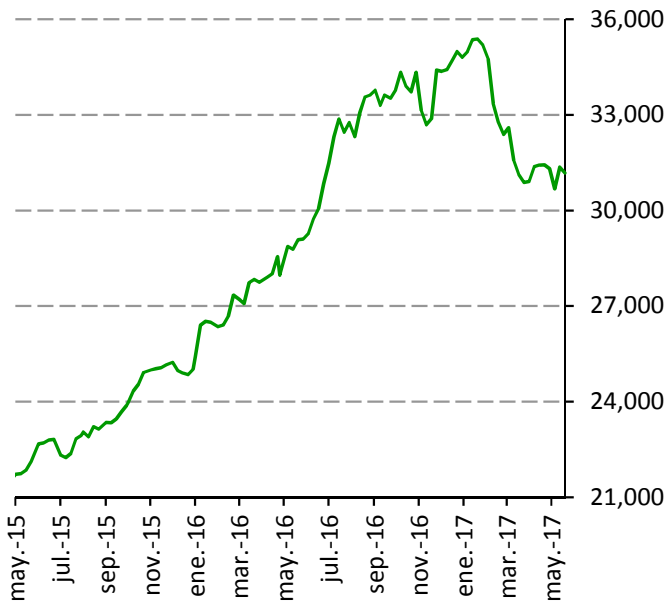
Precio del frijol pinto en México, 2015-2017*
(Pesos por tonelada)



Fuente: SNIIM-SE.

* Precio promedio en centrales de abasto.

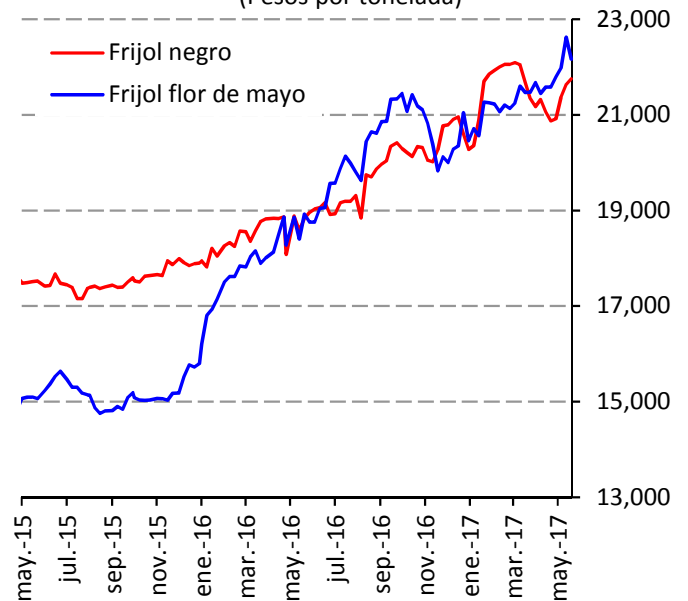
Precio del frijol peruano en México, 2015-2017*
(Pesos por tonelada)



Fuente: SNIIM-SE.

* Precio promedio en centrales de abasto.

Precio del frijol negro y flor de mayo en México, 2015-2017*
(Pesos por tonelada)



Fuente: SNIIM-SE.

* Precio promedio en centrales de abasto.

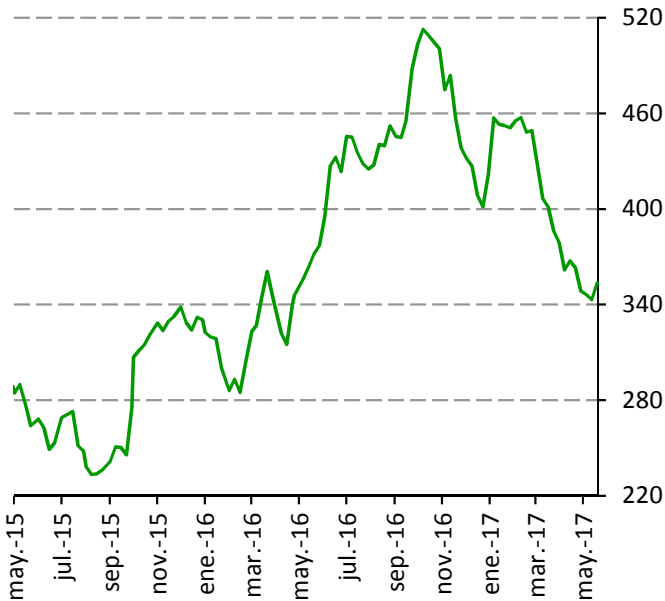
Reporte semanal de precios

Semana del 15 al 19 de mayo de 2017



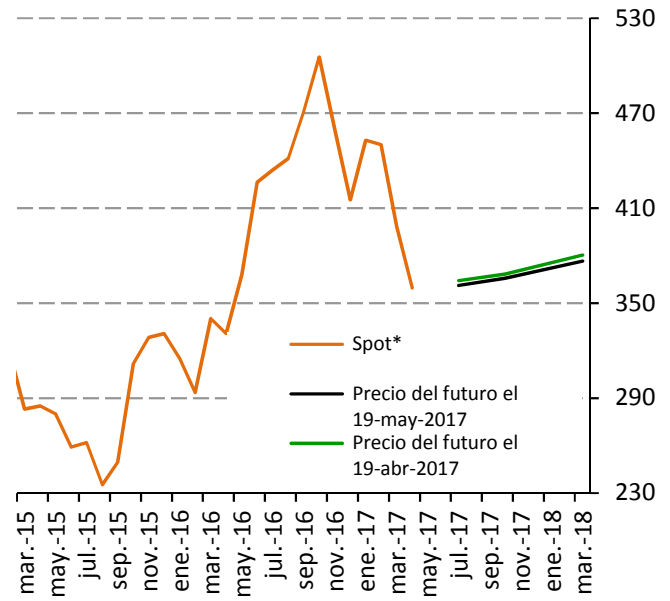
Azúcar

Precio del azúcar contrato 11, 2015-2017
(Dólares por tonelada)



Fuente: Reuters.

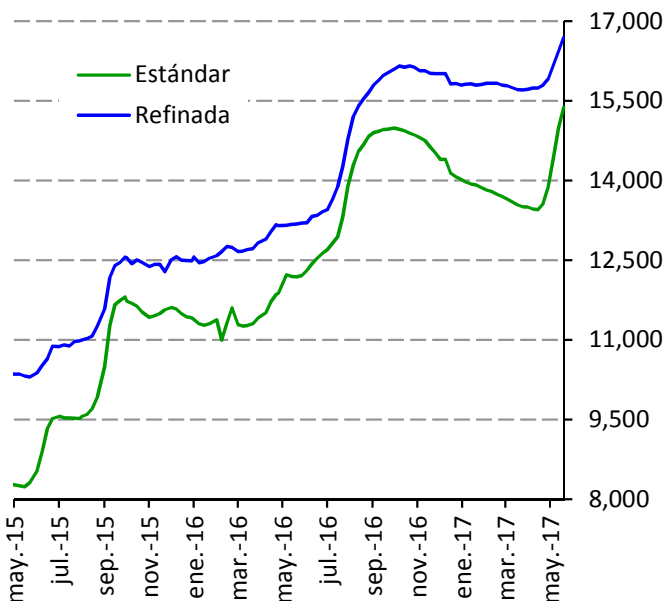
Precio spot y futuros, azúcar contrato 11, 2014-2017
(Dólares por tonelada)



Fuente: Reuters.

*Precio promedio mensual.

Precio del azúcar en México, 2015-2017*
(Pesos por tonelada)



Fuente: SNIIM-SE.

* Precio promedio en centrales de abasto.

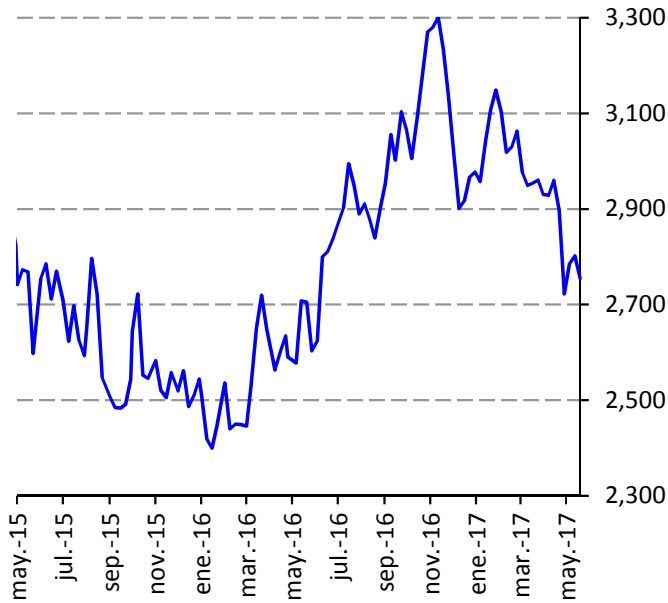
Reporte semanal de precios

Semana del 15 al 19 de mayo de 2017



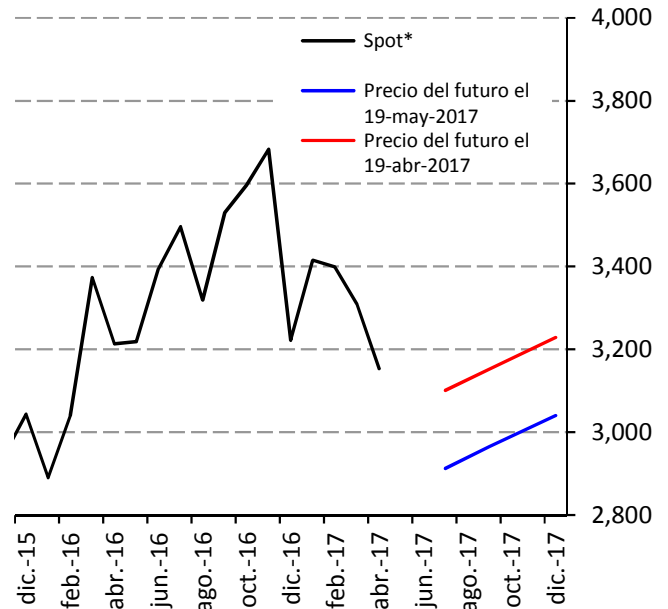
Café y cacao

Precio del café ICO, 2015-2017
(Dólares por tonelada)



Fuente: Reuters.

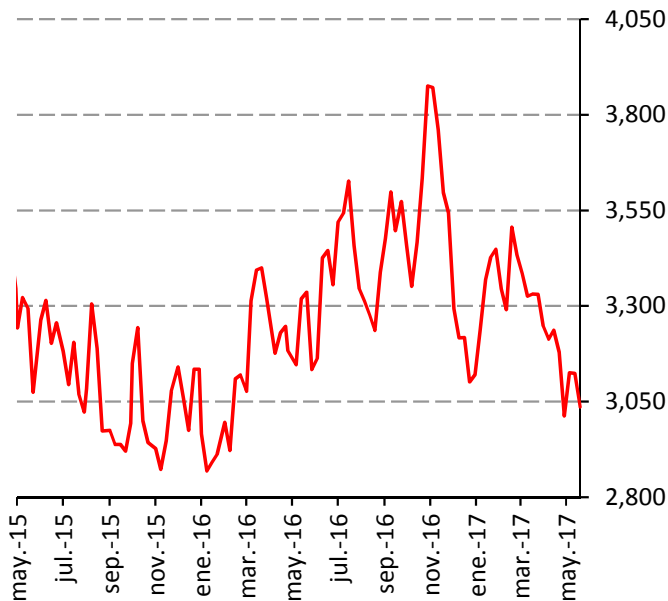
Precio spot y futuros del café arábica mexicano en Nueva York, 2015-2017



Fuente: Reuters.

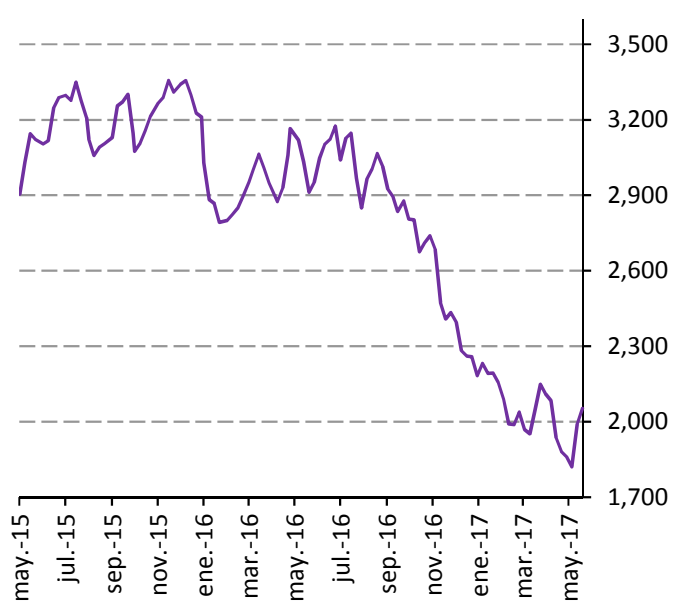
* Precio promedio mensual.

Precio del café arábica mexicano en NY, 2015-2017
(Dólares por tonelada)



Fuente: Reuters.

Precio internacional del cacao, 2015-2017
(Dólares por tonelada)



Fuente: Reuters.

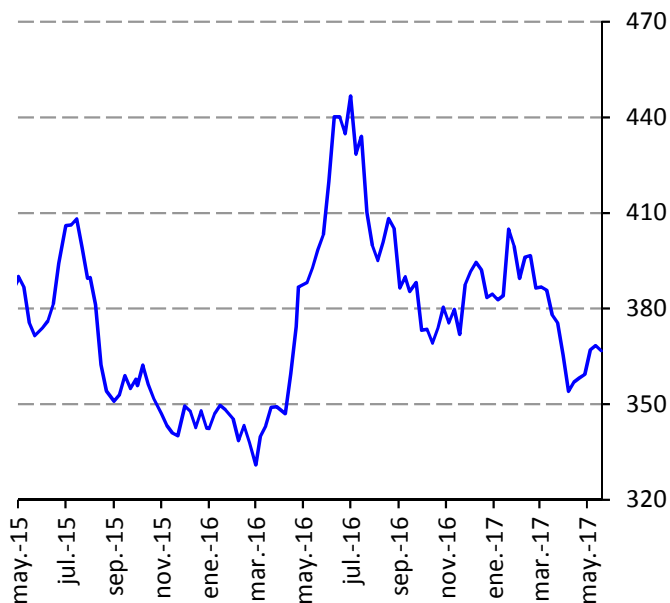
Reporte semanal de precios

Semana del 15 al 19 de mayo de 2017



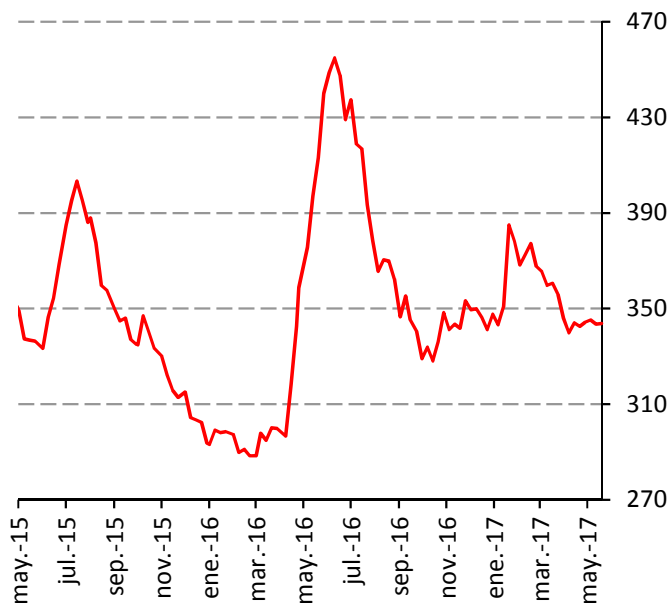
Soya y pasta de soya

Precio de la soya grano en EEUU, 2015-2017
(Dólares por tonelada)



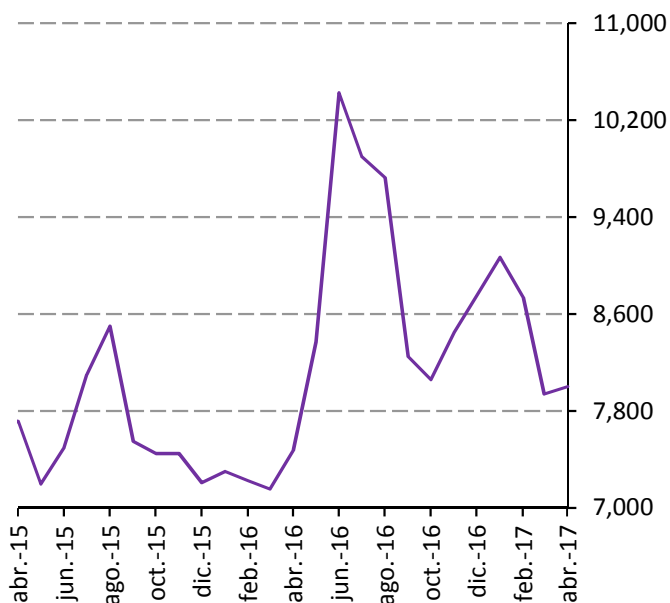
Fuente: Reuters.

Precio de la pasta de soya en EEUU, 2015-2017
(Dólares por tonelada)



Fuente: Reuters.

Precio de la pasta de soya en México, 2015-2017*
(Pesos por tonelada)



Fuente: SNIIM-SE.

* Precio promedio en centros de distribución.

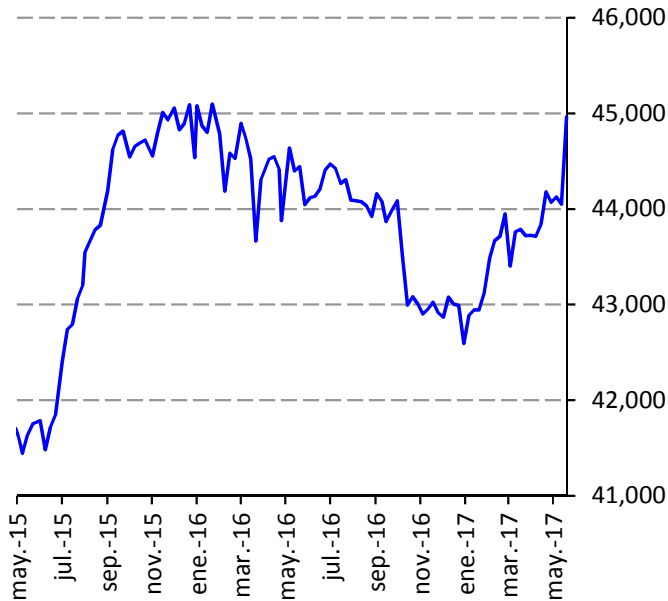
Reporte semanal de precios

Semana del 15 al 19 de mayo de 2017



Ganado en pie

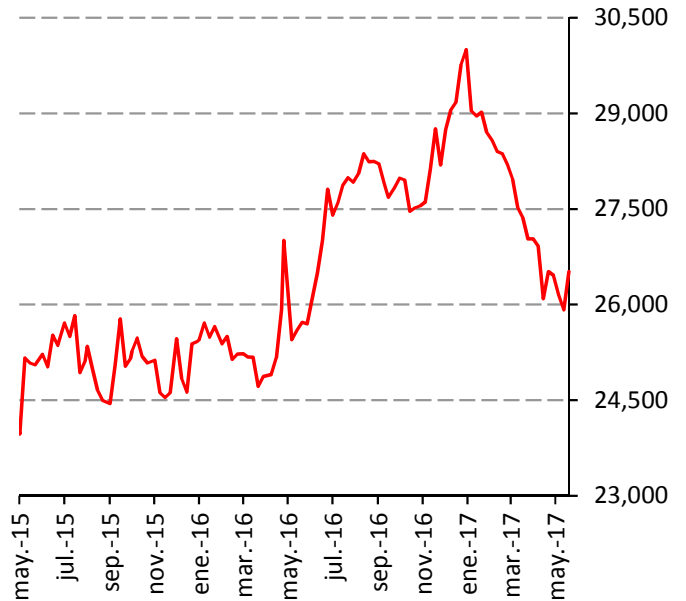
Precio del novillo en pie en México, 2015-2017*
(Pesos por tonelada)



Fuente: SNIIM-SE.

* Precio al productor, en rastros, de novillo finalizado.

Precio del cerdo en pie en México, 2015-2017*
(Pesos por tonelada)

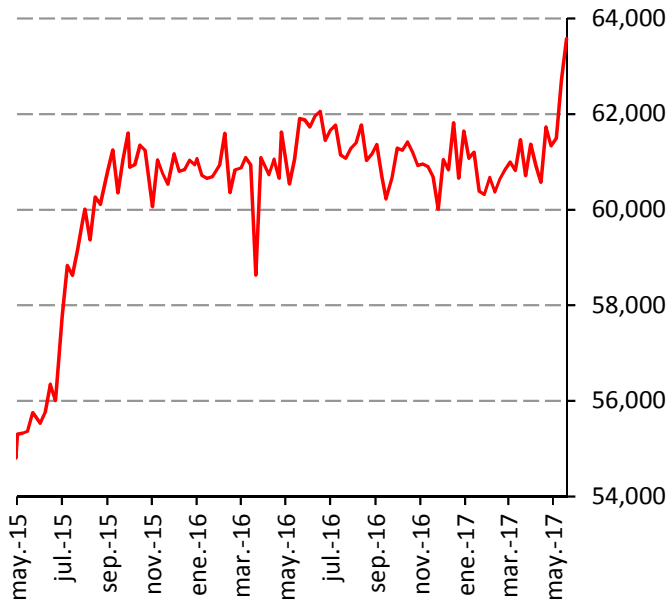


Fuente: SNIIM-SE.

* Precio al productor, en rastros, de cerdo finalizado.

Carne en canal

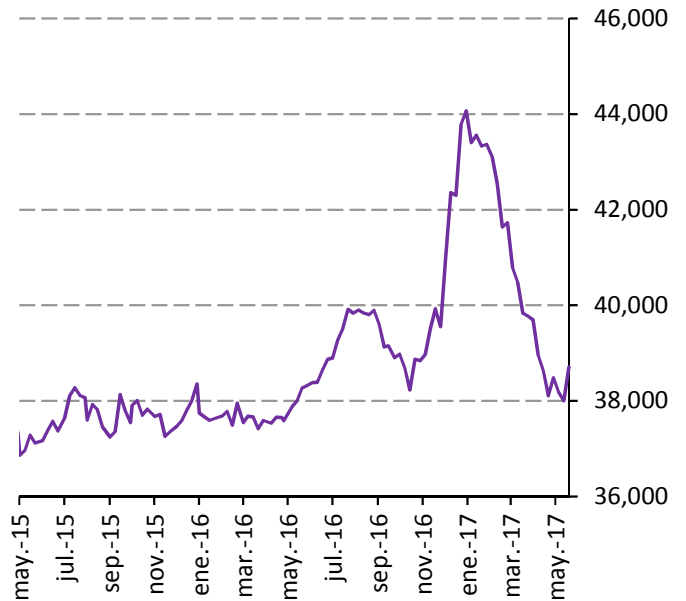
Precio de la carne de bovino en México, 2015-2017*
(Pesos por tonelada)



Fuente: SNIIM-SE.

* Precio promedio en rastros.

Precio de la carne de cerdo en México, 2015-2017*
(Pesos por tonelada)



Fuente: SNIIM-SE.

* Precio promedio en rastros.

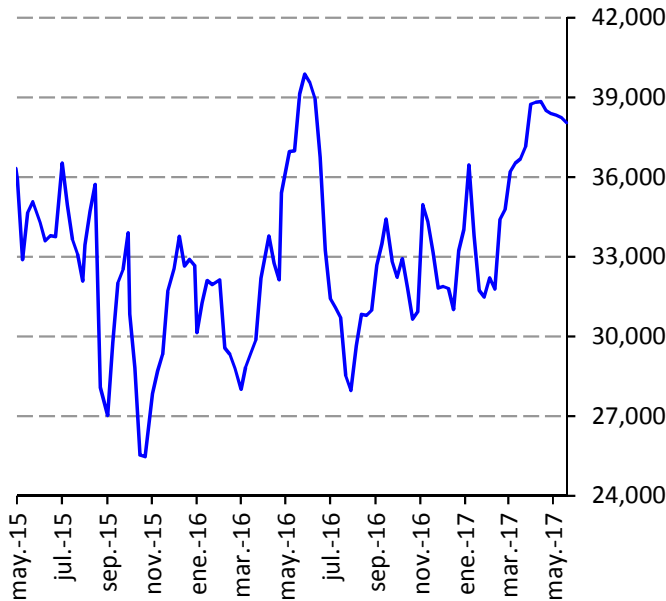
Reporte semanal de precios

Semana del 15 al 19 de mayo de 2017



Pollo, huevo y leche

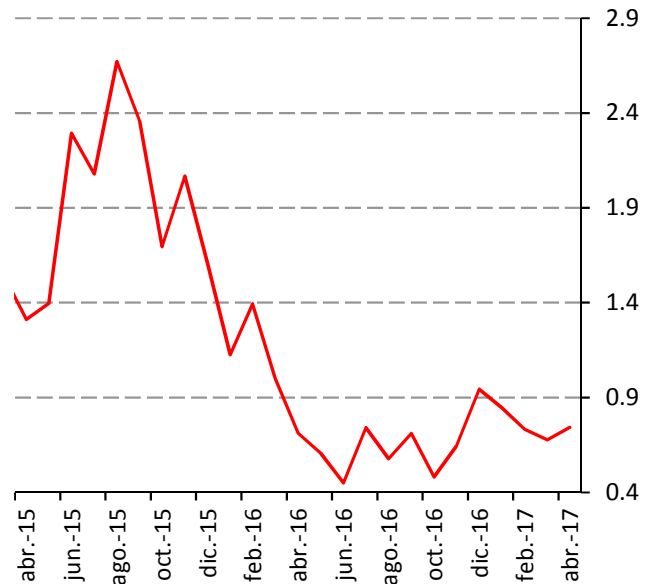
Precio del pollo entero en México, 2015-2017*
(Pesos por tonelada)



Fuente: SNIIM-SE.

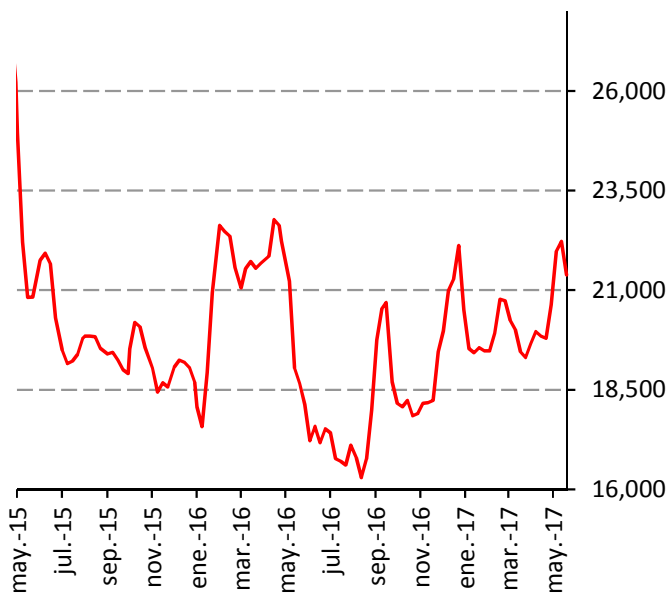
*Precio en centros de distribución.

Precio del huevo grande al mayoreo en EE.UU., 2015-2017



Fuente: USDA-Agricultural Marketing Service.

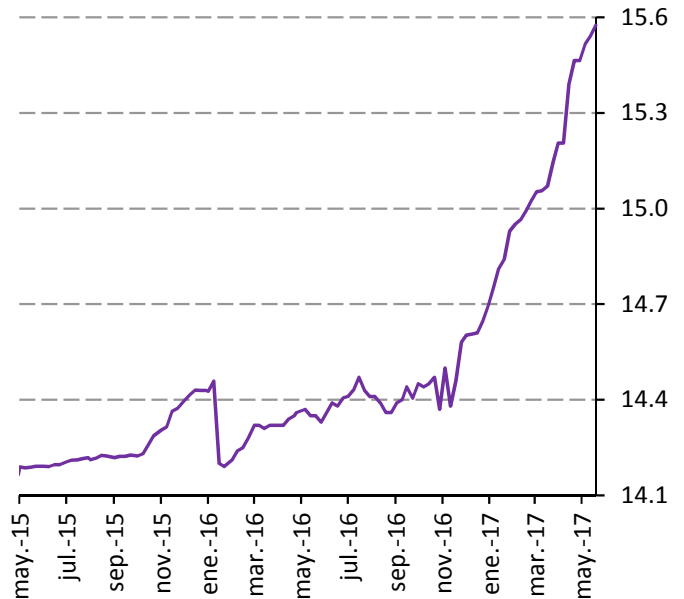
Precio del huevo blanco en México, 2015-2017*
(Pesos por tonelada)



Fuente: SNIIM-SE.

* Precio promedio en centros de distribución.

Precio de la leche pasteurizada en México, 2015-2017*
(Pesos por litro)



Fuente: SNIIM-SE.

*Precio promedio en tiendas y autoservicios.