

Reporte semanal de precios

Del 10 al 14 de abril de 2017

Resumen

- Durante la semana del 10 al 14 de abril, en el ámbito internacional el precio de referencia del cacao registró variación semanal a la baja, mientras que el resto de los productos agropecuarios de interés mostraron variación semanal al alza. En el mercado nacional, entre las cotizaciones que presentaron ajustes a la baja se destacan las de porcino en pie y frijol negro. Los precios del arroz tipo Morelos y leche pasteurizada en el mercado nacional se ajustaron al alza.
- En el plano internacional, el precio promedio del cacao fue de 1,936.8 dólares por tonelada, el nivel más bajo de los últimos siete años. A finales de marzo de este año, el precio del cacao había registrado un repunte en su precio rompiendo la tendencia bajista registrada desde agosto de 2016, sin embargo, durante la semana de análisis la cotización promedio volvió a verse reducida. De esta manera, el precio promedio del cacao sufrió un decremento de 7.1 por ciento en relación a la cotización promedio de la semana previa y una reducción del 33.9 por ciento a tasa anual.
- El precio internacional del cacao se ha reducido recientemente debido al amplio abasto del producto proveniente de África, continente que aporta alrededor del 70 por ciento de la producción mundial de este *commodity*. Aunado a esto, cabe recordar que la libra es la moneda mayormente utilizada para realizar transacciones y fijaciones de los precios de este producto; moneda que a raíz del referéndum de *Brexit* ha sufrido depreciaciones importantes con respecto al dólar, lo que también ha impactado en la caída del precio internacional del cacao.
- El producto cuyo precio internacional sufrió mayor variación semanal al alza fue el sorgo grano, con un 1.7 por ciento. Informes del Departamento de Agricultura de los Estados Unidos señalan que el aumento en el precio está relacionado con la reducción de la superficie destinada al cultivo de este grano en los Estados Unidos, la cual sería 14 por ciento menor a la utilizada el año anterior.
- En el mercado nacional, el precio promedio del porcino en pie tuvo una reducción de 3.1 por ciento con respecto a la cotización de la semana anterior. El precio promedio durante la semana de análisis fue de 26.1 pesos por kilogramo, el menor nivel de las últimas 46 semanas. La menor demanda por la observancia de las celebraciones de semana santa, entre otros factores, podían explicar la reducción de este precio.

Reporte semanal de precios

Semana del 10 al 14 de abril de 2017



Producto	Mercado	Precio promedio semanal	Variación			Precio máximo Últimas 52 semanas	Precio mínimo
			Semana anterior	Mes anterior	Año anterior		
Maíz	EE. UU.: Maíz amarillo ^{1/}	157.7	↑ 1.3%	→ 0.0%	↓ -3.0%	185.9	142.8
	México: Maíz blanco ^{2/}	5,478.7	↓ -0.9%	↓ -1.1%	↑ 0.4%	5,888.6	5,426.5
	** México: Maíz amarillo ^{2/}	4,334.3	NA	↓ -6.8%	↑ 6.5%	4,651.7	4,173.8
Trigo	EE. UU.: Rojo duro de invierno ^{1/}	177.0	↑ 0.2%	↓ -6.3%	↓ -4.1%	196.1	153.0
	EE. UU.: Rojo suave de invierno ^{1/}	175.6	↑ 0.3%	↑ 0.6%	↓ -5.8%	201.2	149.0
	** México: Trigo grano ^{2/}	5,367.5	NA	↑ 2.6%	↑ 3.7%	5,367.5	4,465.0
Sorgo	EE. UU.: Sorgo grano ^{1/}	141.4	↑ 1.7%	0.0%	↓ -3.1%	166.5	128.5
	** México: Sorgo grano ^{2/}	4,196.0	NA	↓ -2.6%	↑ 4.9%	4,324.2	3,705.0
Arroz	EE. UU.: Arroz 'rough rice' ^{1/}	225.4	↑ 0.7%	↑ 5.2%	↑ 2.0%	263.7	204.8
	México: Arroz tipo Morelos ^{2/}	14,073.9	↑ 1.5%	↑ 2.8%	↓ -1.1%	14,739.6	13,261.4
Frijol	EE. UU.: Frijol pinto ^{1/}	788.2	NA	↑ 0.9%	↑ 19.2%	837.8	661.4
	México: Frijol pinto ^{2/}	21,450.0	↑ 1.0%	↑ 2.8%	↑ 24.7%	21,450.0	17,467.5
	México: Frijol peruano ^{2/}	31,422.9	↑ 0.2%	↑ 1.0%	↑ 12.1%	35,380.0	27,972.2
	México: Frijol negro ^{2/}	21,058.1	↓ -1.2%	↓ -2.9%	↑ 11.9%	22,091.0	18,077.1
	México: Frijol flor de mayo ^{2/}	19,875.9	↑ 0.6%	↑ 0.5%	↑ 16.7%	21,677.4	18,276.5
Azúcar	EE. UU.: Azúcar contrato # 11 ^{1/}	367.4	↑ 1.6%	↓ -8.4%	↑ 16.7%	512.8	339.3
	México: Azúcar estándar ^{2/}	13,450.4	↓ -0.1%	↓ -0.7%	↑ 14.7%	14,990.9	11,857.3
	México: Azúcar refinada ^{2/}	15,738.7	→ 0.0%	↑ 0.2%	↑ 20.7%	16,157.2	13,148.8
Café y cacao	Mundial: ICO Composite ^{1/}	2,960.0	↑ 1.1%	↑ 0.2%	↑ 13.8%	3,300.4	2,577.8
	México: Arábica mexicano ^{1/}	3,236.7	↑ 0.7%	↓ -2.8%	↑ 0.2%	3,875.3	3,100.8
	Mundial: Cacao ^{1/}	1,936.8	↓ -7.1%	↓ -5.3%	↓ -33.9%	3,175.0	1,936.8
Soya y pasta de soya	EE. UU.: Soya grano	357.0	↑ 0.8%	↓ -5.6%	↓ -0.7%	446.7	354.0
	EE. UU.: Pasta de soya ^{1/}	344.1	↑ 1.2%	↓ -4.6%	↑ 8.1%	454.9	328.0
	** México: Pasta de soya ^{2/}	7,940.0	NA	↓ -9.1%	↑ 11.0%	10,425.0	7,475.0
Ganado en pie	México: Novillo en pie ^{2/}	43,838.9	↑ 0.3%	↑ 0.1%	↓ -1.6%	44,637.0	42,593.5
	México: Porcino en pie ^{2/}	26,094.1	↓ -3.1%	↓ -4.6%	↑ 3.7%	30,002.0	25,449.0
Carnes	México: Carne de bovino ^{2/}	60,574.2	↓ -0.6%	↓ -1.4%	↓ -0.8%	62,056.3	60,011.6
	México: Carne de porcino ^{2/}	38,632.4	↓ -0.8%	↓ -3.0%	↑ 2.6%	44,069.6	37,587.1
	México: Pollo entero ^{2/}	38,845.1	↑ 0.1%	↑ 5.9%	↑ 18.6%	39,882.4	27,962.6
Huevo y leche	** EE. UU.: Huevo grande ^{3/}	0.68	NA	↓ -7.6%	↓ -32.4%	0.94	0.45
	México: Huevo blanco ^{2/}	19,850.4	↓ -0.6%	↑ 2.1%	↓ -12.8%	22,626.3	16,292.9
	México: Leche entera fluida ^{4/}	15.39	↑ 1.2%	↑ 2.1%	↑ 7.3%	15.39	14.33

Los precios internacionales son contratos internacionales de referencia. Los precios en México son precios en centrales de abasto del país.

Los precios de ganado bovino en pie se refieren a precios al productor, en rastros, de novillo finalizado.

Los precios de ganado porcino en pie se refieren a precios al productor, en rastros, de cerdo finalizado.

1/ Dólares por tonelada - 2/ Pesos por tonelada - 3/ Dólares por docena (precio al mayoreo) - 4/ Pesos por litro (pasteurizada en tiendas)

** El precio de estos productos se refiere al precio promedio en marzo de 2017. Precios de salida en centros de distribución al mayoreo.

FUENTES: BLOOMBERG, REUTERS, SNIIM-SE, USDA.

Precios al productor

Promedio nacional



Producto	oct-16	nov-16	dic-16	ene-17	feb-17	mar-17	Variación (%)	
	(Pesos por tonelada)						Mensual	Anual
Maíz grano								
Maíz blanco	3,700	3,700	3,640	3,760	4,070	3,770	↓ -7.4%	↓ -2.3%
Maíz amarillo	3,420	3,320	3,510	3,770	3,550	3,630	↑ 2.3%	↑ 7.4%
Trigo grano								
Trigo cristalino	3,590	4,830	3,790	4,140	4,800	3,490	↓ -27.3%	↓ -0.3%
Trigo panificable	4,000	2,780	3,850	3,430	3,110	3,590	↑ 15.4%	↑ 8.8%
Sorgo grano								
Sorgo	3,380	3,330	3,350	3,320	3,220	3,390	↑ 5.3%	↑ 5.0%
Frijol								
Frijol pinto	11,720	12,230	13,500	12,980	16,020	11,820	↓ -26.2%	↓ -16.1%
Frijol negro	11,420	11,180	11,160	12,550	13,440	11,220	↓ -16.5%	↓ -3.6%
Frijol peruano	13,790	13,420	12,410	13,260	18,600	17,660	↓ -5.1%	↓ -0.3%
Carne de bovino								
En pie	32,760	32,770	33,100	33,040	33,050	33,110	↑ 0.2%	↓ -0.1%
En canal	62,480	62,120	63,640	63,800	65,280	65,350	↑ 0.1%	↑ 4.0%
Carne de porcino								
En pie	26,080	26,300	26,910	26,910	26,950	26,280	↓ -2.5%	↑ 12.4%
En canal	41,640	41,960	42,920	43,420	43,480	43,250	↓ -0.5%	↑ 9.1%
Carne de pollo								
En pie	22,080	21,930	22,910	22,570	22,500	22,750	↑ 1.1%	↑ 9.4%
Huevo								
Huevo	15,090	16,220	17,760	17,020	17,850	17,320	↓ -3.0%	↓ -4.9%

Fuente: SIAP-SAGARPA.

Nota: Para productos agrícolas, huevo y leche, se refiere al precio pagado al productor en la venta de primera mano en la zona de producción. Para carnes, el precio en pie se refiere al precio pagado al productor a pie de granja o rancho y el precio en canal se refiere al precio en andén de rastro. Se reporta la información disponible. Para el cálculo de las variaciones mensuales y anuales, éstas se calcularon con los precios más recientes de los cuales se tiene información.

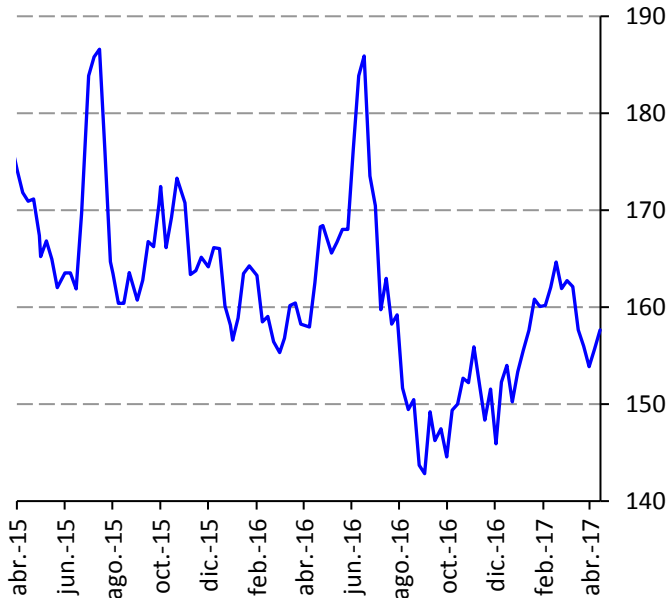
Reporte semanal de precios

Semana del 10 al 14 de abril de 2017



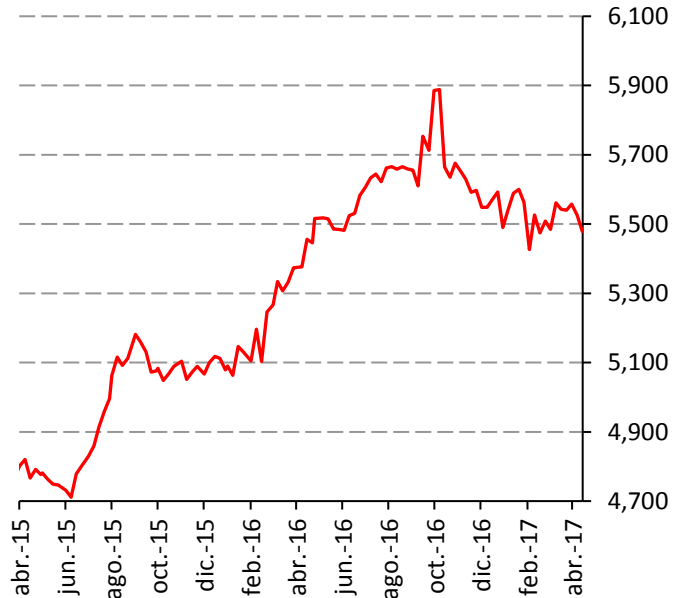
Maíz

Precio del maíz amarillo #2 en el Golfo, 2015-2017
(Dólares por tonelada)



Fuente: Reuters.

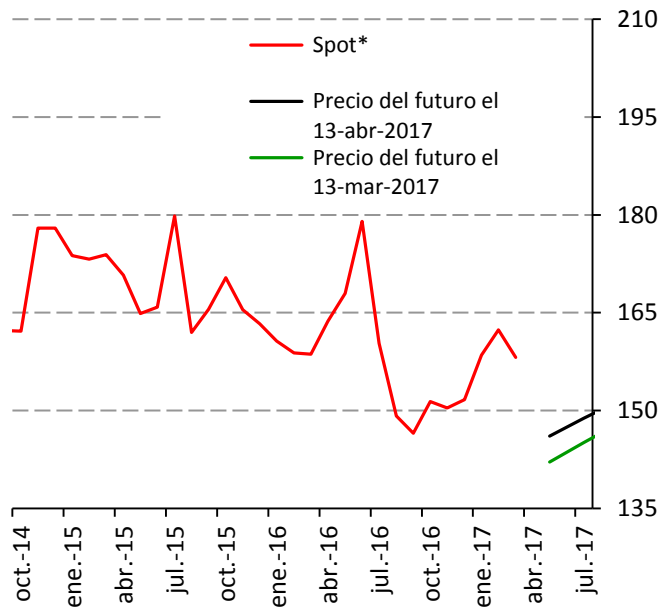
Precio del maíz blanco en México, 2015-2017*
(Pesos por tonelada)



Fuente: SNIIM-SE.

* Precio promedio en centrales de abasto.

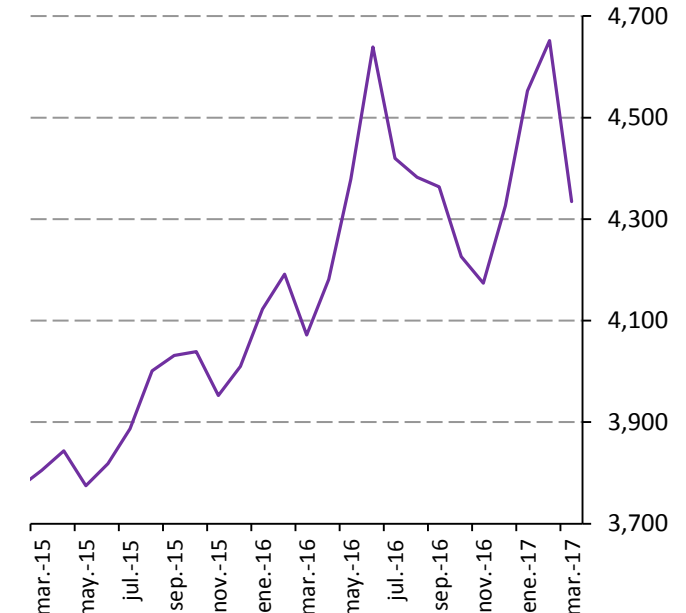
Precio spot y futuros del maíz amarillo, 2014-2017
(Dólares por tonelada)



Fuente: Reuters.

*Precio promedio mensual.

Precio del maíz amarillo en México, 2015-2017*
(Pesos por tonelada)



Fuente: SNIIM-SE.

* Precio promedio en centros de distribución.

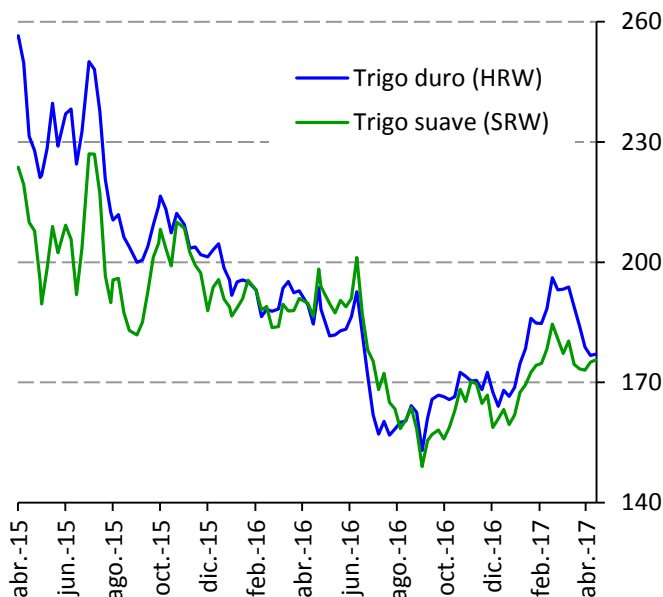
Reporte semanal de precios

Semana del 10 al 14 de abril de 2017



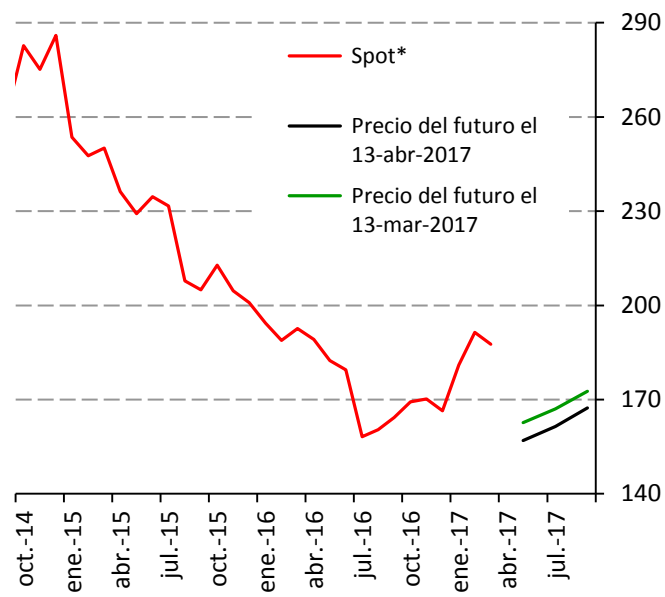
Trigo

Precio del trigo en EE.UU., 2015-2017
(Dólares por tonelada)



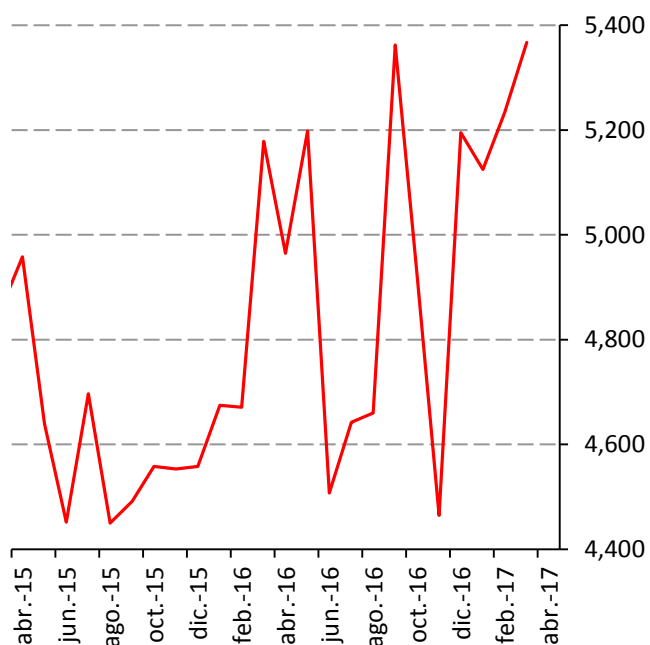
Fuente: Reuters.

Precio spot y futuros del trigo HRW, 2014-2017
(Dólares por tonelada)



Fuente: Reuters.

Precio del trigo en México, 2015-2017*



Fuente: SNIIM-SE.

* Precio promedio en centros de distribución.

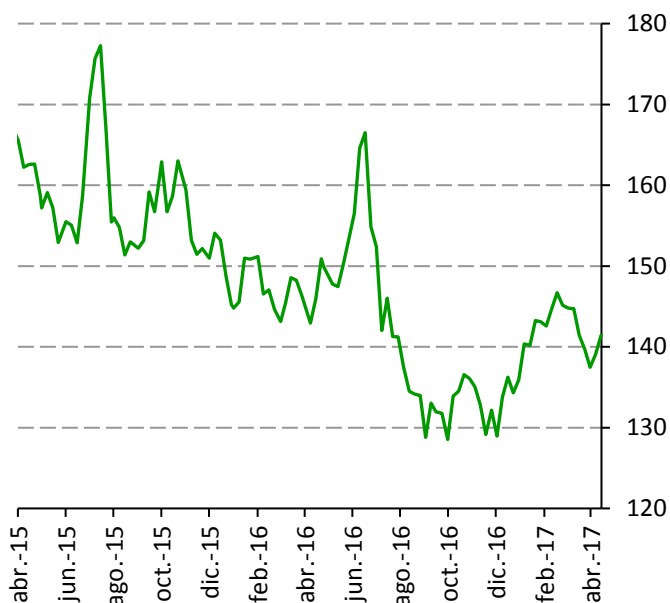
Reporte semanal de precios

Semana del 10 al 14 de abril de 2017



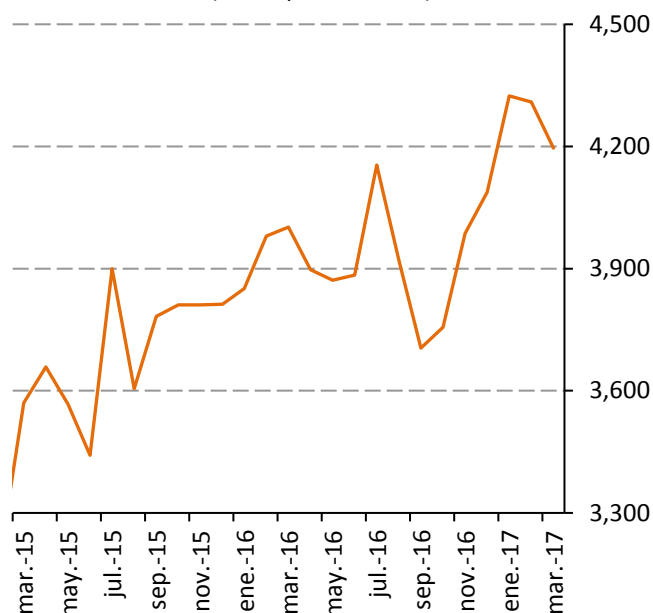
Sorgo

Precio del sorgo en EE.UU., 2015-2017
(Dólares por tonelada)



Fuente: Reuters.

Precio del sorgo en México, 2015-2017*
(Pesos por tonelada)

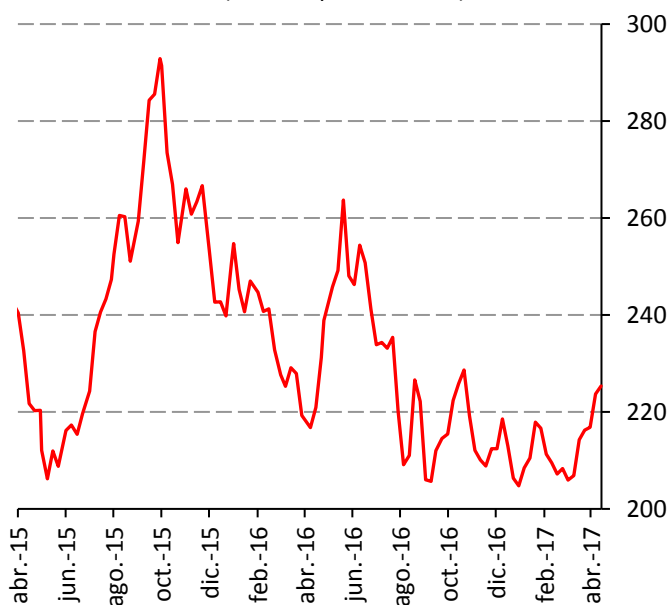


Fuente: SNIIM-SE.

* Precio promedio en centros de distribución.

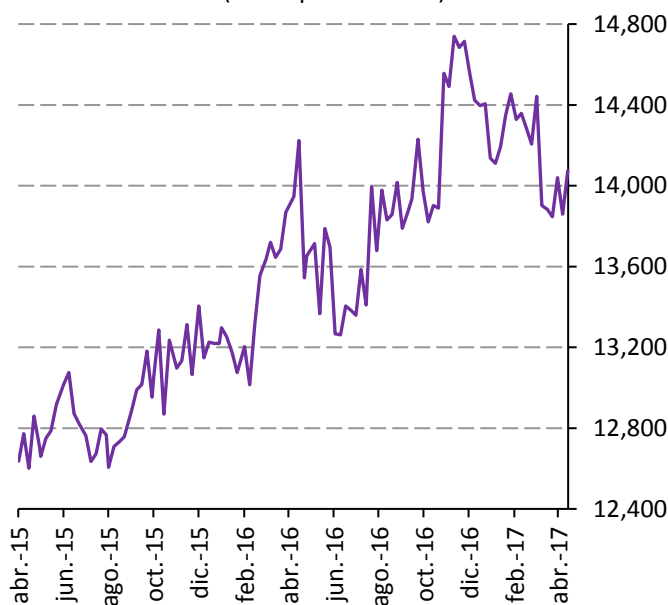
Arroz

Precio del arroz en EE.UU., 2015-2017
(Dólares por tonelada)



Fuente: Reuters.

Precio del arroz pulido tipo Morelos en México, 2015-2017*
(Pesos por tonelada)



Fuente: SNIIM-SE.

* Precio promedio en centrales de abasto.

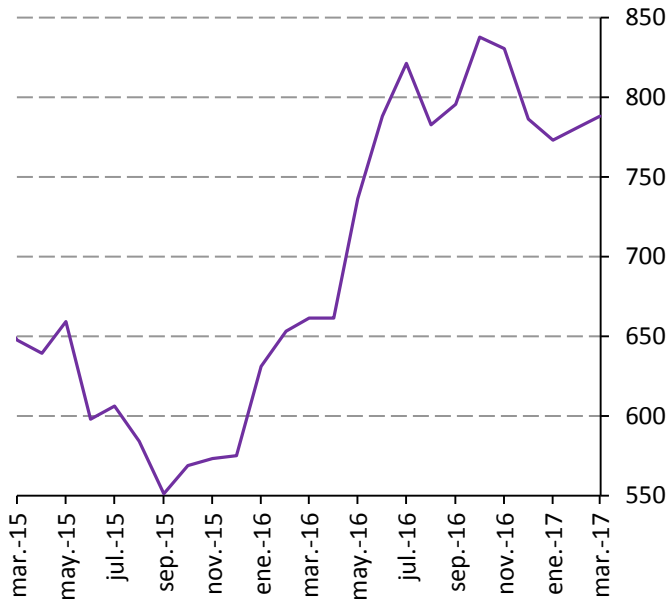
Reporte semanal de precios

Semana del 10 al 14 de abril de 2017



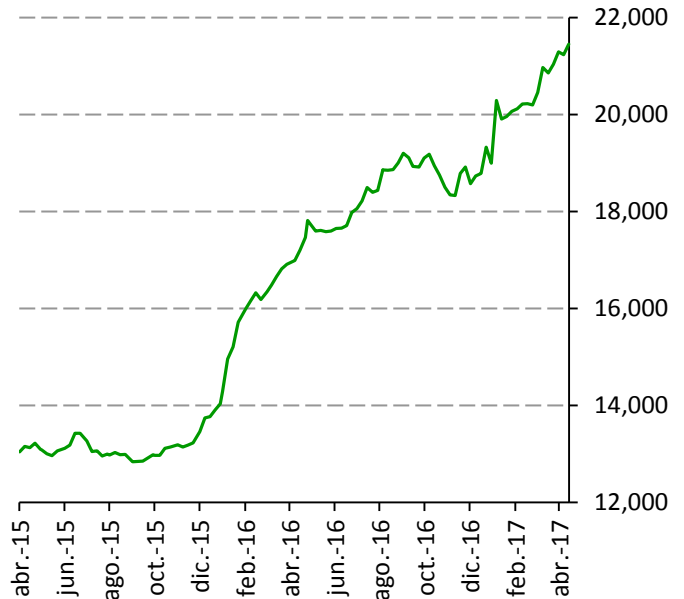
Frijol

Precio del frijol pinto en EE.UU., 2015-2017
(Dólares por tonelada)



Fuente: Reuters.

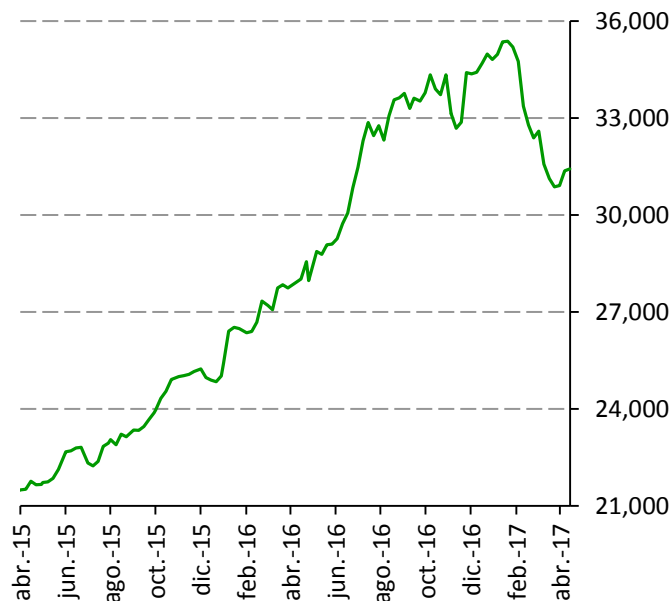
Precio del frijol pinto en México, 2015-2017*
(Pesos por tonelada)



Fuente: SNIIM-SE.

* Precio promedio en centrales de abasto.

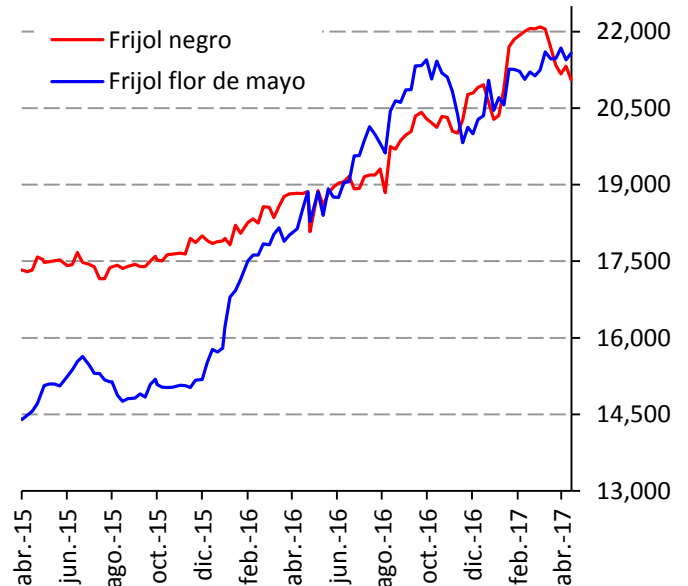
Precio del frijol peruano en México, 2015-2017*
(Pesos por tonelada)



Fuente: SNIIM-SE.

* Precio promedio en centrales de abasto.

Precio del frijol negro y flor de mayo en México, 2015-2017*
(Pesos por tonelada)



Fuente: SNIIM-SE.

* Precio promedio en centrales de abasto.

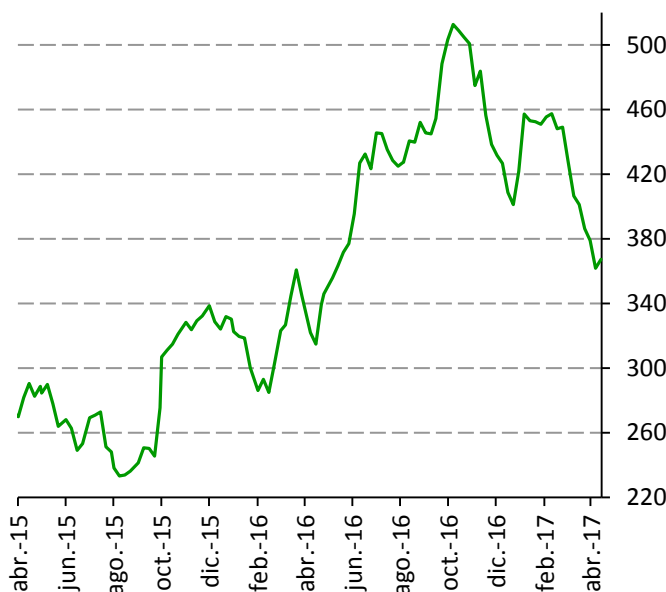
Reporte semanal de precios

Semana del 10 al 14 de abril de 2017



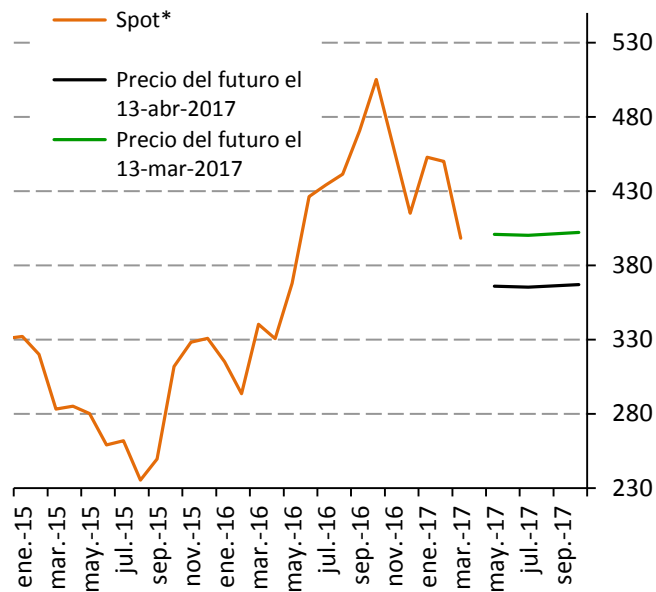
Azúcar

Precio del azúcar contrato 11, 2015-2017
(Dólares por tonelada)



Fuente: Reuters.

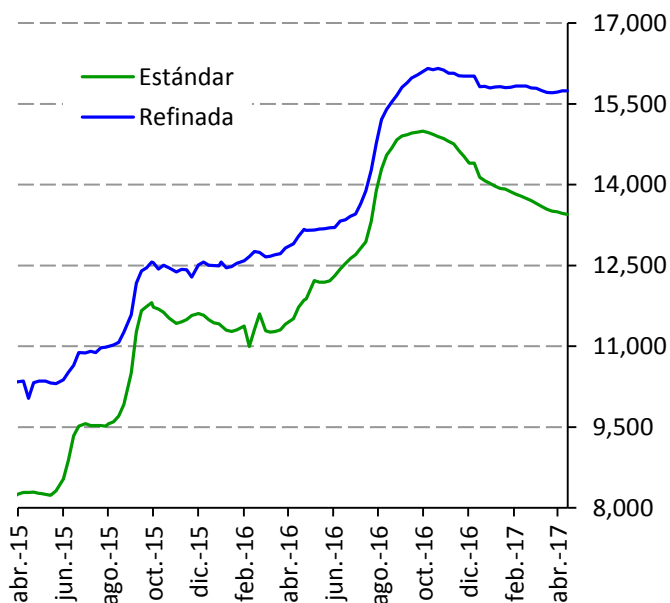
Precio spot y futuros, azúcar contrato 11, 2014-2017
(Dólares por tonelada)



Fuente: Reuters.

*Precio promedio mensual.

Precio del azúcar en México, 2015-2017*
(Pesos por tonelada)



Fuente: SNIIM-SE.

* Precio promedio en centrales de abasto.

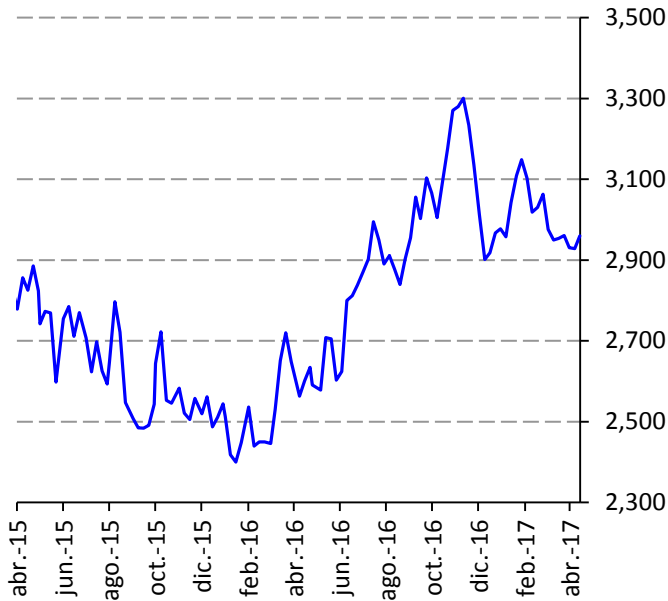
Reporte semanal de precios

Semana del 10 al 14 de abril de 2017



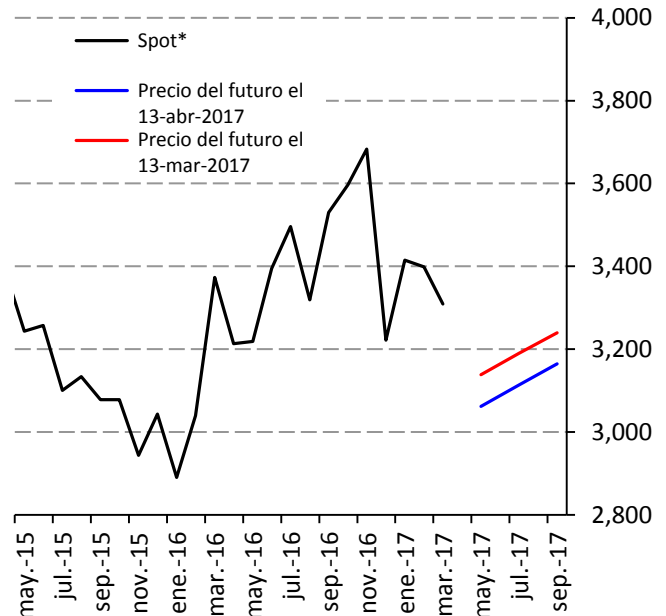
Café y cacao

Precio del café ICO, 2015-2017
(Dólares por tonelada)



Fuente: Reuters.

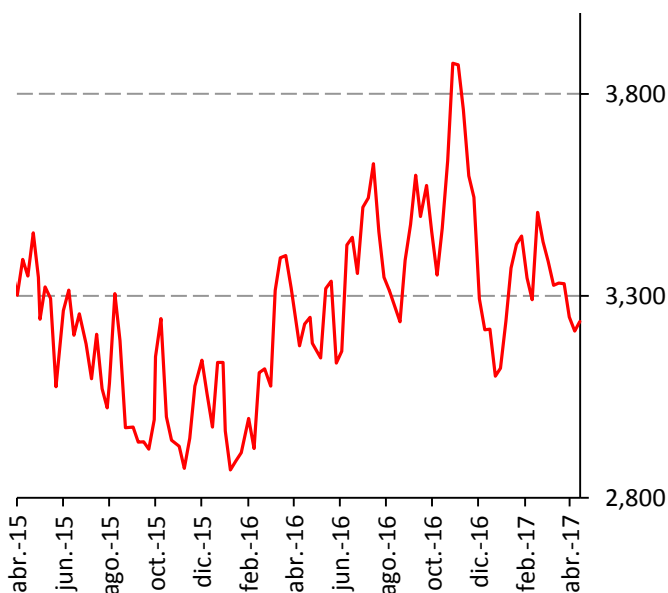
Precio spot y futuros del café arábica mexicano en Nueva York, 2015-2017



Fuente: Reuters.

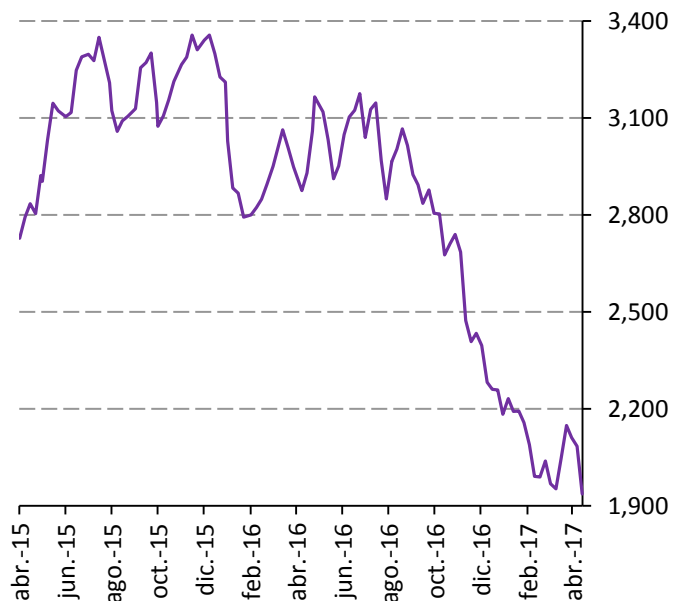
* Precio promedio mensual.

Precio del café arábica mexicano en NY, 2015-2017
(Dólares por tonelada)



Fuente: Reuters.

Precio internacional del cacao, 2015-2017
(Dólares por tonelada)



Fuente: Reuters.

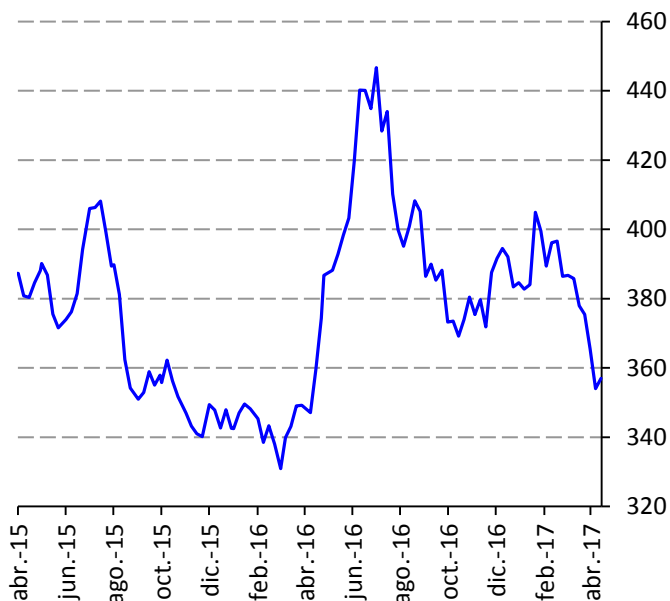
Reporte semanal de precios

Semana del 10 al 14 de abril de 2017



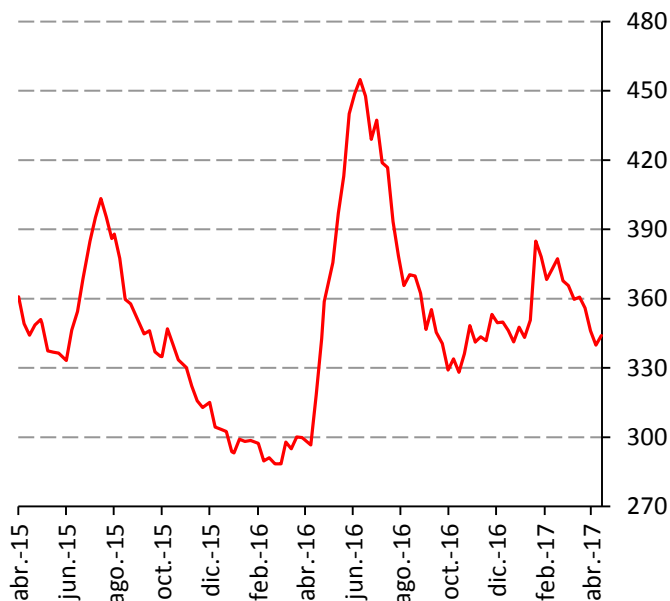
Soya y pasta de soya

Precio de la soya grano en EEUU, 2015-2017
(Dólares por tonelada)



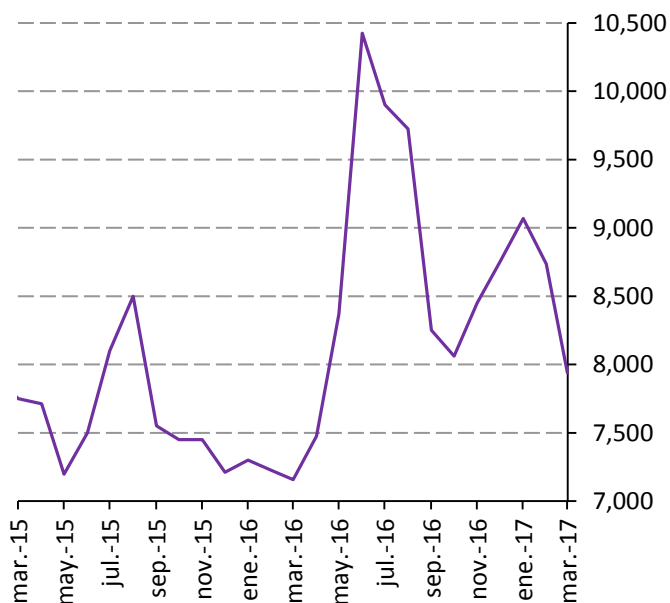
Fuente: Reuters.

Precio de la pasta de soya en EEUU, 2015-2017
(Dólares por tonelada)



Fuente: Reuters.

Precio de la pasta de soya en México, 2015-2017*
(Pesos por tonelada)



Fuente: SNIIM-SE.

* Precio promedio en centros de distribución.

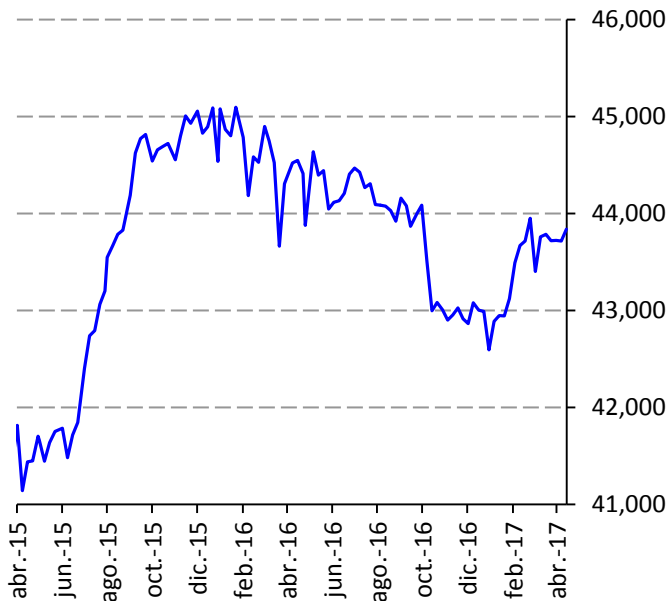
Reporte semanal de precios

Semana del 10 al 14 de abril de 2017



Ganado en pie

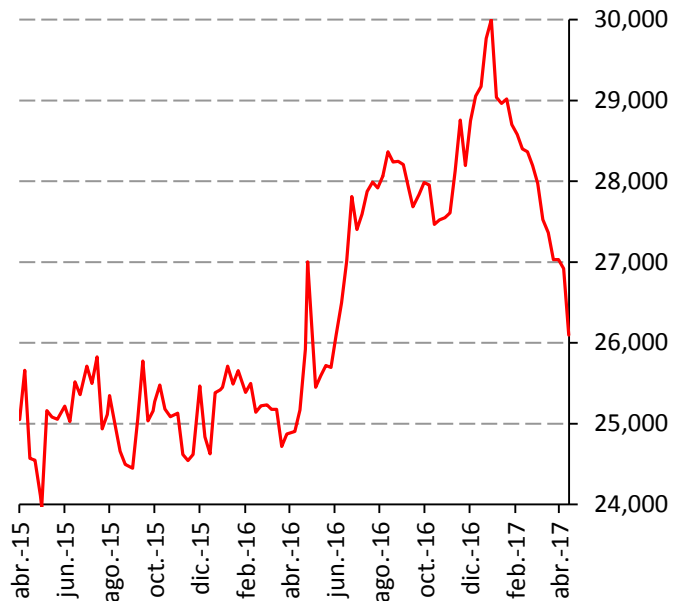
Precio del novillo en pie en México, 2015-2017*
(Pesos por tonelada)



Fuente: SNIIM-SE.

* Precio al productor, en rastros, de novillo finalizado.

Precio del cerdo en pie en México, 2015-2017*
(Pesos por tonelada)

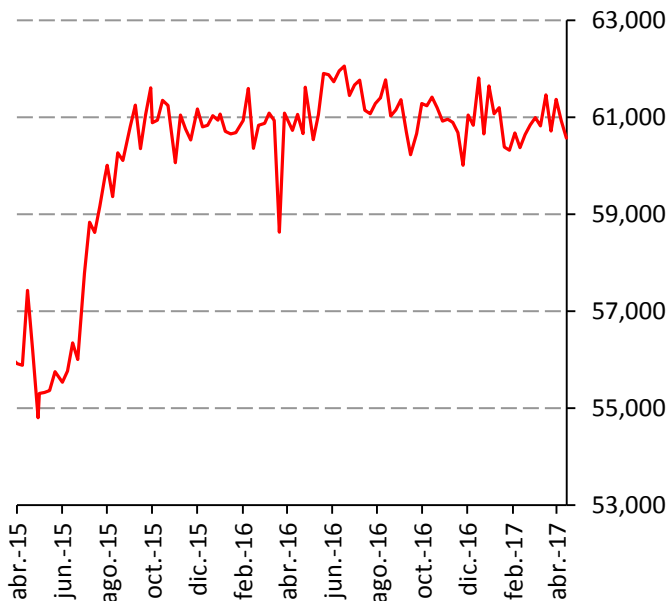


Fuente: SNIIM-SE.

* Precio al productor, en rastros, de cerdo finalizado.

Carne en canal

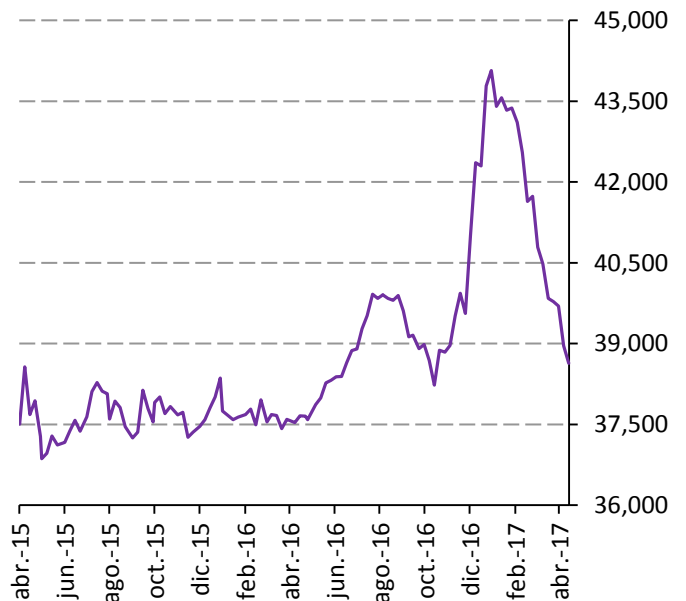
Precio de la carne de bovino en México, 2015-2017*
(Pesos por tonelada)



Fuente: SNIIM-SE.

* Precio promedio en rastros.

Precio de la carne de cerdo en México, 2015-2017*
(Pesos por tonelada)



Fuente: SNIIM-SE.

* Precio promedio en rastros.

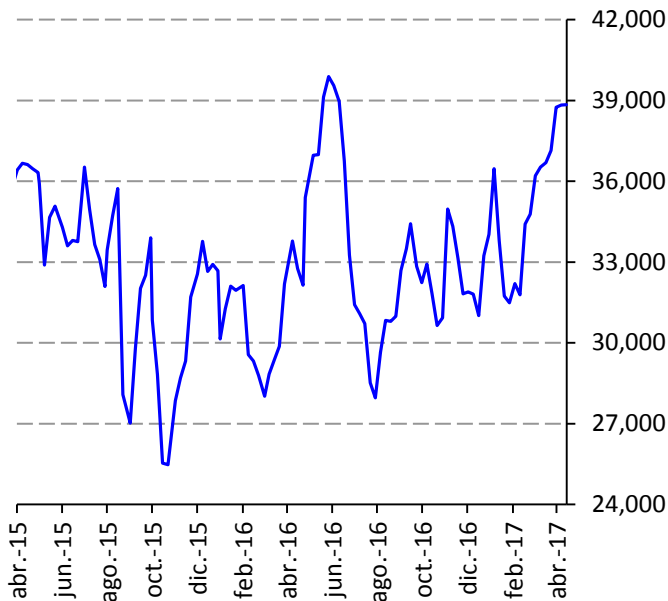
Reporte semanal de precios

Semana del 10 al 14 de abril de 2017



Pollo, huevo y leche

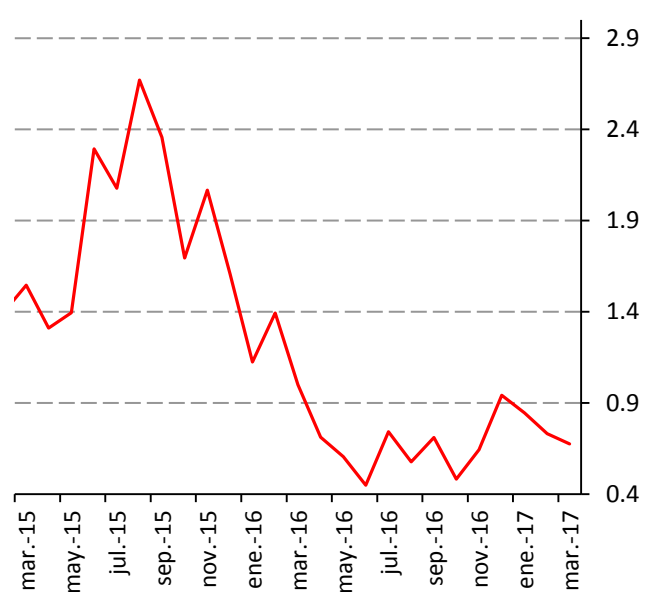
Precio del pollo entero en México, 2015-2017*
(Pesos por tonelada)



Fuente: SNIIM-SE.

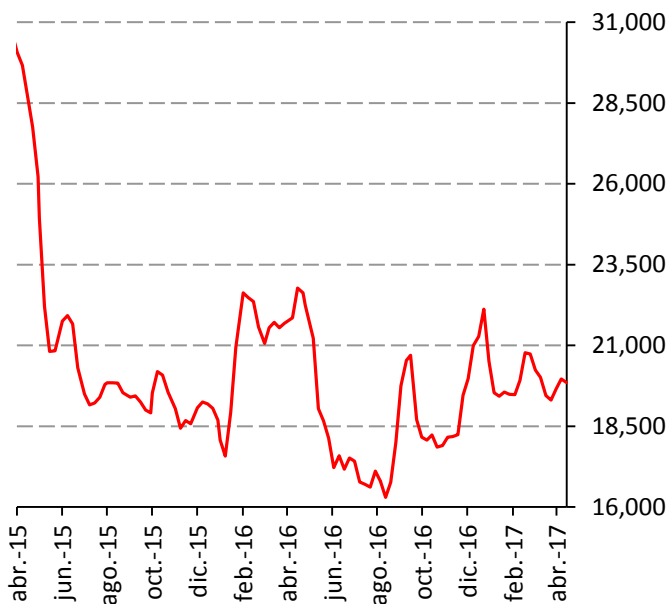
*Precio en centros de distribución.

Precio del huevo grande al mayoreo en EE.UU., 2015-2017



Fuente: USDA-Agricultural Marketing Service.

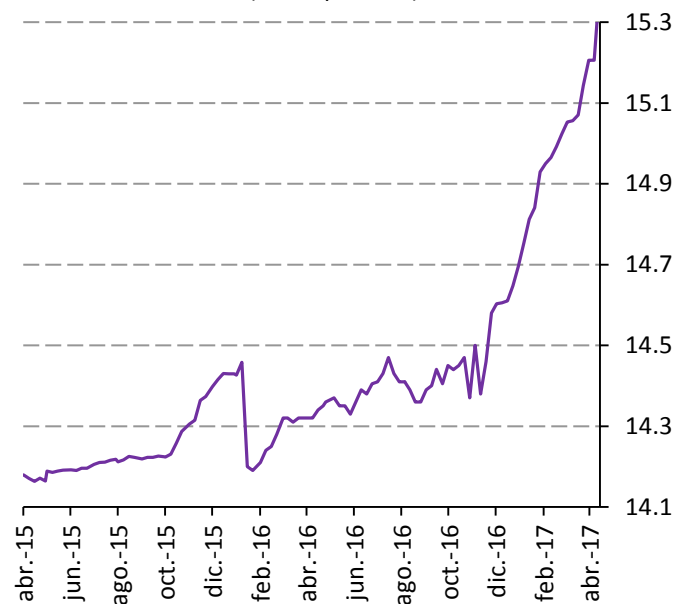
Precio del huevo blanco en México, 2015-2017*
(Pesos por tonelada)



Fuente: SNIIM-SE.

* Precio promedio en centros de distribución.

Precio de la leche pasteurizada en México, 2015-2017*
(Pesos por litro)



Fuente: SNIIM-SE.

*Precio promedio en tiendas y autoservicios.