

# Reporte semanal de precios

Del 13 al 17 de marzo de 2017



## Resumen

- Durante la semana del 13 al 17 de marzo, los precios de los productos agropecuarios en el ámbito internacional que mostraron una ligera variación semanal al alza fueron el arroz y el cacao mundial. Por otro lado, los precios de referencia del azúcar contrato 11, maíz amarillo, sorgo y trigo disminuyeron. En el mercado nacional, entre las cotizaciones que presentaron ajustes a la baja se destacan las del huevo blanco y carne de cerdo. Los precios de la carne de bovino y pollo entero nacional se ajustaron al alza.
- En el plano internacional, los precios del trigo rojo duro y suave de invierno disminuyeron para ubicarse en 188.9 y 174.5 dólares por tonelada, respectivamente. Lo anterior representó un decremento para el precio de referencia del primero por 2.6 por ciento en relación a la cotización promedio de la semana previa y de 3.2 por ciento a tasa anual. En la misma dirección, el precio de referencia del trigo suave disminuyó 3.2 por ciento con respecto a la cotización promedio de la semana anterior y de 7.1 por ciento a tasa anual. Los ajustes recientes a la baja de los precios se dieron debido a que se esperan buenos niveles de lluvia en las grandes planicies estadounidenses. Los pronósticos meteorológicos indicaron que existe una alta probabilidad de que se presenten buenas precipitaciones en las regiones arriba mencionadas entre el 23 y el 27 de marzo, lo que elevaría las perspectivas de rendimientos de este cultivo. Además, el mercado está esperando abundancia global de este grano.
- Arrastrado por la baja de precios del trigo, y por segunda semana consecutiva, el precio internacional de referencia del maíz amarillo, disminuyó para ubicarse en 157.7 dólares por tonelada. Lo anterior representó un decremento de 2.7 por ciento con respecto a la cotización promedio de la semana previa y de 1.5 por ciento a tasa anual. El precio de referencia del maíz amarillo bajó, entre otros factores, por el descenso del precio internacional del trigo y por las expectativas de una gran cosecha de maíz en Sudamérica.
- Por cuarta semana consecutiva, el precio que mostró un ligero decremento en el mercado nacional fue el del huevo blanco. Este producto bajó 2.8 por ciento con respecto a la cotización promedio de la semana previa y 10.4 por ciento a tasa anual. Así, el precio del huevo blanco en centros de distribución alcanzó un precio promedio de 19.4 pesos por kilogramo.

# Reporte semanal de precios

Semana del 13 al 17 de marzo de 2017



Producto	Mercado	Precio promedio semanal	Variación			Precio máximo Últimas 52 semanas	Precio mínimo
			Semana anterior	Mes anterior	Año anterior		
Maíz	EE. UU.: Maíz amarillo <sup>1/</sup>	157.7	↓ -2.7%	↓ -4.2%	↓ -1.5%	185.9	142.8
	México: Maíz blanco <sup>2/</sup>	5,542.4	↓ -0.3%	↑ 1.2%	↑ 4.4%	5,888.6	5,332.6
	** México: Maíz amarillo <sup>2/</sup>	4,651.7	NA	↑ 2.2%	↑ 11.0%	4,651.7	4,071.7
Trigo	EE. UU.: Rojo duro de invierno <sup>1/</sup>	188.9	↓ -2.6%	↓ -3.7%	↓ -3.2%	196.1	153.0
	EE. UU.: Rojo suave de invierno <sup>1/</sup>	174.5	↓ -3.2%	↓ -5.5%	↓ -7.1%	201.2	149.0
	** México: Trigo grano <sup>2/</sup>	5,233.3	NA	↑ 2.1%	↑ 12.0%	5,362.5	4,465.0
Sorgo	EE. UU.: Sorgo grano <sup>1/</sup>	141.4	↓ -2.3%	↓ -3.6%	↓ -4.8%	166.5	128.5
	** México: Sorgo grano <sup>2/</sup>	4,309.4	NA	↓ -0.3%	↑ 8.3%	4,324.2	3,705.0
Arroz	EE. UU.: Arroz 'rough rice' <sup>1/</sup>	214.3	↑ 3.6%	↑ 3.4%	↓ -6.5%	263.7	204.8
	México: Arroz tipo Morelos <sup>2/</sup>	13,882.7	↓ -0.1%	↑ 3.1%	↑ 1.7%	14,739.6	13,261.4
Frijol	EE. UU.: Frijol pinto <sup>1/</sup>	781.2	NA	↑ 1.1%	↑ 19.6%	837.8	661.4
	México: Frijol pinto <sup>2/</sup>	20,857.1	↓ -0.5%	↑ 3.1%	↑ 25.2%	20,968.6	16,816.1
	México: Frijol peruano <sup>2/</sup>	31,124.7	↓ -1.4%	↓ -5.1%	↑ 12.2%	35,380.0	27,746.7
	México: Frijol negro <sup>2/</sup>	21,689.0	↓ -1.6%	↓ -1.7%	↑ 16.8%	22,091.0	18,077.1
	México: Frijol flor de mayo <sup>2/</sup>	19,875.9	↓ -0.6%	↑ 1.2%	↑ 18.2%	21,602.3	17,893.4
Azúcar	EE. UU.: Azúcar contrato # 11 <sup>1/</sup>	401.3	↓ -1.3%	↓ -10.5%	↑ 16.4%	512.8	314.9
	México: Azúcar estándar <sup>2/</sup>	13,544.9	↓ -0.4%	↓ -1.4%	↑ 20.2%	14,990.9	11,303.5
	México: Azúcar refinada <sup>2/</sup>	15,711.8	↓ -0.2%	↓ -0.7%	↑ 23.7%	16,157.2	12,714.5
Café y cacao	Mundial: ICO Composite <sup>1/</sup>	2,953.8	↑ 0.2%	↓ -2.5%	↑ 11.4%	3,300.4	2,562.8
	México: Arábica mexicano <sup>1/</sup>	3,331.2	↑ 0.2%	↓ -5.0%	↓ -1.9%	3,875.3	3,100.8
	Mundial: Cacao <sup>1/</sup>	2,045.8	↑ 4.8%	↑ 2.8%	↓ -33.2%	3,175.0	1,952.2
Soya y pasta de soya	EE. UU.: Soya grano	378.0	↓ -2.0%	↓ -4.7%	↑ 10.1%	446.7	347.0
	EE. UU.: Pasta de soya <sup>1/</sup>	360.7	↑ 0.3%	↓ -4.4%	↑ 22.3%	454.9	296.6
	** México: Pasta de soya <sup>2/</sup>	8,735.0	NA	↓ -3.7%	↑ 20.9%	10,425.0	7,156.2
Ganado en pie	México: Novillo en pie <sup>2/</sup>	43,787.2	↑ 0.1%	↑ 0.2%	↓ -1.7%	44,637.0	42,593.5
	México: Porcino en pie <sup>2/</sup>	27,364.2	↓ -0.6%	↓ -3.5%	↑ 8.7%	30,002.0	24,718.1
Carnes	México: Carne de bovino <sup>2/</sup>	61,462.8	↑ 1.1%	↑ 1.4%	↑ 0.9%	62,056.3	58,631.0
	México: Carne de porcino <sup>2/</sup>	39,837.5	↓ -1.6%	↓ -4.3%	↑ 5.8%	44,069.6	37,421.6
	México: Pollo entero <sup>2/</sup>	36,690.7	↑ 0.5%	↑ 6.6%	↑ 25.0%	39,882.4	27,962.6
Huevo y leche	** EE. UU.: Huevo grande <sup>3/</sup>	0.73	NA	↓ -13.5%	↓ -47.5%	1.00	0.45
	México: Huevo blanco <sup>2/</sup>	19,449.8	↓ -2.8%	↓ -6.4%	↓ -10.4%	22,774.4	16,292.9
	México: Leche entera fluida <sup>4/</sup>	15.07	↑ 0.1%	↑ 0.5%	↑ 5.3%	15.07	14.32

Los precios internacionales son contratos internacionales de referencia. Los precios en México son precios en centrales de abasto del país.

Los precios de ganado bovino en pie se refieren a precios al productor, en rastros, de novillo finalizado.

Los precios de ganado porcino en pie se refieren a precios al productor, en rastros, de cerdo finalizado.

1/ Dólares por tonelada - 2/ Pesos por tonelada - 3/ Dólares por docena (precio al mayoreo) - 4/ Pesos por litro (pasteurizada en tiendas)

\*\* El precio de estos productos se refiere al precio promedio en febrero de 2017. Precios de salida en centros de distribución al mayoreo

FUENTES: BLOOMBERG, REUTERS, SNIIM-SE, USDA.

# Precios al productor

Promedio nacional



Producto	sep-16	oct-16	nov-16	dic-16	ene-17	feb-17	Variación (%)	
	(Pesos por tonelada)						Mensual	Anual
<b>Maíz grano</b>								
Maíz blanco	3,650	3,700	3,700	3,640	3,760	4,070	↑ 8.2%	↑ 18.7%
Maíz amarillo	3,570	3,420	3,320	3,510	3,770	3,550	↓ -5.8%	↑ 5.0%
<b>Trigo grano</b>								
Trigo cristalino	3,980	3,590	4,830	3,790	4,140	4,800	↑ 15.9%	↑ 37.5%
Trigo panificable	3,770	4,000	2,780	3,850	3,430	3,110	↓ -9.3%	↑ 11.9%
<b>Sorgo grano</b>								
Sorgo	3,530	3,380	3,330	3,350	3,320	3,220	↓ -3.0%	↑ 8.4%
<b>Frijol</b>								
Frijol pinto	10,710	11,720	12,230	13,500	12,980	16,020	↑ 23.4%	↑ 54.2%
Frijol negro	11,740	11,420	11,180	11,160	12,550	13,440	↑ 7.1%	↑ 26.1%
Frijol peruano	14,080	13,790	13,420	12,410	13,260	18,600	↑ 40.3%	↑ 86.0%
<b>Carne de bovino</b>								
En pie	33,770	32,760	32,770	33,100	33,040	33,050	↑ 0.0%	↑ 0.4%
En canal	63,610	62,480	62,120	63,640	63,800	65,280	↑ 2.3%	↑ 4.7%
<b>Carne de porcino</b>								
En pie	26,190	26,080	26,300	26,910	26,910	26,950	↑ 0.1%	↑ 14.4%
En canal	41,780	41,640	41,960	42,920	43,420	43,480	↑ 0.1%	↑ 9.8%
<b>Carne de pollo</b>								
En pie	22,080	22,080	21,930	22,910	22,570	22,500	↓ -0.3%	↑ 8.3%
<b>Huevo</b>								
Huevo	15,730	15,090	16,220	17,760	17,020	17,850	↑ 4.9%	↑ 2.6%

Fuente: SIAP-SAGARPA.

Nota: Para productos agrícolas, huevo y leche, se refiere al precio pagado al productor en la venta de primera mano en la zona de producción. Para carnes, el precio en pie se refiere al precio pagado al productor a pie de granja o rancho y el precio en canal se refiere al precio en andén de rastro. Se reporta la información disponible. Para el cálculo de las variaciones mensuales y anuales, éstas se calcularon con los precios más recientes de los cuales se tiene información.

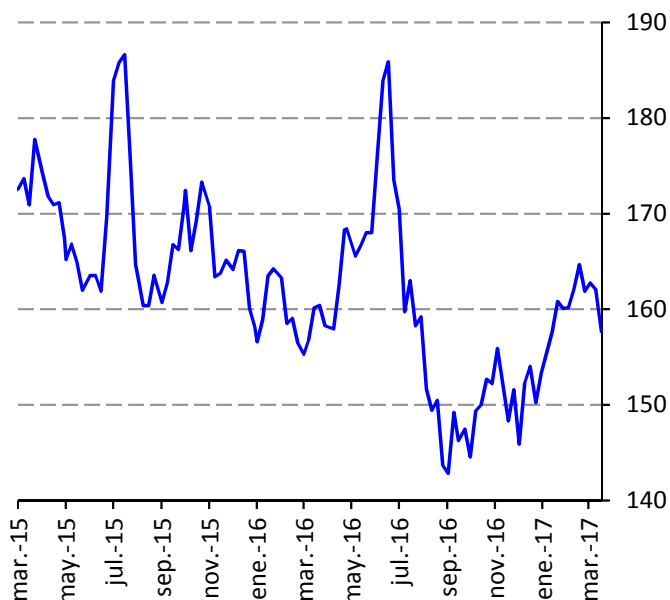
# Reporte semanal de precios

Semana del 13 al 17 de marzo de 2017



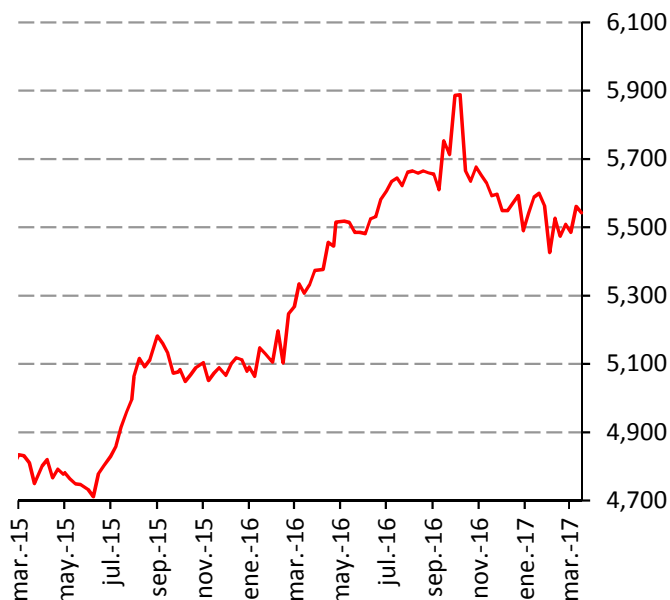
## Maíz

**Precio del maíz amarillo #2 en el Golfo, 2015-2017**  
(Dólares por tonelada)



Fuente: Reuters.

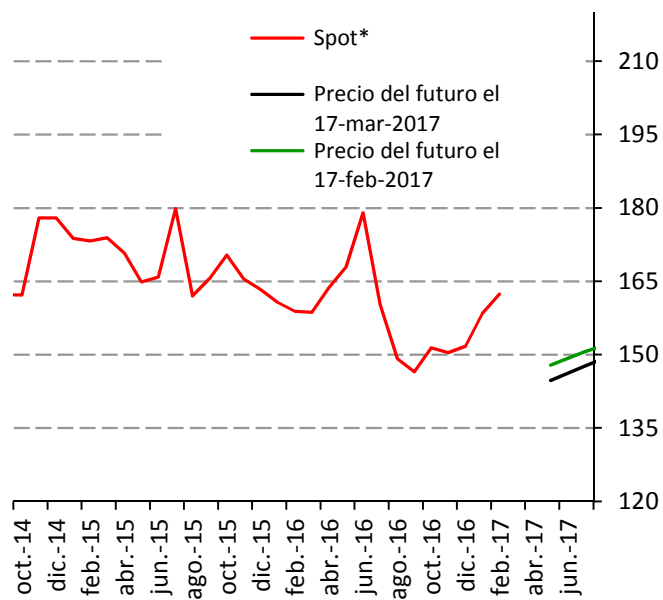
**Precio del maíz blanco en México, 2015-2017\***  
(Pesos por tonelada)



Fuente: SNIIM-SE.

\* Precio promedio en centrales de abasto.

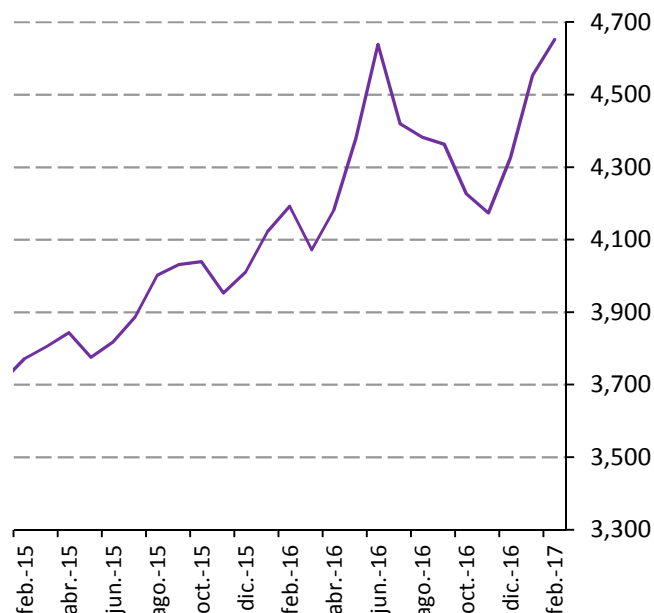
**Precio spot y futuros del maíz amarillo, 2014-2017**  
(Dólares por tonelada)



Fuente: Reuters.

\* Precio promedio mensual.

**Precio del maíz amarillo en México, 2015-2017\***  
(Pesos por tonelada)



Fuente: SNIIM-SE.

\* Precio promedio en centros de distribución.

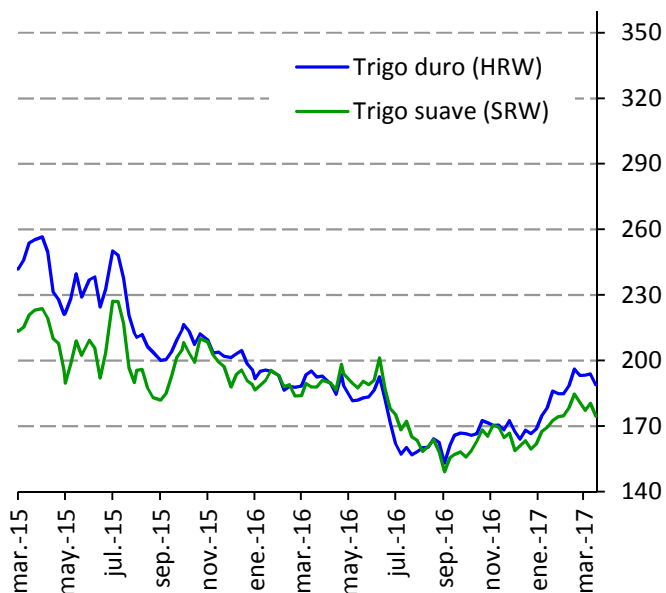
# Reporte semanal de precios

Semana del 13 al 17 de marzo de 2017



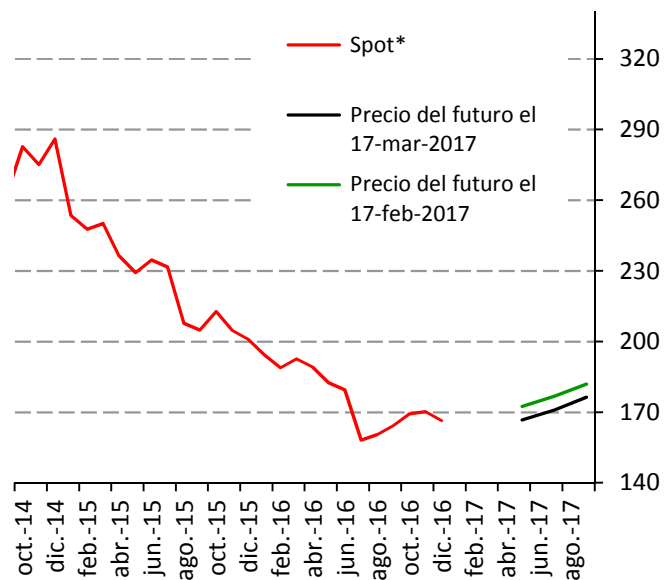
## Trigo

**Precio del trigo en EE.UU., 2015-2017**  
(Dólares por tonelada)



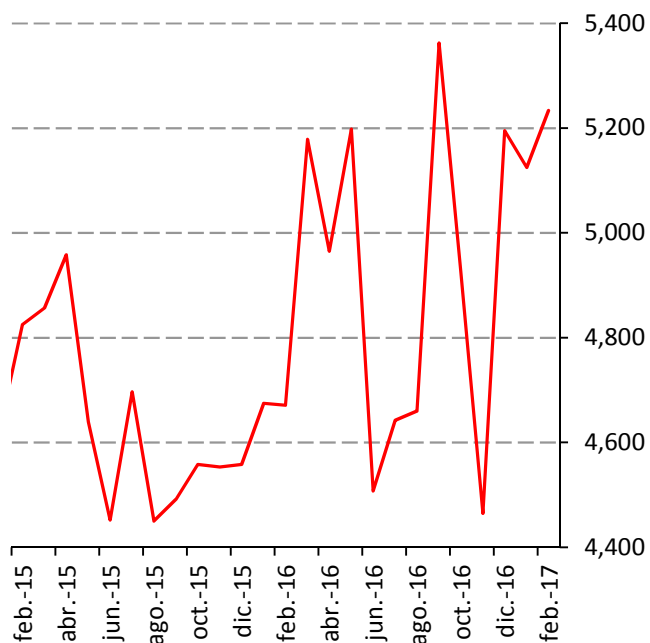
Fuente: Reuters.

**Precio spot y futuros del trigo HRW, 2014-2017**  
(Dólares por tonelada)



Fuente: Reuters.

**Precio del trigo en México, 2015-2017\***



Fuente: SNIIM-SE.

\* Precio promedio en centros de distribución.

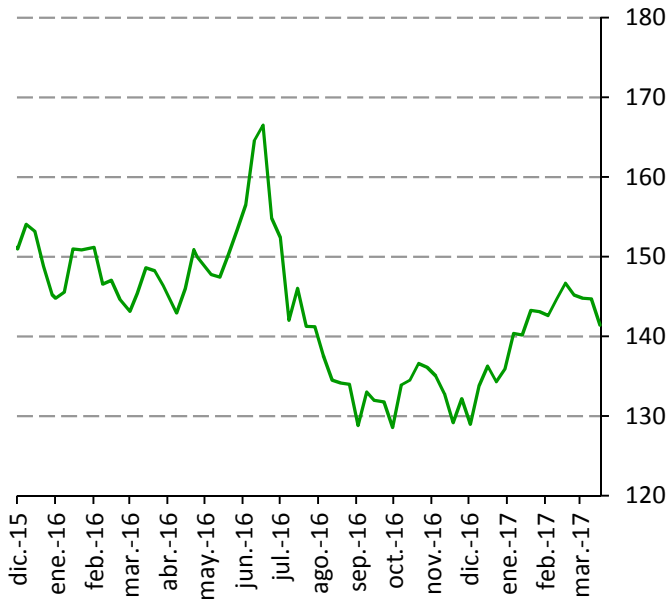
# Reporte semanal de precios

Semana del 13 al 17 de marzo de 2017



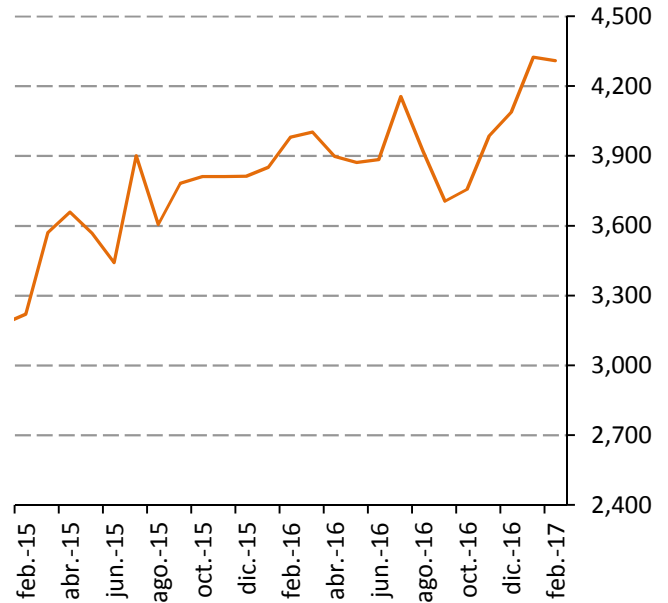
## Sorgo

**Precio del sorgo en EE.UU., 2015-2017**  
(Dólares por tonelada)



Fuente: Reuters.

**Precio del sorgo en México, 2015-2017\***  
(Pesos por tonelada)

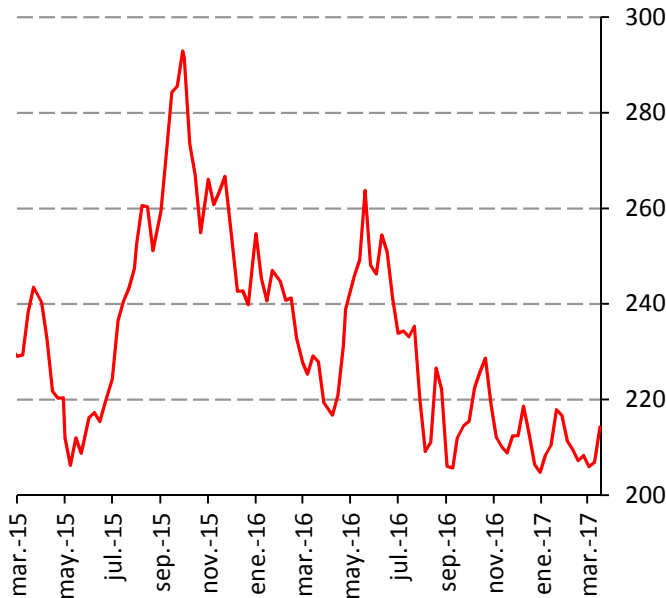


Fuente: SNIIM-SE.

\* Precio promedio en centros de distribución.

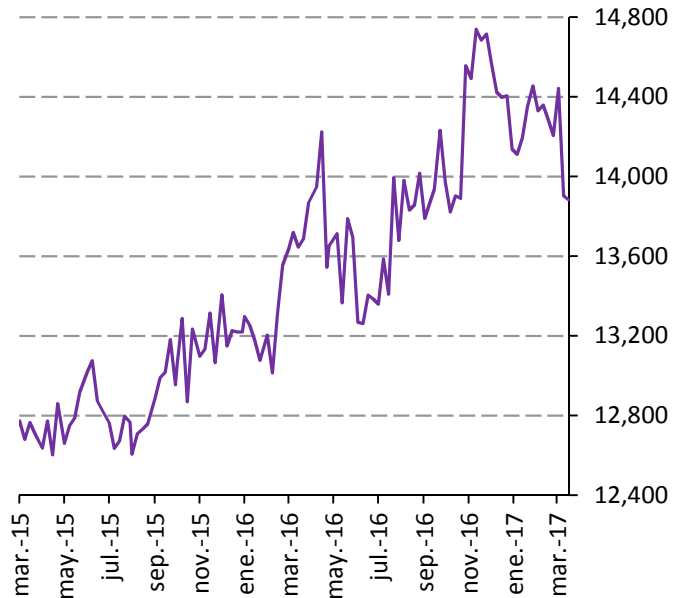
## Arroz

**Precio del arroz en EE.UU., 2015-2017**  
(Dólares por tonelada)



Fuente: Reuters.

**Precio del arroz pulido tipo Morelos en México, 2015-2017\***  
(Pesos por tonelada)



Fuente: SNIIM-SE.

\* Precio promedio en centrales de abasto.

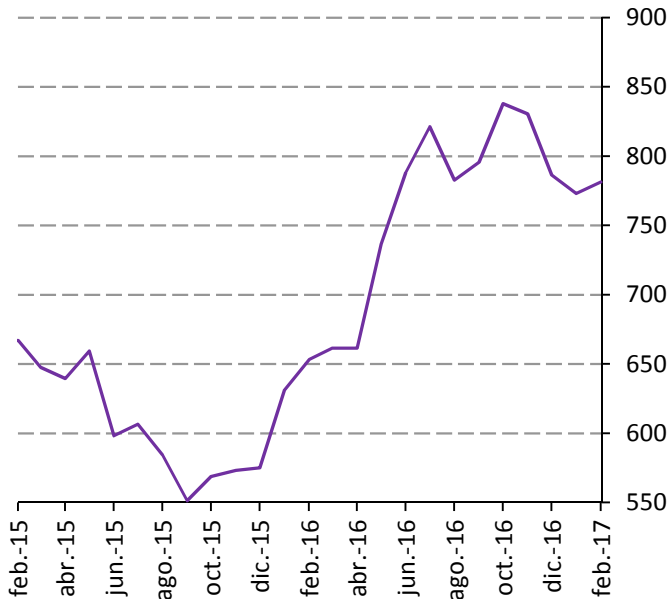
# Reporte semanal de precios

Semana del 13 al 17 de marzo de 2017



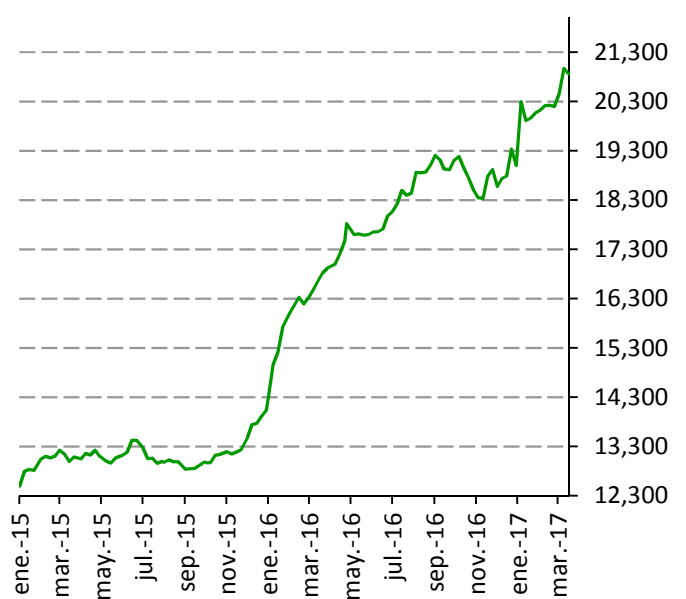
## Frijol

**Precio del frijol pinto en EE.UU., 2015-2017**  
(Dólares por tonelada)



Fuente: Reuters.

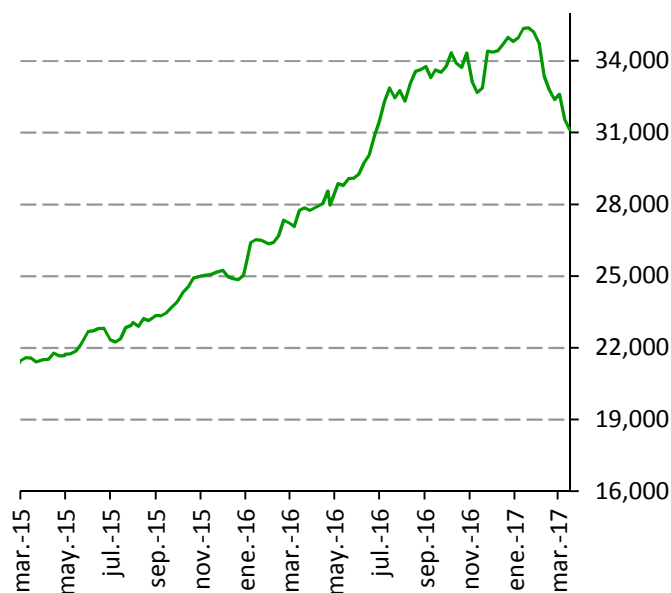
**Precio del frijol pinto en México, 2015-2017\***  
(Pesos por tonelada)



Fuente: SNIIM-SE.

\* Precio promedio en centrales de abasto.

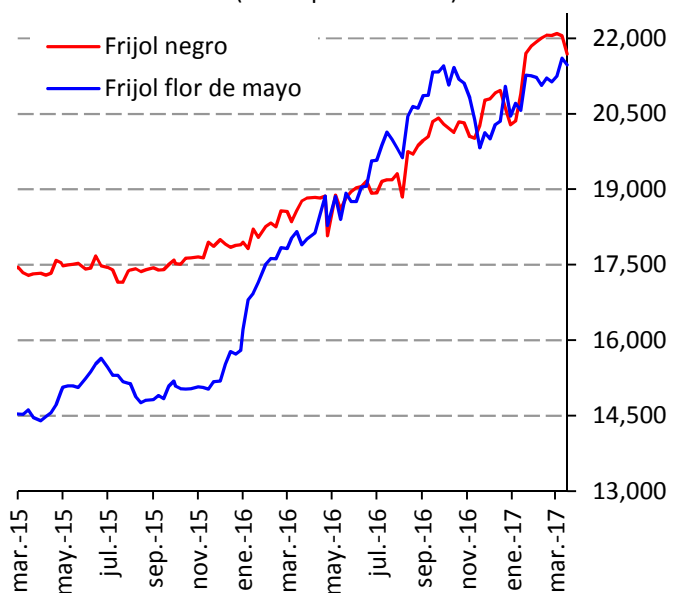
**Precio del frijol peruano en México, 2015-2017\***  
(Pesos por tonelada)



Fuente: SNIIM-SE.

\* Precio promedio en centrales de abasto.

**Precio del frijol negro y flor de mayo en México, 2015-2017\***  
(Pesos por tonelada)



Fuente: SNIIM-SE.

\* Precio promedio en centrales de abasto.

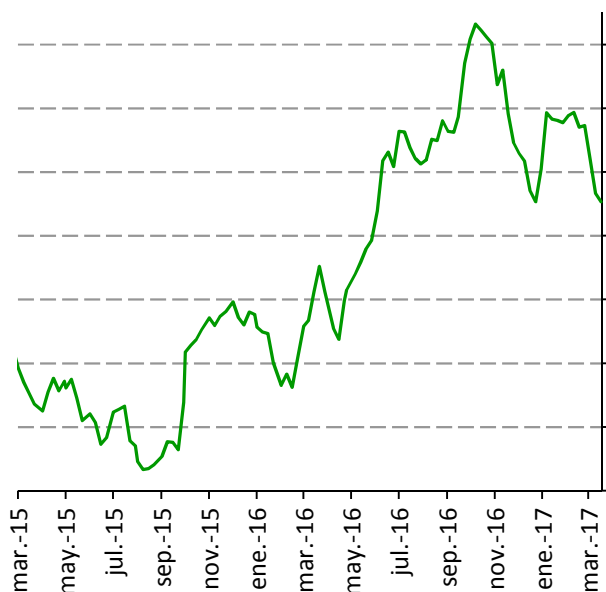
# Reporte semanal de precios

Semana del 13 al 17 de marzo de 2017



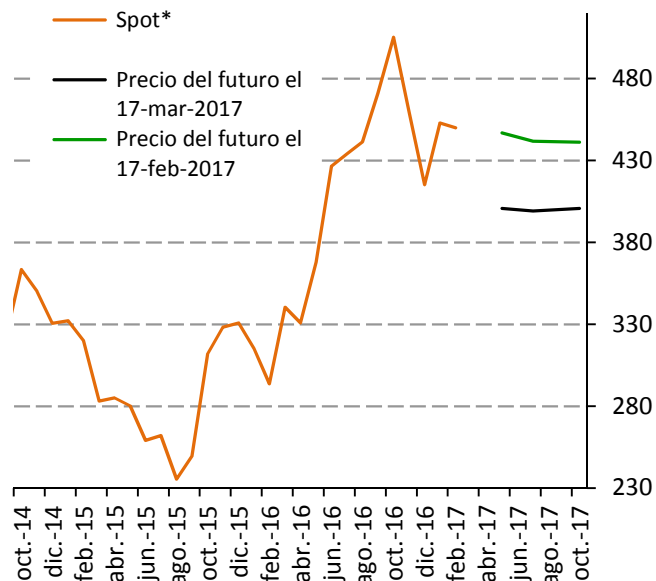
## Azúcar

**Precio del azúcar contrato 11, 2015-2017**  
(Dólares por tonelada)



Fuente: Reuters.

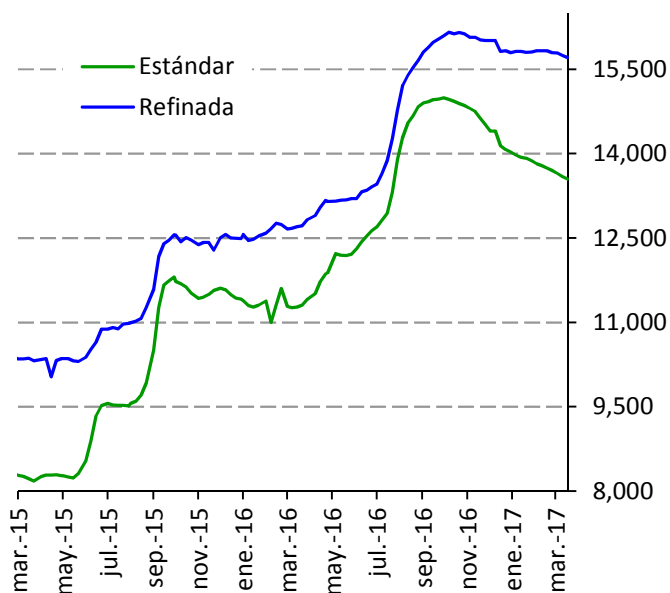
**Precio spot y futuros, azúcar contrato 11, 2014-2017**  
(Dólares por tonelada)



Fuente: Reuters.

\*Precio promedio mensual.

**Precio del azúcar en México, 2015-2017\***  
(Pesos por tonelada)



Fuente: SNIIM-SE.

\* Precio promedio en centrales de abasto.



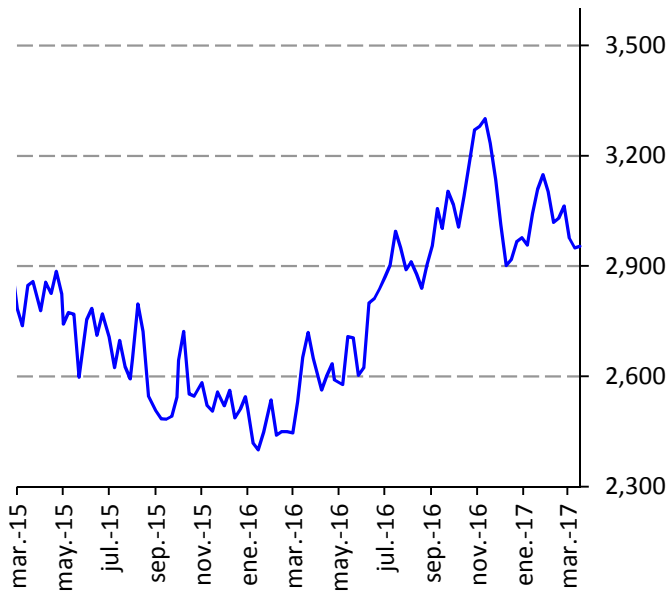
# Reporte semanal de precios

Semana del 13 al 17 de marzo de 2017



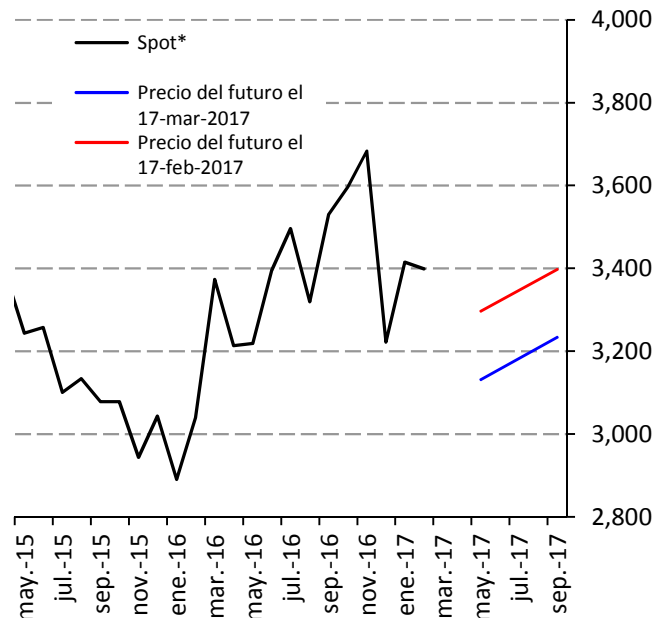
## Café y cacao

**Precio del café ICO, 2015-2017**  
(Dólares por tonelada)



Fuente: Reuters.

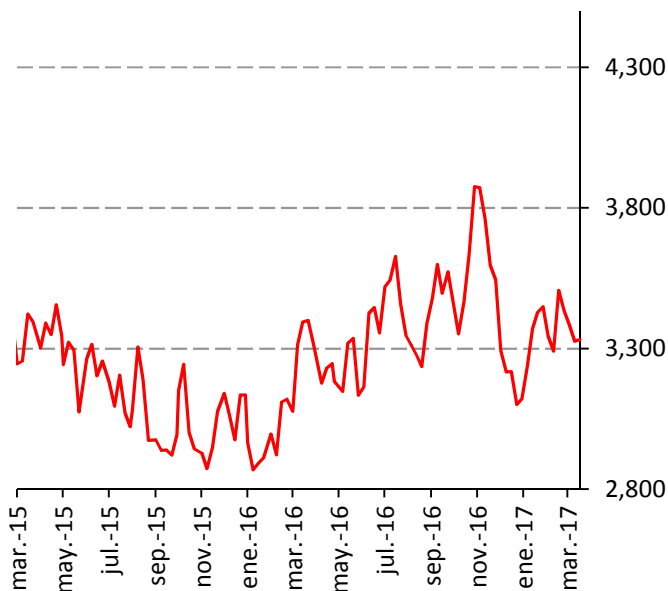
**Precio spot y futuros del café arábica mexicano en Nueva York, 2015-2017**



Fuente: Reuters.

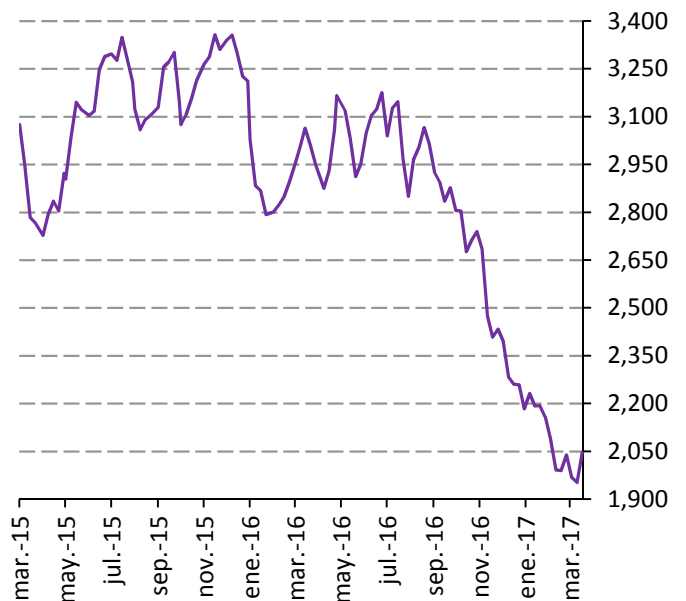
\* Precio promedio mensual.

**Precio del café arábica mexicano en NY, 2015-2017**  
(Dólares por tonelada)



Fuente: Reuters.

**Precio internacional del cacao, 2015-2017**  
(Dólares por tonelada)



Fuente: Reuters.

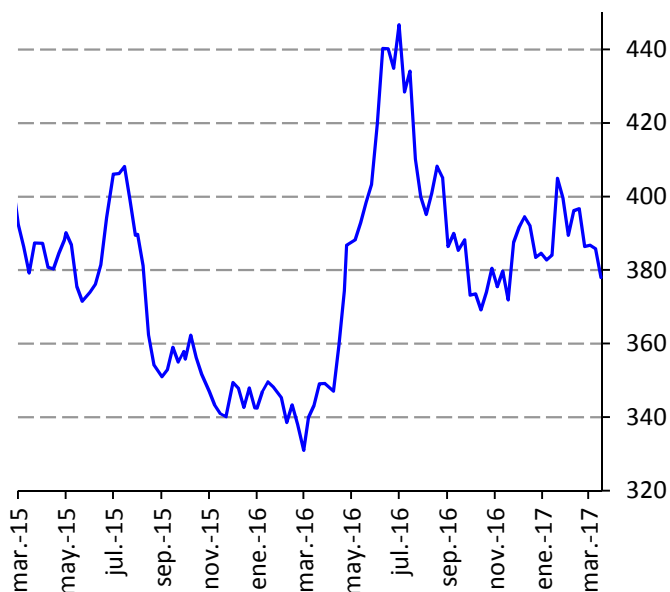
# Reporte semanal de precios

Semana del 13 al 17 de marzo de 2017



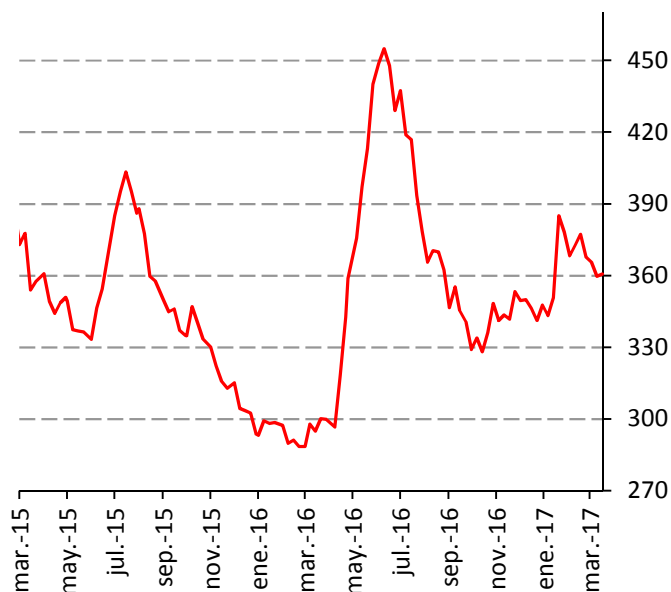
## Soya y pasta de soya

**Precio de la soya grano en EEUU, 2015-2017**  
(Dólares por tonelada)



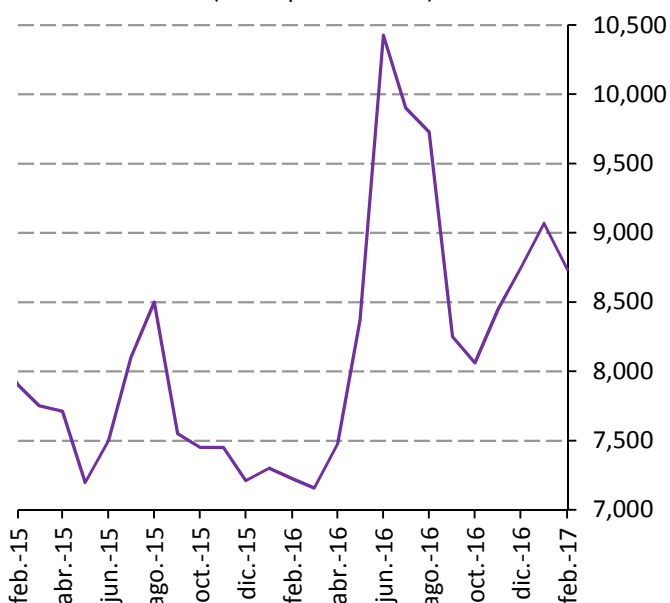
Fuente: Reuters.

**Precio de la pasta de soya en EEUU, 2015-2017**  
(Dólares por tonelada)



Fuente: Reuters.

**Precio de la pasta de soya en México, 2015-2017\***  
(Pesos por tonelada)



Fuente: SNIIM-SE.

\* Precio promedio en centros de distribución.

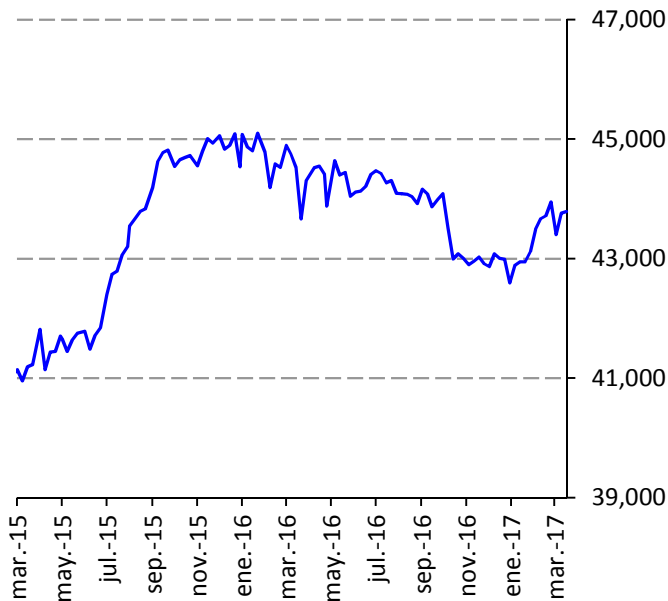
# Reporte semanal de precios

Semana del 13 al 17 de marzo de 2017



## Ganado en pie

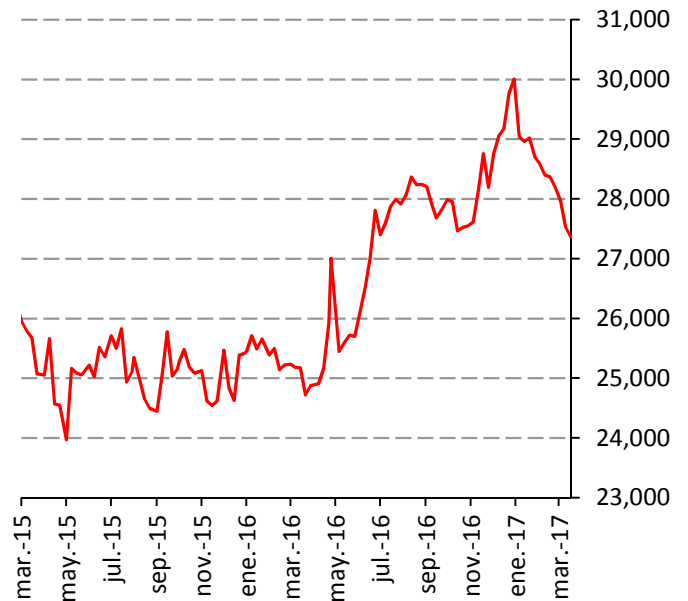
**Precio del novillo en pie en México, 2015-2017\***  
(Pesos por tonelada)



Fuente: SNIIM-SE.

\* Precio al productor, en rastros, de novillo finalizado.

**Precio del cerdo en pie en México, 2015-2017\***  
(Pesos por tonelada)

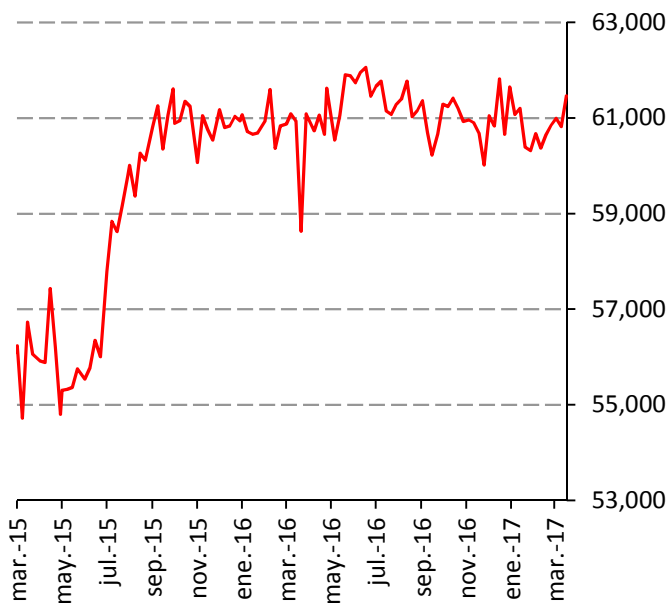


Fuente: SNIIM-SE.

\* Precio al productor, en rastros, de cerdo finalizado.

## Carne en canal

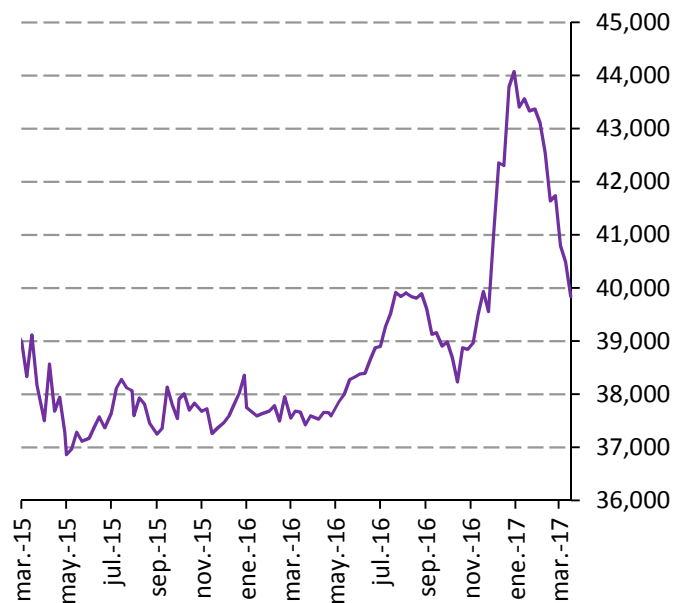
**Precio de la carne de bovino en México, 2015-2017\***  
(Pesos por tonelada)



Fuente: SNIIM-SE.

\* Precio promedio en rastros.

**Precio de la carne de cerdo en México, 2015-2017\***  
(Pesos por tonelada)



Fuente: SNIIM-SE.

\* Precio promedio en rastros.

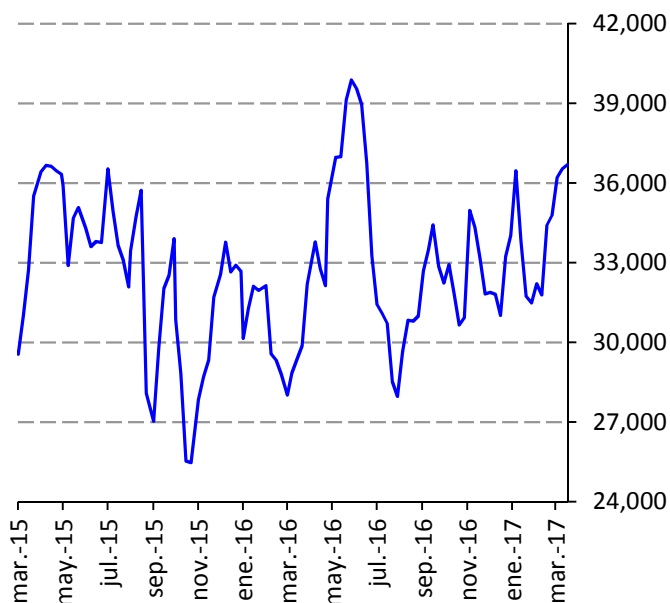
# Reporte semanal de precios

Semana del 13 al 17 de marzo de 2017



## Pollo, huevo y leche

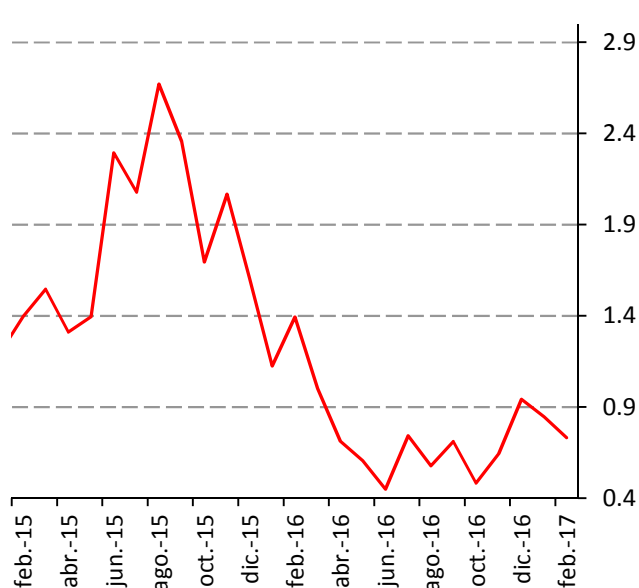
**Precio del pollo entero en México, 2015-2017\***  
(Pesos por tonelada)



Fuente: SNIIM-SE.

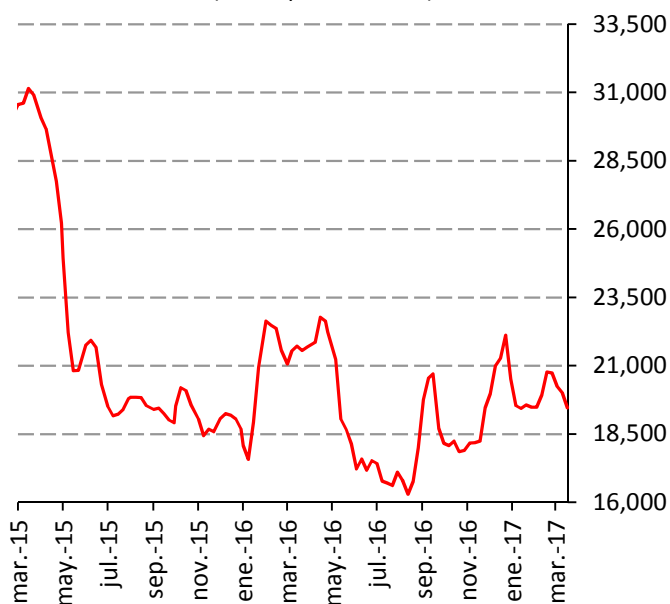
\*Precio en centros de distribución.

**Precio del huevo grande al mayoreo en EE.UU., 2015-2017**



Fuente: USDA-Agricultural Marketing Service.

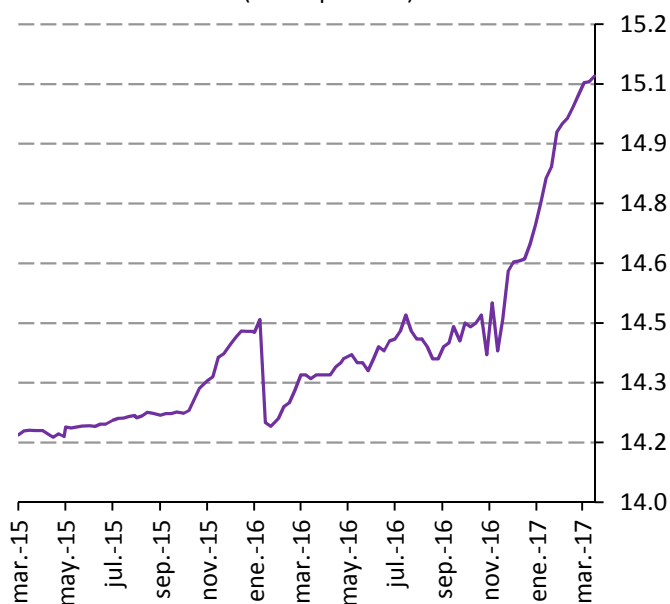
**Precio del huevo blanco en México, 2015-2017\***  
(Pesos por tonelada)



Fuente: SNIIM-SE.

\* Precio promedio en centros de distribución.

**Precio de la leche pasteurizada en México, 2015-2017\***  
(Pesos por litro)



Fuente: SNIIM-SE.

\*Precio promedio en tiendas y autoservicios.