



ACTIVO	2017	2016	PASIVO	2017	2016
ACTIVO CIRCULANTE			PASIVO CIRCULANTE		
Efectivo y Equivalentes			Cuentas por Pagar a Corto Plazo		
Bancos Tesorería	\$ 9,296.48	\$ 32,757.01	Servicios Personales por Pagar a Corto Plazo	\$ 353,295.03	\$ 7,911.12
Fondos con Afectación Específica	\$ 191,018.29	\$ 260,838.41	Proveedores por Pagar a Corto Plazo	\$ 9,764,227.60	\$ 391,673.74
Derechos a Recibir Efectivo o Equivalentes			Retenciones y Contribuciones por Pagar a Corto Plazo	\$ 2,367,552.07	\$ 7,456,101.45
Cuentas por Cobrar a Corto Plazo	\$ 12,495,643.49	\$ 7,921,673.81	Otras Cuentas por Pagar a Corto Plazo	\$ 825,896.62	\$ 378,603.92
Deudores Diversos por Cobrar a Corto Plazo	\$ 980,150.03	\$ 431,515.58	Pasivos Diferidos a Corto Plazo		
			Otros Pasivos Diferidos a Corto Plazo	\$ 12,475,114.17	\$ 7,864,882.72
			Otros Pasivos a Corto Plazo		
			Otros Pasivos Circulantes	\$ 1,172,417,259.03	\$ 1,408,134,306.17
TOTAL DE ACTIVO CIRCULANTE	\$ 13,676,108.29	\$ 8,646,784.81	TOTAL DE PASIVO	\$ 1,198,203,344.52	\$ 1,424,233,479.12
ACTIVO NO CIRCULANTE			HACIENDA PÚBLICA / PATRIMONIO		
Inversiones Financieras a Largo Plazo			Hacienda Pública / Patrimonio Contribuido		
Fideicomisos, Mandatos y Contratos Análogos	\$ 1,332,785,655.50	\$ 1,480,506,273.06	Aportaciones del Gobierno Federal de Años Anteriores	\$ 9,779,464.68	\$ 9,779,464.68
Bienes Muebles			Donaciones (Incorporación o Desincorporación de Activo Fijo)	\$ 23,676,285.63	\$ 24,335,115.02
Mobiliario y Equipo de Administración	\$ 27,270,819.01	\$ 28,483,644.57	Hacienda Pública / Patrimonio Generado		
Mobiliario y Equipo Educativo y Recreativo	\$ 749,705.43	\$ 771,047.11	Resultado de Ejercicios Anteriores	\$ 73,953,707.54	\$ 15,853,143.54
Equipo e Instrumental Médico y de Laboratorio	\$ 690,819.24	\$ 690,819.24	Resultado del Ejercicio	\$ 54,739,078.43	\$ 32,307,169.81
Equipo de Transporte	\$ 3,201,972.71	\$ 3,693,449.52	TOTAL HACIENDA PÚBLICA / PATRIMONIO	\$ 162,148,536.28	\$ 82,274,893.05
Maquinaria, Otros Equipos y Herramientas	\$ 475,619.26	\$ 475,619.26			
Depreciación Acumulada de bienes muebles					
Dep. Acum. de Mob. y Eq. de Administración	-\$ 14,278,853.09	-\$ 12,253,106.09			
Dep. Acum. de Mob. y Eq. Educativo y Recreativo	-\$ 572,438.58	-\$ 483,799.38			
Dep. Acum. de Eq. Instrumental Médico y de Lab.	-\$ 259,057.20	-\$ 189,975.28			
Depreciación Acumulada de Equipo de Transporte	-\$ 3,201,972.71	-\$ 3,693,449.52			
Dep. Acum. de Maquinaria, Otros Equipos y Herramientas	-\$ 186,497.06	-\$ 138,935.13			
Activos Diferidos					
TOTAL DE ACTIVO NO CIRCULANTE	\$ 1,346,675,772.51	\$ 1,497,861,587.36			
TOTAL DE ACTIVOS	\$ 1,360,351,880.80	\$ 1,506,508,372.17	TOTAL PASIVO Y HACIENDA PÚBLICA/PATRIMONIO	\$ 1,360,351,880.80	\$ 1,506,508,372.17

CUENTAS DE ORDEN


Presupuestarias	2017	2016	Otras Cuentas de Orden	2017	2016
Ley de Ingresos			Demandas Judiciales		
Presupuesto de Ingresos Aprobado	\$ 925,519,847.00	\$ 918,505,179.00	Demandas Judiciales en Proceso de Resolución	\$ 17,117,995.64	\$ 10,616,220.97
Presupuesto de Ingresos por Ejecutar	\$ 164,351,974.44	\$ 168,886,803.17	Resolución de Demandas en Proceso Judicial	\$ 17,117,995.64	\$ 10,616,220.97
Modificaciones al Presupuesto de Ingresos Aprobado	-\$ 500,863,401.91	\$ 4,928,349.23	FONAC		
Presupuesto de Ingresos Devengado	\$ -	\$ -	Fondo de Ahorro Capitalizable de los Trabajadores	\$ 900.00	\$ -
Presupuesto de Ingresos Recaudado	\$ 260,304,470.65	\$ 754,546,725.08	Fondo de Ahorro Distribuible a los Trabajadores	\$ 24,300.16	\$ 28,189.83
Presupuesto de Egresos			Recursos Aportados para el Pago de Primas de Seguros y Siniestros Ocurredos	\$ 2,700.02	\$ 3,132.21
Presupuesto de Egresos Aprobado	\$ 925,519,847.00	\$ 918,505,179.00	Recursos Generados por Int Provenientes del FONAC	\$ 2.14	\$ 1.05
Presupuesto de Egresos por Ejercer	\$ 94,564,069.88	\$ 83,864,367.47	Recursos Otorgados en Fideicomiso para el Fondo de Ahorro de los Trabajadores	\$ 27,902.32	\$ 31,323.09
Presupuesto de Egresos Modificado	-\$ 500,863,401.91	\$ 4,928,349.23	Bienes Concesionados o en Comodato		
Presupuesto de Egresos Comprometido	\$ 57,265,420.13	\$ 77,174,663.96	Bienes Bajo Contrato en Comodato	\$ 3.00	\$ 3.00
Presupuesto de Egresos Devengado	\$ 121,339.57	\$ 7,484,807.67	Inmuebles en Uso o Administración	\$ 4.00	\$ 4.00
Presupuesto de Egresos Ejercido	\$ 12,401,144.86	\$ 362,964.21			
Presupuesto de Egresos Pagado	\$ 260,304,470.65	\$ 754,546,724.92			

MIRIAM DE LOS ÁNGELES PÉREZ VARGAS
DIRECTORA DE PRESUPUESTO Y CONTABILIDAD


LIC. SUSANA MEJÍA RAMÍREZ
DIRECTORA GENERAL ADJUNTA DE FINANZAS

LIC. HÉCTOR ALONSO DÍAZ EZQUERRA
DIRECTOR GENERAL DE ADMINISTRACIÓN Y FINANZAS

	2017	2016
INGRESOS Y OTROS BENEFICIOS	\$ 512,054,032.63	\$ 344,248,732.01
PARTICIPACIONES, APORTACIONES, TRANSFERENCIAS, ASIGNACIONES, SUBSIDIOS Y OTRAS AYUDAS		
Transferencias, Asignaciones, Subsidios y Otras ayudas		
Transferencias Internas y Asignaciones al Sector Público	\$ 443,128,944.13	\$ 301,816,816.70
Ingresos Financieros		
Intereses Ganados de Valores, Créditos, Bonos y Otros	\$ 68,925,088.50	\$ 42,431,915.31
GASTOS Y OTRAS PÉRDIDAS	\$ 457,314,954.20	\$ 311,941,562.20
GASTOS DE FUNCIONAMIENTO		
Servicios Personales		
Remuneraciones al Personal de Carácter Permanente	\$ 22,460,305.42	\$ 22,616,859.08
Remuneraciones al Personal de Carácter Transitorio	\$ 38,601,590.34	\$ 48,652,800.33
Remuneraciones Adicionales y Especiales	\$ 402,095.93	\$ 426,415.31
Seguridad Social	\$ 18,996,544.17	\$ 18,442,333.67
Otras Prestaciones Sociales y Económicas	\$ 58,526,503.16	\$ 55,222,822.47
Materiales y Suministros		
Materiales de Administración, Emisión de Doctos. y Artículos oficiales	\$ 8,724.00	\$ 315,662.68
Alimentos y Utensilios	\$ 34,795.62	\$ 236,824.96
Materiales y Artículos de Construcción y de Reparación	\$ 10,080.00	\$ 966.94
Productos Químicos, Farmacéuticos y de Laboratorio	\$ 4,964.41	\$ 3,687.06
Combustibles, Lubricantes y Aditivos	\$ 2,415,703.54	\$ 1,969,466.85
Vestuario, Blancos, Prendas de Protección y Artículos Deportivos	\$ 35,245.70	\$ 3,155.20
Herramientas, Refacciones y Accesorios Menores	\$ 573.92	\$ 515.65
Servicios Generales		
Servicios Básicos	\$ 13,322,767.72	\$ 9,469,581.28
Servicios de Arrendamiento	\$ 22,095,865.49	\$ 15,507,130.04
Servicios Profesionales, Científicos, Técnicos y Otros Servicios	\$ 66,458,309.69	\$ 50,819,396.25
Servicios Financieros, Bancarios y Comerciales	\$ 653,248.09	\$ 554,638.33
Servicios de Instalación, Reparación, Mantenimiento y Conservación	\$ 8,275,154.07	\$ 5,322,710.48
Servicios de Comunicación Social y Publicidad	\$ 261,746.88	\$ 255,039.11
Servicios de Traslado y Viáticos	\$ 10,017,221.22	\$ 8,303,598.05
Servicios Oficiales	\$ 41,311.98	\$ 235,984.42
Otros Servicios Generales	\$ 8,735,839.02	\$ 8,361,733.46
TRANSFERENCIAS, ASIGNACIONES, SUBSIDIOS Y OTRAS AYUDAS		
Ayudas Sociales	\$ 183,880,332.99	\$ 62,547,879.97
OTROS GASTOS Y PÉRDIDAS EXTRAORDINARIAS		
Estimaciones, Depreciaciones, Deterioros, Obsolescencias y Amortizaciones		
Depreciación de Bienes Muebles	\$ 2,076,030.84	\$ 2,672,360.61
AHORRO / DESAHORRO NETO DEL PERIODO	\$ 54,739,078.43	\$ 32,307,169.81

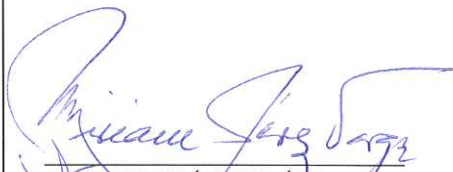

MIRIAM DE LOS ÁNGELES PÉREZ VARGAS
DIRECTORA DE PRESUPUESTO
Y CONTABILIDAD


LIC. SUSANA MEJÍA RAMÍREZ
DIRECTORA GENERAL ADJUNTA
DE FINANZAS



LIC. HÉCTOR ALONSO DÍAZ EZQUERRA
DIRECTOR GENERAL DE
ADMINISTRACIÓN Y FINANZAS



FLUJOS DE EFECTIVO DE LAS ACTIVIDADES DE OPERACIÓN	2017	2016
ORIGEN		
Transferencias, Asignaciones, Subsidios y Otras ayudas		
Transferencias Internas y Asignaciones al Sector Público	\$ 443,128,944.13	\$ 301,816,816.70
Ingresos Financieros		
Intereses Ganados de Valores, Créditos, Bonos y Otros	\$ 68,925,088.50	\$ 42,431,915.31
APLICACIÓN		
Gastos de Funcionamiento		
Servicios Personales	-\$ 138,987,039.02	-\$ 145,361,230.86
Materiales y Suministros	-\$ 2,510,087.19	-\$ 2,530,279.34
Servicios Generales	-\$ 129,861,464.16	-\$ 98,829,811.42
Ayudas Sociales		
Ayudas Sociales a Personas	-\$ 183,880,332.99	-\$ 62,547,879.97
Flujos netos de Efectivo por Actividades de operación	\$ 56,815,109.27	\$ 34,979,530.42
FLUJOS DE EFECTIVO DE LAS ACTIVIDADES DE INVERSION NO FINANCIERA		
ORIGEN		
Activo Fijo (Bienes muebles donados a PGR)	\$ 658,829.39	\$ -
APLICACIÓN		
Donaciones (Incorporación o Desincorporación de Activo Fijo)	-\$ 658,829.39	\$ -
Flujos netos de Efectivo por Actividades de Inversión	\$ -	\$ -
FLUJOS DE EFECTIVO DE LAS ACTIVIDADES DE FINANCIAMIENTO		
ORIGEN		
Cuentas por Cobrar a Corto Plazo		\$ 3,641,574.67
Fideicomisos, Mandatos y Contratos Análogos	\$ 113,283,634.98	
Otros Activos Diferidos	\$ 497,895.54	
Servicios Personales por Pagar a Corto Plazo	\$ 335,027.36	
Proveedores por Pagar a Corto Plazo	\$ 2,816,561.32	
Retenciones y Contribuciones por pagar a Corto Plazo	\$ 1,104,643.09	\$ 6,701,961.57
Otras Cuentas por Pagar a Corto Plazo	\$ 485,228.04	
Otros Pasivos Diferidos	\$ 11,977,227.39	\$ 7,864,882.72
Otros Pasivos Circulantes		\$ 452,993,267.35
APLICACIÓN		
Cuentas por Cobrar a Corto Plazo	-\$ 5,625,985.56	
Deudores Diversos por Cobrar a Corto Plazo	-\$ 951,513.21	-\$ 386,703.40
Fideicomisos, Mandatos y Contratos Análogos		-\$ 495,425,182.66
Servicios Personales por Pagar a Corto Plazo		-\$ 333,496.66
Proveedores por Pagar a Corto Plazo		-\$ 10,086,675.10
Otras Cuentas por Pagar a Corto Plazo		-\$ 45,662.65
Otros Pasivos Circulantes	-\$ 182,208,723.48	
Flujos netos de Efectivo por Actividades de Financiamiento	-\$ 58,286,004.53	-\$ 35,076,034.16
Incremento / Disminución Neta en el Efectivo y Equivalentes al efectivo	-\$ 1,470,895.26	-\$ 96,503.74
Efectivo y Equivalentes al efectivo al Inicio del Periodo	\$ 1,671,210.03	\$ 390,099.16
Efectivo y Equivalentes al efectivo al Final del Periodo	\$ 200,314.77	\$ 293,595.42


MIRIAM DE LOS ÁNGELES PÉREZ VARGAS
DIRECTORA DE PRESUPUESTO
Y CONTABILIDAD


LIC. SUSANA MEJÍA RAMÍREZ
DIRECTORA GENERAL ADJUNTA
DE FINANZAS


LIC. HÉCTOR ALONSO DÍAZ EZQUERRA
DIRECTOR GENERAL DE
ADMINISTRACIÓN Y FINANZAS

NOTAS A LOS ESTADOS FINANCIEROS AL 30 DE SEPTIEMBRE DE 2017

Generales

Los estados financieros y sus notas están preparados de acuerdo a lo dispuesto en la Ley General de Contabilidad Gubernamental, la normatividad contable gubernamental emitida por la Unidad de Contabilidad Gubernamental e Informes sobre la Gestión Pública de la Secretaría de Hacienda y Crédito Público (SHCP), siendo las principales las Normas de Información Financiera General para el Sector Paraestatal (NIFGGSP), y las demás disposiciones, normas, bases y reglamentaciones emitidas por el Consejo Nacional de Armonización Contable (CONAC). En este sentido se considera de carácter supletorio la aplicación de las Normas de Información Financiera (NIF) emitidas por el Consejo Mexicano para la Investigación y Desarrollo de Normas de Información Financiera (CINIF) que así se autoricen por la SHCP.

Estado de Situación Financiera

Efectivo y Equivalentes

Del saldo contable en las cuentas de efectivo y equivalentes corresponden \$7,593.26 al monto disponible en la cuenta de nómina, \$1,703.22 a la cuenta para el Traslado, Hospedaje y Alimentación de Víctimas y \$191,018.29 al monto disponible en la cuenta CEAV Fondo Rotatorio y a los subfondos asignados a las Delegaciones de la CEAV.

Los rendimientos generados por las cuentas bancarias son reintegrados a la Tesorería de la Federación (TESOFE) dentro de los 10 días naturales del mes siguiente de su obtención.

Derechos a Recibir Efectivo o Equivalentes

Las Cuentas por Cobrar a Corto Plazo muestran un saldo de \$12,495,643.49 que corresponde principalmente a los servicios devengados que quedaron pendientes de pago por la Tesorería de la Federación al 30 de septiembre.

La cuenta de Deudores Diversos por Cobrar a Corto Plazo muestra un saldo de \$980,150.03 correspondiente a viáticos otorgados para diversas comisiones oficiales pendientes de comprobar.

Inversiones Financieras a Largo Plazo

El saldo de la cuenta de Fideicomisos, Mandatos y Contratos Análogos por \$1,332,785,655.50 corresponde a los recursos del Fondo de Ayuda, Asistencia y Reparación Integral, cuyo monto se integra de la siguiente manera:

NOTAS A LOS ESTADOS FINANCIEROS AL 30 DE SEPTIEMBRE DE 2017

Concepto	Importe
Aportaciones	\$ 1,508,327,052.37
Rendimientos	\$ 160,368,547.47
Honorarios Fiduciario	-\$ 3,442,894.98
Honorarios a Personas Morales	-\$ 40,757.76
Apoyos Otorgados	-\$ 333,646,246.32
Comisiones bancarias	-\$ 12,053.75
Fianzas y Garantías	\$ 1,232,008.47

Bienes Muebles

Los bienes muebles ascienden a \$32,388,935.65 y corresponden a los bienes donados y a los bienes muebles adquiridos durante los ejercicios 2012 y 2013; su saldo se integra de la siguiente manera:

Concepto	Importe
Mobiliario y Equipo de Administración	\$27,270,819.01
Mobiliario y Equipo Educativo y Recreativo	\$ 749,705.43
Equipo e Instrumental Médico y de Laboratorio	\$ 690,819.24
Equipo de Transporte	\$ 3,201,972.71
Maquinaria, Otros Equipos y Herramientas	\$ 475,619.26

Depreciación de Activos Fijos

Se tiene una depreciación acumulada de \$18,498,818.64 la cual fue calculada a partir del mes siguiente de su adquisición, sobre los costos históricos, aplicando las tasas máximas autorizadas por la Ley del Impuesto sobre la Renta, como sigue:

Descripción	Tasa de Depreciación
Mobiliario y equipo de administración	10%
Equipo de transporte	25%
Equipo de cómputo	30%
Maquinaria, equipo eléctrico, de comunicaciones, telecomunicaciones y herramientas	10%

NOTAS A LOS ESTADOS FINANCIEROS AL 30 DE SEPTIEMBRE DE 2017

Cuentas por Pagar a Corto Plazo

La cuenta de Servicios Personales por Pagar a Corto Plazo muestra un saldo de \$353,295.03 correspondiente a sueldos pendientes de pago.

La cuenta de Proveedores por Pagar a Corto Plazo presenta un saldo de \$9,764,227.60 que corresponde a: arrendamiento de vehículos, cuotas de administración y mantenimiento de inmuebles, servicio de fabricación de software para plataforma del RENAVI, servicio de centro de datos para la plataforma del RENAVI, servicio de limpieza, jardinería y fumigación, servicio integral de apoyo gerencial, técnico y administrativo con terceros, vigilancia, peritaje en grafología, estudios e investigaciones, energía eléctrica, suministro de combustible, mantenimiento de aire acondicionado del SITE, sistema de control de acceso y seguridad, servicio integral de red, seguridad perimetral y telefonía, asesoría para la evaluación de programa presupuestario y arrendamiento de inmuebles; los cuales quedaron pendientes de pago al 30 de septiembre por la Tesorería de la Federación.

El saldo de Retenciones y Contribuciones por Pagar a Corto Plazo de \$2,367,552.07 corresponde a ISR e IVA Retenidos por arrendamiento y servicios profesionales, potenciación del seguro de vida y gastos médicos mayores, seguro de separación individualizado, cuotas y aportaciones al SAR-FOVISSSTE e ISSSTE, FONACOT e Impuesto sobre nóminas.

El saldo de Otras Cuentas por Pagar a Corto Plazo de \$825,896.62 corresponde a recursos solicitados anticipadamente para viáticos pendientes de comprobación o de su reintegro a la TESOFE y a viáticos devengados pendientes de pago al 30 de septiembre.

Pasivos Diferidos a Corto Plazo

La cuenta de Otros Pasivos Diferidos a Corto Plazo de \$12,475,114.17 corresponde a los servicios devengados al 30 de septiembre pendientes de pago por la TESOFE.

Otros Pasivos a Corto Plazo

El saldo de Otros Pasivos Circulantes por \$1,172,417,259.03 corresponde a las aportaciones efectuadas al Fondo de Ayuda, Asistencia y Reparación Integral menos los pagos efectuados por honorarios al fiduciario y apoyos otorgados a víctimas.

Hacienda Pública / Patrimonio

El importe de Aportaciones del Gobierno Federal de Años Anteriores por \$9,779,464.68 corresponde a recursos proporcionados por el Gobierno Federal en los ejercicios 2012 y 2013 para la adquisición de bienes muebles.

NOTAS A LOS ESTADOS FINANCIEROS AL 30 DE SEPTIEMBRE DE 2017

El saldo de la cuenta de Donaciones por \$23,676,285.63 corresponde, principalmente a bienes muebles recibidos en donación, según contrato de donación número PGR/CN/DN/013/2012.

El monto de Resultados de Ejercicios Anteriores de \$73,953,707.54 corresponde al acumulado de los resultados obtenidos por los ejercicios 2012 a 2016.

Durante este periodo, el Resultado asciende a \$54,739,078.43 que corresponde principalmente a los rendimientos originados por el Fideicomiso - Fondo de Ayuda, Asistencia y Reparación Integral.

Cuentas de Orden Presupuestarias

El saldo de la cuenta Presupuesto de Egresos Aprobado de \$925,519,847.00 menos el saldo de la cuenta Presupuesto de Egresos Modificado por -\$500,863,401.91 representa el Presupuesto de Egresos Modificado Autorizado a este Organismo cuyo monto asciende a \$424,656,445.09.

El saldo de la cuenta Presupuesto de Egresos Ejercido de \$12,401,144.86 más el saldo de la cuenta Presupuesto de Egresos Pagado de \$260,304,470.65 representan el Presupuesto Ejercido de este Organismo por \$272,705,615.51.

Cuentas de Orden Contables

Se tienen demandas laborales, que podrían derivar en una obligación de pago para la Comisión Ejecutiva de Atención a Víctimas, por tal motivo, su cuantificación se encuentra registrada en las Cuentas de Orden correspondientes, a fin de dar puntual seguimiento, al 30 de septiembre su saldo asciende a \$17,117,995.64.

Estado de Actividades

El total de Ingresos asciende a \$512,054,032.63 que corresponde a los recursos para pago de nóminas, servicios generales, adquisición de materiales y suministros, así como ayudas sociales, mediante el pago a los beneficiarios de las Cuentas por Liquidar Certificadas en forma directa por parte de la Tesorería de la Federación, así como a los rendimientos del Fideicomiso - Fondo de Ayuda, Asistencia y Reparación Integral.

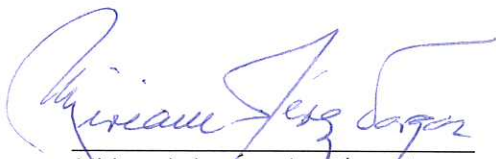
Del total de Gastos por \$457,314,954.20 el 30.4% corresponde a Servicios Personales, el 0.5% a Materiales y Suministros, el 28.4% a Servicios Generales, el 40.2% a Ayudas Sociales y el 0.5% a Otros Gastos y Pérdidas Extraordinarias.



NOTAS A LOS ESTADOS FINANCIEROS AL 30 DE SEPTIEMBRE DE 2017

Estado de Flujos de Efectivo

Se tiene una disminución neta del efectivo y equivalentes al efectivo de \$1,470,895.26, derivado principalmente a que al inicio del periodo el saldo de las cuentas bancarias incluía el monto para el pago de cuotas y aportaciones al SAR-FOVISSSTE, mismas que se pagaron en enero del año en curso.



Miriam de los Angeles Pérez Vargas
Directora de Presupuesto
y Contabilidad



Lic. Susana Mejía Ramírez
Directora General Adjunta de
Finanzas



Lic. Héctor Alonso Díaz Ezquerro
Director General de
Administración y Finanzas