

INFORMACIÓN RELEVANTE: INFECCIONES RESPIRATORIAS AGUDAS.

FUENTE: DIRECCIÓN GENERAL DE EPIDEMIOLOGÍA (DGE)

- Por incidencia*, las entidades más afectadas durante la semana epidemiológica 49 fueron:

Aguascalientes (1111) y Zacatecas (947.5).

Seguidas por las entidades de: Baja California Sur (758), Nuevo León (749.6), Tlaxcala (720.4), Yucatán (704.7), San Luis Potosí (702.4), Tamaulipas (699.9) y Coahuila (675.5) .

- En esta semana se presenta un incremento en el número de casos del 5.4%, con respecto a la semana 46.
- Las entidades federativas que presentaron el menor decremento de casos de IRA en la semana epidemiológica 49, con respecto a la anterior fueron: Tlaxcala (10.1%), Nayarit (8%), Hidalgo (6.5%), Sinaloa (4.4%), San Luis Potosí (3.6%), Zacatecas (3.4%), Guerrero (3%) y Zacatecas (2.7%) .
- En el canal endémico nacional de la semana epidemiológica 49, se observa que los casos de IRA se encuentran en la zona de Seguridad.

Información hasta la semana epidemiológica 49 del 2017

Tabla 1. Comparativo de incidencia* de infección Respiratoria Aguda (IRA) desde la semana , 45 hasta la semana 49 de 2017 por entidad federativa, México.

Entidad	Semana Epidemiológica					Entidad	Semana Epidemiológica				
	45	46	47	48	49		45	46	47	48	49
Aguascalientes	1037.5	1025.3	1065.0	1112.8	1111.0	Morelos	261.9	334.3	323.0	378.5	318.3
Baja California	392.3	445.3	483.2	581.2	584.1	Nayarit	417.0	433.3	413.8	484.6	532.5
Baja California Sur	689.6	684.9	654.3	798.7	758.0	Nuevo León	755.5	759.9	792.7	861.4	749.6
Campeche	511.7	521.4	512.7	582.2	581.5	Oaxaca	316.5	310.2	281.8	305.2	277.3
Coahuila	591.9	687.9	728.6	734.2	675.5	Puebla	414.3	414.2	427.1	412.0	408.7
Colima	552.6	546.5	531.9	590.8	616.6	Querétaro	564.4	520.1	501.2	521.1	540.4
Chiapas	269.8	243.9	246.1	246.6	247.8	Quintana Roo	516.4	456.3	428.5	543.8	493.9
Chihuahua	470.8	464.3	484.0	537.2	493.9	San Luis Potosí	610.5	573.9	619.2	672.0	702.4
Distrito Federal	470.3	457.5	442.8	523.0	521.5	Sinaloa	600.1	610.6	625.5	627.7	660.7
Durango	663.6	624.1	648.2	630.1	639.9	Sonora	477.7	496.3	475.7	550.1	557.6
Guanajuato	490.5	466.1	442.5	474.5	470.5	Tabasco	379.3	341.4	346.8	402.8	398.1
Guerrero	335.8	330.1	366.1	312.2	323.2	Tamaulipas	686.3	718.6	739.0	767.6	699.9
Hidalgo	627.4	544.4	546.4	515.2	555.1	Tlaxcala	661.1	637.2	653.3	645.7	720.4
Jalisco	370.0	361.6	353.0	417.7	407.9	Veracruz	345.2	326.0	315.6	347.1	332.8
México	402.1	381.4	368.8	410.4	405.0	Yucatán	654.4	557.6	608.2	678.3	704.7
Michoacán	353.0	337.0	309.7	349.8	342.5	Zacatecas	940.2	869.4	897.6	909.3	947.5
						Nacional	469.8	459.1	460.2	498.2	488.7

Las entidades federativas que presentaron el menor decremento de casos de IRA en la semana epidemiológica 49, con respecto a la anterior fueron:

Tlaxcala	(10.1 %)
Nayarit	(8.0 %)
Hidalgo	(6.5 %)
Sinaloa	(4.4 %)
San Luis Potosí	(3.6 %)
Zacatecas	(3.4 %)
Guerrero	(3.0 %)
Colima	(2.7 %)

Figura 1:

Por incidencia*, las entidades más afectadas durante la semana epidemiológica 49 fueron:

Aguascalientes	(1111.0)
Zacatecas	(947.5)

Seguidas por las entidades de: Baja California Sur (758), Nuevo León (749.6), Tlaxcala (720.4), Yucatán (704.7), San Luis Potosí (702.4), Tamaulipas (699.9) y Coahuila (675.5) .

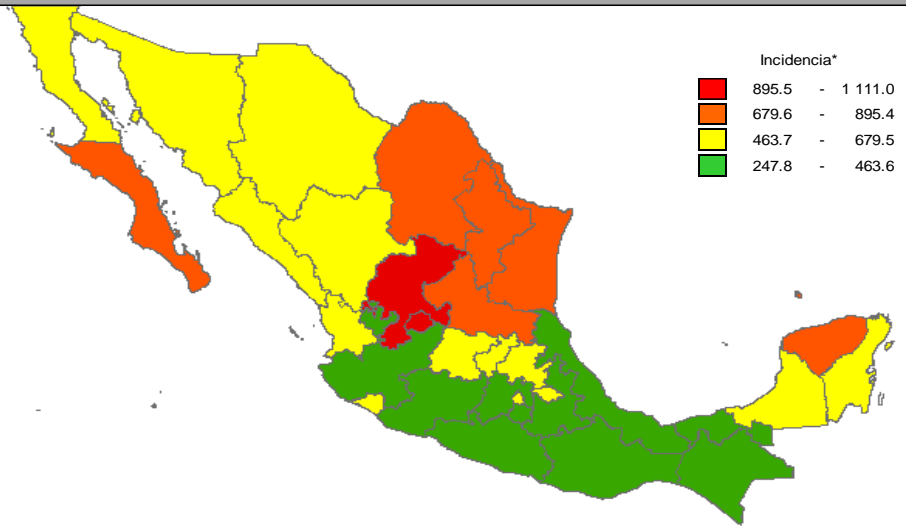
En la semana epidemiológica 49, a nivel nacional se notificaron 489 casos nuevos de IRA por cada 100,000 habitantes.

En esta semana se presenta un incremento en el número de casos del 5.4%, con respecto a la semana 46.

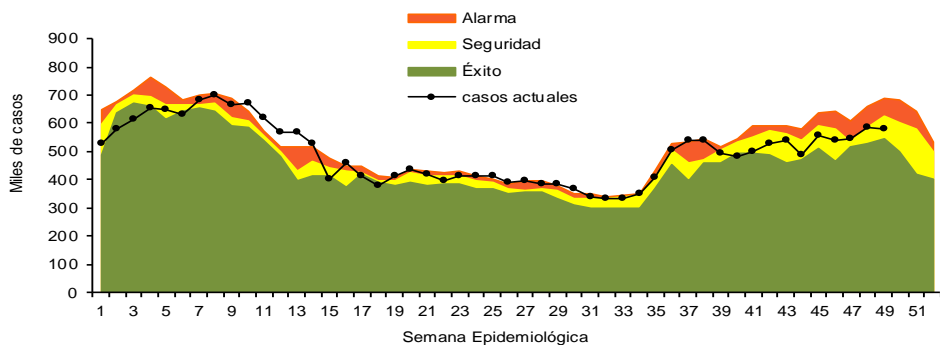
Gáfica 1:

En el canal endémico nacional de la semana epidemiológica 49, se observa que los casos de IRA se encuentran en la zona de Seguridad.

Figura 1. Incidencia* de IRA durante la semana, 49 de 2017 por entidad federativa, México.



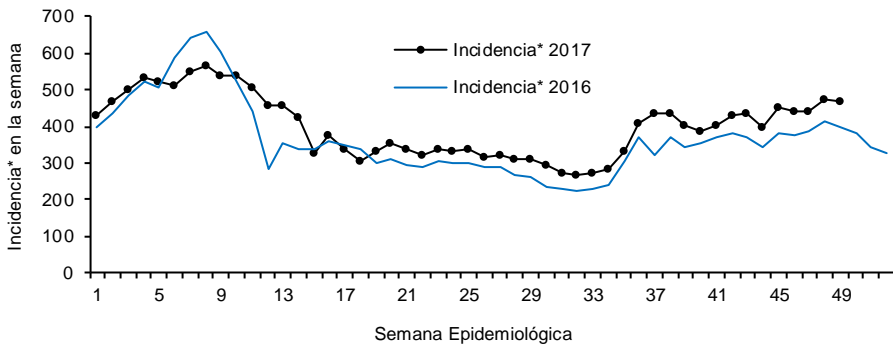
Gráfica 1. Casos notificados de IRA, México 2012 - 2017.



*Incidencia semanal por 100,000 habitantes.

Gráfica 2:

Con respecto al mismo período del año anterior se presenta un incremento del 19.3% en el número de casos.



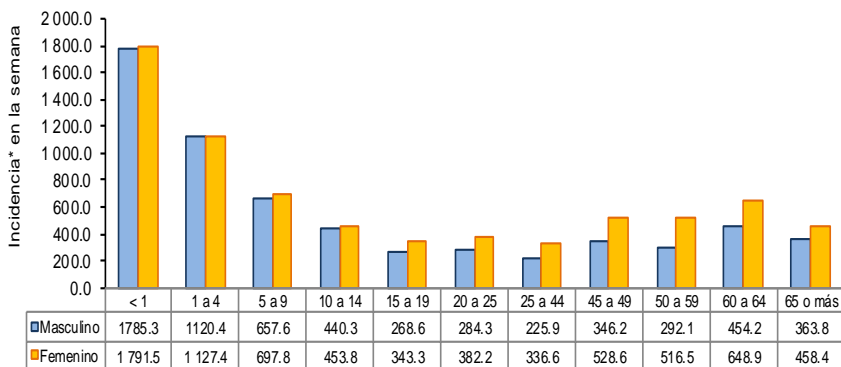
Gráfica 3:

La tasa de *incidencia nacional acumulada hasta la semana epidemiológica 49 en menores de un año es de 77,267 casos y en el grupo de de 1 a 4 años es de 50,267

La razón de tasas de incidencia hombre-mujer es de 1.2.

El 56% de los casos se presentaron en el sexo femenino.

Gráfica 3. Incidencia de IRA durante la semana epidemiológica 49, México 2017.



Noticias relevantes

<http://amqueretaro.com/queretaro/salud/2017/12/19/recomendaciones-evitar-enfermedades-respiratorias-agudas>

Recomendaciones para evitar enfermedades respiratorias agudas

La Infección Respiratoria Aguda (IRA) constituye un grupo de enfermedades que se producen en el aparato respiratorio, causadas por diferentes microorganismos como virus y bacterias, que comienzan de forma repentina y duran menos de dos semanas.

La mayoría de este tipo de infecciones, como el resfriado común, son leves, pero dependiendo del estado general de la persona pueden complicarse y llegar a amenazar la vida, como es el caso de las neumonías.

En personas menores de cinco años, la causa de la infección en el 95 por ciento de los casos son los virus, siendo de buen pronóstico, pero un pequeño porcentaje puede padecer complicaciones como otitis, sinusitis y neumonía; por lo que se debe estar atento si presentan las siguientes manifestaciones:

- Aumento en la frecuencia respiratoria o respiración rápida.
- Se le hundén las costillas al respirar.
- Presenta ruidos extraños al respirar o "le silba el pecho".
- No quiere comer o beber y vomita todo.
- Fiebre, que no cede con la administración de medicamentos.
- Irritabilidad
- Decaimiento y somnolencia.
- Ataques o convulsiones.

Elementos de comunicación a la comunidad

• Por incidencia*, las entidades más afectadas durante la semana epidemiológica 49 fueron: Aguascalientes (1111) y Zacatecas (947.5).

Seguidas por las entidades de: Baja California Sur (758), Nuevo León (749.6), Tlaxcala (720.4), Yucatán (704.7), San Luis Potosí (702.4), Tamaulipas (699.9) y Coahuila (675.5) .

• En esta semana se presenta un incremento en el número de casos del 5.4%, con respecto a la semana 46.

• Las entidades federativas que presentaron el menor decremento de casos de IRA en la semana epidemiológica 49, con respecto a la anterior fueron: Tlaxcala (10.1%), Nayarit (8%), Hidalgo (6.5%), Sinaloa (4.4%), San Luis Potosí (3.6%), Zacatecas (3.4%), Guerrero (3%) y Zacatecas (2.7%) .

• En el canal endémico nacional de la semana epidemiológica 49, se observa que los casos de IRA se encuentran en la zona de Seguridad.

*Incidencia semanal por 100,000 habitantes.