

## INFORMACIÓN RELEVANTE: INFECCIONES RESPIRATORIAS AGUDAS.

FUENTE: DIRECCIÓN GENERAL DE EPIDEMIOLOGÍA (DGE)

- Por incidencia\*, las entidades más afectadas durante la semana epidemiológica 48 fueron:

Aguascalientes (1109.1) y Zacatecas (909.3).

Seguidas por las entidades de: Nuevo León (860.2), Baja California Sur (794.1), Tamaulipas (767.7), Coahuila (722.2), Yucatán (678.3) y San Luis Potosí (672)

- En esta semana se presenta un incremento en el número de casos del 4.3%, con respecto a la semana 45.
- Las entidades federativas que presentaron el menor decremento de casos de IRA en la semana epidemiológica 48, con respecto a la anterior fueron: Quintana Roo (23.5%), Baja California (18.6%), Baja California Sur (18.1%), Distrito Federal (18%), Jalisco (16.6%), Morelos (15.9%), Nayarit (15%) y Morelos (14%) .
- En el canal endémico nacional de la semana epidemiológica 48, se observa que los casos de IRA se encuentran en la zona de Seguridad.

Información hasta la semana epidemiológica 48 del 2017

Tabla 1. Comparativo de incidencia\* de infección Respiratoria Aguda (IRA) desde la semana , 44 hasta la semana 48 de 2017 por entidad federativa, México.

Entidad	Semana Epidemiológica					Entidad	Semana Epidemiológica				
	44	45	46	47	48		44	45	46	47	48
Aguascalientes	910.7	1037.5	1025.3	1062.5	1109.1	Morelos	208.9	261.9	334.3	323.0	378.5
Baja California	354.7	392.3	445.3	483.2	581.2	Nayarit	463.1	417.0	433.3	413.8	484.6
Baja California Sur	700.7	689.6	684.9	653.1	794.1	Nuevo León	804.0	755.5	759.9	792.7	860.2
Campeche	421.6	511.7	521.4	512.7	582.2	Oaxaca	247.6	316.6	310.2	280.9	299.8
Coahuila	721.0	591.9	687.9	728.8	722.2	Puebla	333.4	413.8	414.0	425.7	401.3
Colima	518.9	549.0	545.1	531.9	590.8	Querétaro	484.5	564.4	520.1	501.2	521.1
Chiapas	219.5	269.8	243.4	245.4	243.8	Quintana Roo	462.8	516.4	456.3	428.5	543.8
Chihuahua	421.3	470.5	461.0	481.1	536.9	San Luis Potosí	549.0	610.5	573.9	619.2	672.0
Distrito Federal	363.0	470.3	455.0	442.8	520.9	Sinaloa	558.2	595.9	607.3	621.6	614.9
Durango	677.0	663.6	624.1	648.2	630.1	Sonora	460.5	477.3	495.9	475.0	548.6
Guanajuato	434.8	490.5	466.1	442.5	474.5	Tabasco	301.6	379.3	341.4	346.8	390.6
Guerrero	265.7	335.8	330.1	364.7	305.6	Tamaulipas	677.0	686.3	718.6	739.0	767.7
Hidalgo	479.8	627.9	544.4	538.6	515.2	Tlaxcala	581.8	661.1	637.2	653.3	645.7
Jalisco	342.8	369.8	361.3	352.7	415.6	Veracruz	290.9	345.2	326.0	315.6	346.9
México	312.2	402.1	381.4	368.8	409.1	Yucatán	536.7	654.4	557.6	608.2	678.3
Michoacán	314.9	352.3	336.8	309.1	332.9	Zacatecas	823.2	940.2	869.4	897.6	909.3
						Nacional	414.8	469.6	458.7	459.6	495.0

Información relevante

Tabla 1:

Las entidades federativas que presentaron el menor decremento de casos de IRA en la semana epidemiológica 48, con respecto a la anterior fueron:

Quintana Roo	( 23.5 %)
Baja California	( 18.6 %)
Baja California Sur	( 18.1 %)
Distrito Federal	( 18.0 %)
Jalisco	( 16.6 %)
Morelos	( 15.9 %)
Nayarit	( 15.0 %)
Sonora	( 14.0 %)

Figura 1:

Por incidencia\*, las entidades más afectadas durante la semana epidemiológica 48 fueron:

Aguascalientes	( 1109.1 )
Zacatecas	( 909.3 )

Seguidas por las entidades de: Nuevo León (860.2), Baja California Sur (794.1), Tamaulipas (767.7), Coahuila (722.2), Yucatán (678.3) y San Luis Potosí (672).

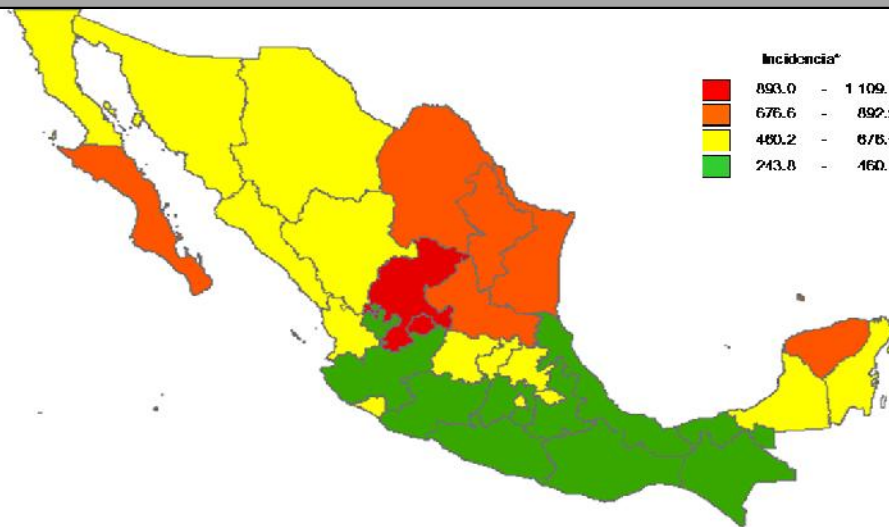
En la semana epidemiológica 48, a nivel nacional se notificaron 495 casos nuevos de IRA por cada 100,000 habitantes.

En esta semana se presenta un incremento en el número de casos del 4.3%, con respecto a la semana 45.

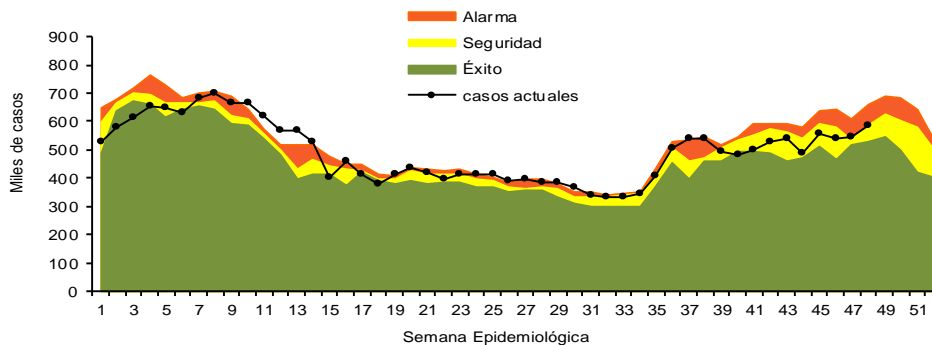
Gáfica 1:

En el canal endémico nacional de la semana epidemiológica 48, se observa que los casos de IRA se encuentran en la zona de Seguridad.

Figura 1. Incidencia\* de IRA durante la semana, 48 de 2017 por entidad federativa, México.



Gráfica 1. Casos notificados de IRA, México 2012 - 2017.



\*Incidencia semanal por 100,000 habitantes.

## Información relevante

### Gráfica 2:

Con respecto al mismo período del año anterior se presenta un incremento del 15.7% en el número de casos.

### Gráfica 3:

La tasa de \*incidencia nacional acumulada hasta la semana epidemiológica 48 en menores de un año es de 75,428 casos y en el grupo de de 1 a 4 años es de 49,116

La razón de tasas de incidencia hombre-mujer es de 1.2.

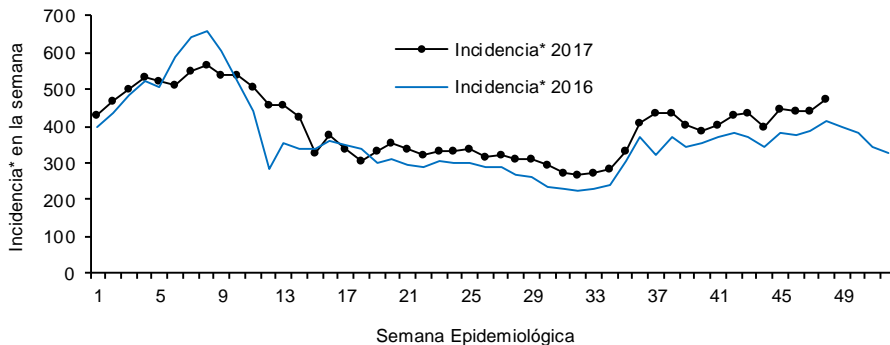
El 56% de los casos se presentaron en el sexo femenino.

\*Incidencia semanal por 100,000 habitantes.

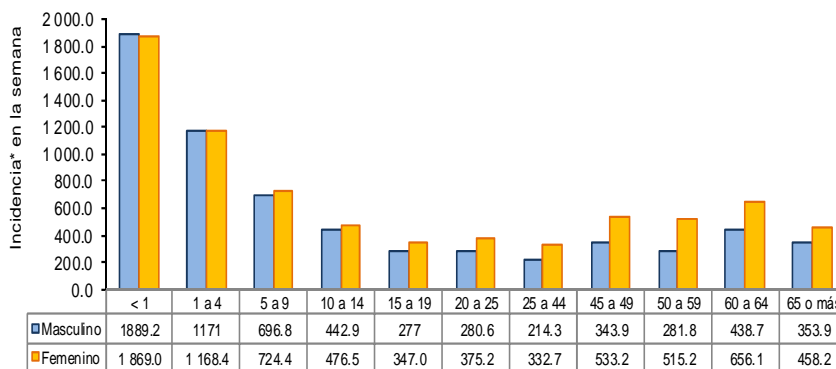
Fuente: SINAVE / DGE / SALUD.

Sistema de Notificación Semanal de casos Nuevos, acceso 14 de Diciembre de 2017.

Gráfica 2. Comparativo de incidencia\* de IRA, por semana epidemiológica, México 2016 - 2017.



Gráfica 3. Incidencia de IRA durante la semana epidemiológica 48, México 2017.



### Noticias relevantes

<https://www.elsoldetlaxcala.com.mx/local/773837-registra-tlaxcala-mas-de-tres-mil-casos-de-infecciones-respiratorias-agudas>

### Registra Tlaxcala más de tres mil casos de infecciones respiratorias agudas

Como parte de la temporada de influenza estacional y las bajas temperaturas, Tlaxcala suma nueve casos de Influenza AH3N2, un tipo no agresivo y hasta el momento no existen defunciones por esta causa, informó la Secretaría de Salud (Sesa) federal, que precisó que ya suman más de tres mil casos de infecciones respiratorias agudas.

La dependencia refirió que la Influenza es un padecimiento estacional, que durante la temporada de frío registra un incremento en el número de casos.

La Dirección General de Epidemiología (DGE) por medio de su Informe Semanal de la Temporada de Influenza 2017-2018, semana 49, ubicó a Tlaxcala en el octavo lugar en acumulación de padecimientos confirmados, por arriba de San Luis Potosí, Colima, Nuevo León Guerrero, Coahuila, Baja California y Nayarit.

Las estadísticas señalan que los padecimientos atacaron principalmente a gente de edades de 60 y más, así como de uno a nueve años y de 20 a 29 años de edad, durante la semana 49 que comprende del tres al siete del mes en curso.

Clinicamente, la influenza AH3N2 se presenta como una simple gripe, es altamente contagiosa. Los síntomas son dolor de cabeza intenso, fiebre de hasta 40 grados, tos seca y continua, escalofríos, fatiga extrema, dolor de garganta y dolor de cuerpo intenso.

### Elementos de comunicación a la comunidad

- Por incidencia\*, las entidades más afectadas durante la semana epidemiológica 48 fueron: Aguascalientes (1109.1) y Zacatecas (909.3).

Seguidas por las entidades de: Nuevo León (860.2), Baja California Sur (794.1), Tamaulipas (767.7), Coahuila (722.2), Yucatán (678.3) y San Luis Potosí (672) .

- En esta semana se presenta un incremento en el número de casos del 4.3%, con respecto a la semana 45.
- Las entidades federativas que presentaron el menor decremento de casos de IRA en la semana epidemiológica 48, con respecto a la anterior fueron: Quintana Roo (23.5%), Baja California (18.6%), Baja California Sur (18.1%), Distrito Federal (18%), Jalisco (16.6%), Morelos (15.9%), Nayarit (15%) y Morelos (14%) .

- En el canal endémico nacional de la semana epidemiológica 48, se observa que los casos de IRA se encuentran en la zona de Seguridad.