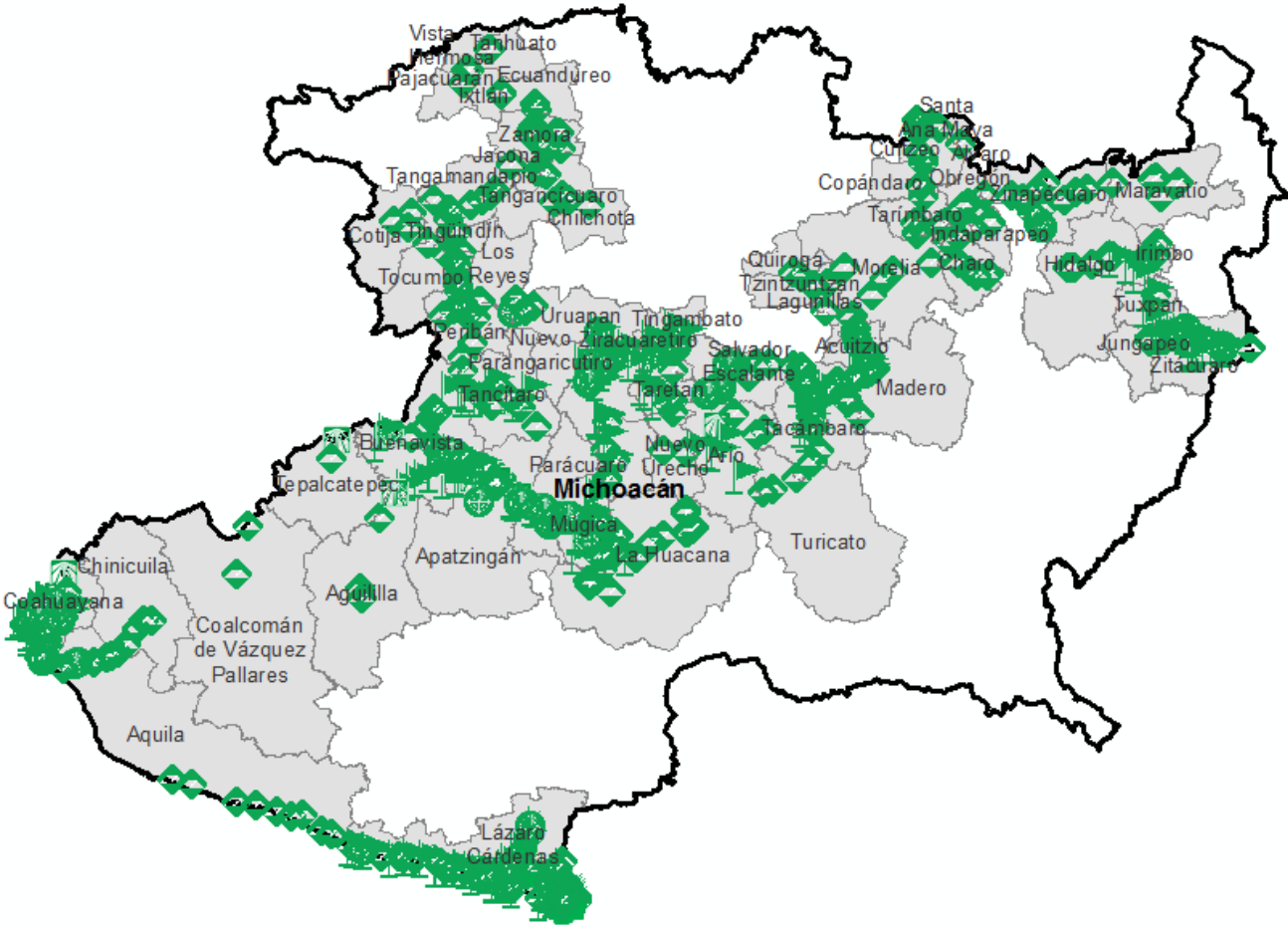


Programa de Vigilancia Epidemiológica Fitosanitaria en el Estado de Michoacán

Recurso autorizado **\$ 5,296,524.00**

Informe de Estrategias Operativas 2017

Estrategias Operativas

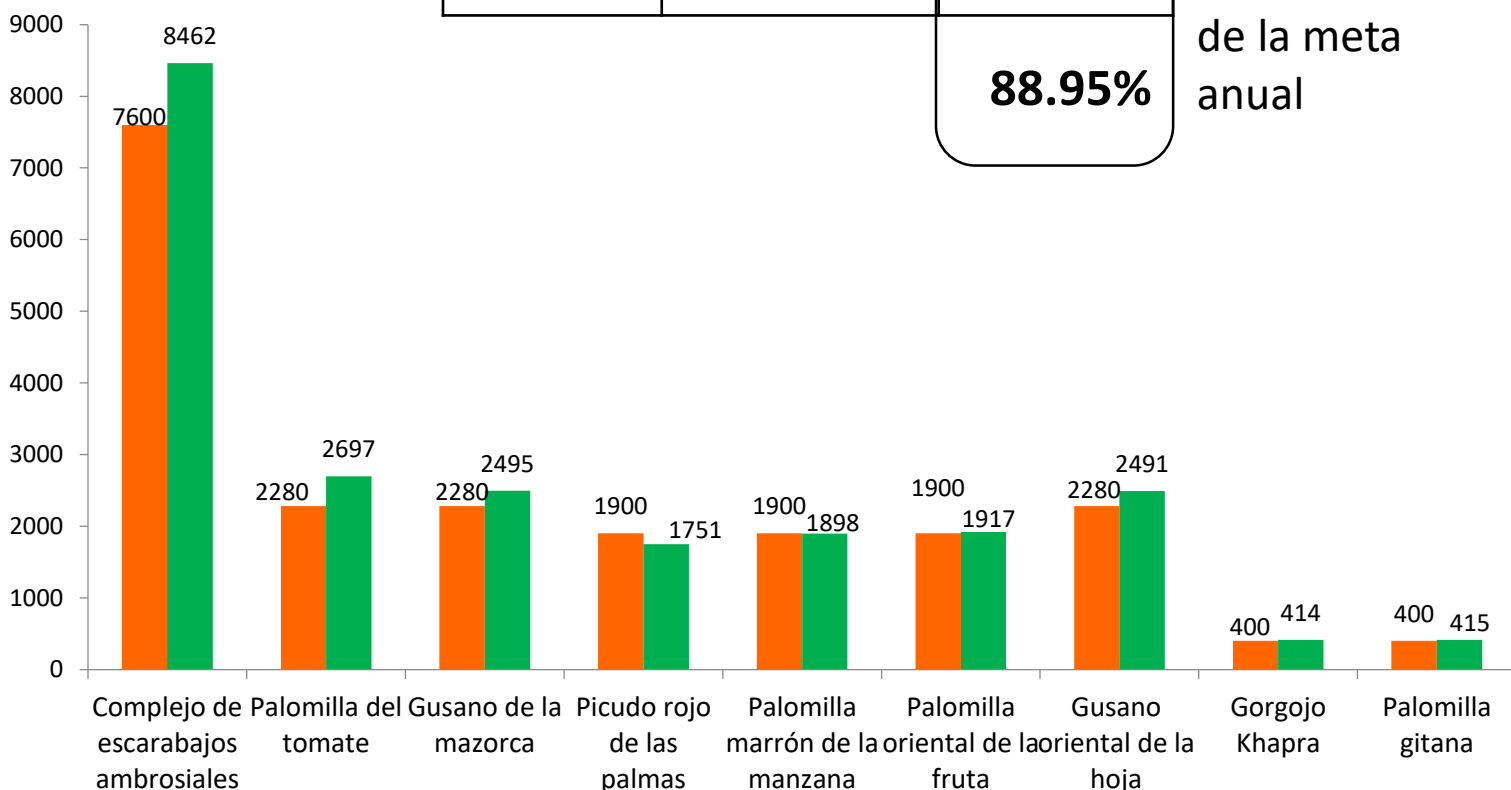


Avance de **2017**
Estrategias Operativas

Al mes de octubre se ha logrado el siguiente avance de las estrategias operativas del Programa

| Rutas de trapeo (revisiones) | | |
|------------------------------|-------------------|------------------|
| Meta anual | Programado al mes | Realizado al mes |
| 25,340 | 20,940 | 22,540 |
| | | 88.95% |

de la meta anual



- Gusano de la mazorca (GM)**
(Helicoverpa armigera)
\$ 181,100.00
- Complejo de escarabajos ambrosiales (CEA)**
Complejo Barrenador polífago y Complejo Marchitez del laurel rojo
\$ 1,287,275.00
- Quemadura de la hoja (QH)**
(Xylella fastidiosa)
\$ 767,784.00
- Plagas reglamentadas del plátano (PRPL)**
\$ 502,600.00
- Plagas reglamentadas de los cítricos (PRC)**
\$ 600,140.00
- Pudrición del cogollo (PC)**
(Phytophthora palmivora)
\$ 61,000.00
- Gusano oriental de la hoja (GOH)**
(Spodoptera litura)
\$ 269,500.00
- Picudo rojo de las palmas (PRP)**
(Rhynchophorus ferrugineus)
\$ 407,475.00
- Gorgojo khapra (GK)**
(Trogoderma granarium)
\$ 65,850.00
- Palomilla gitana (PG)**
(Lymantria dispar)
\$ 43,100.00
- Palomilla del tomate (PT)**
(Tuta absoluta)
\$ 247,250.00
- Palomilla oriental de la fruta (POF)**
(Grapholita molesta)
\$ 310,550.00
- Palomilla marrón de la manzana (PMM)**
(Epiphyas postvittana)
\$ 302,400.00

Vigilancia pasiva (VP) y gasto administrativo (GTO ADMON) **\$ 250,500.00**

Programa de Vigilancia Epidemiológica Fitosanitaria en el Estado de Michoacán

Informe de Estrategias Operativas



Rutas de vigilancia (revisiones)

| Meta anual | Programado al mes | Realizado al mes |
|------------|-------------------|------------------|
| 7,130 | 5,890 | 6,043 |

84.75%

de la meta anual

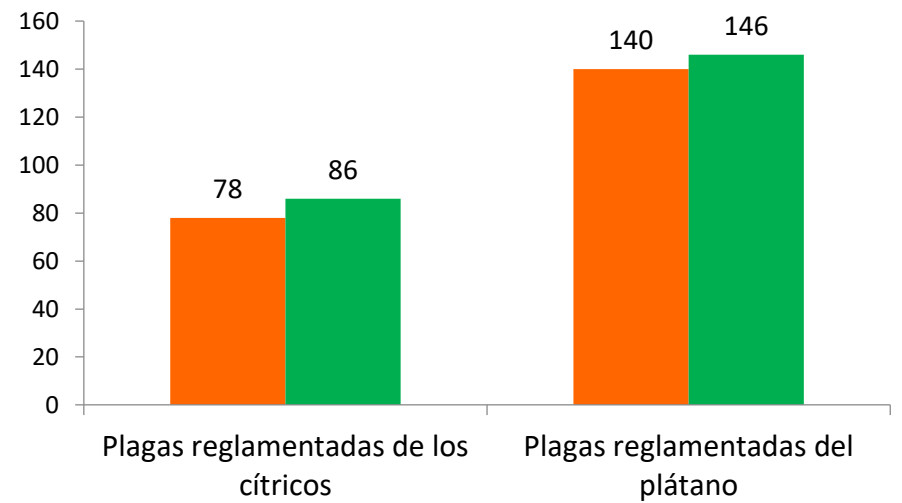


Parcelas centinela (revisiones)

| Meta anual | Programado al mes | Realizado al mes |
|------------|-------------------|------------------|
| 266 | 218 | 232 |

87.22%

de la meta anual

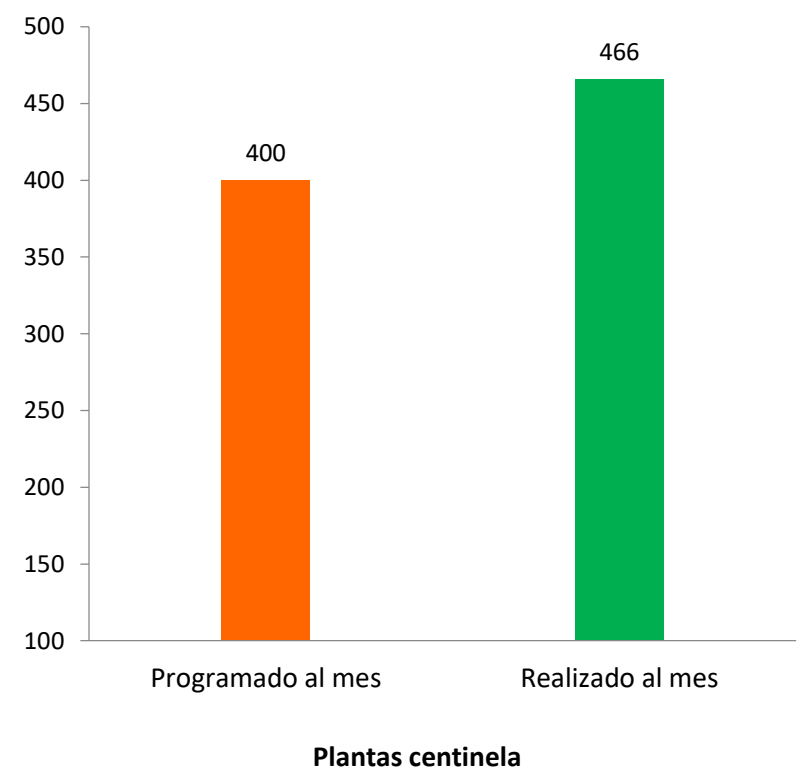


Planta centinela (revisiones)

| Meta anual | Programado al mes | Realizado al mes |
|------------|-------------------|------------------|
| 480 | 400 | 466 |

97.08%

de la meta anual

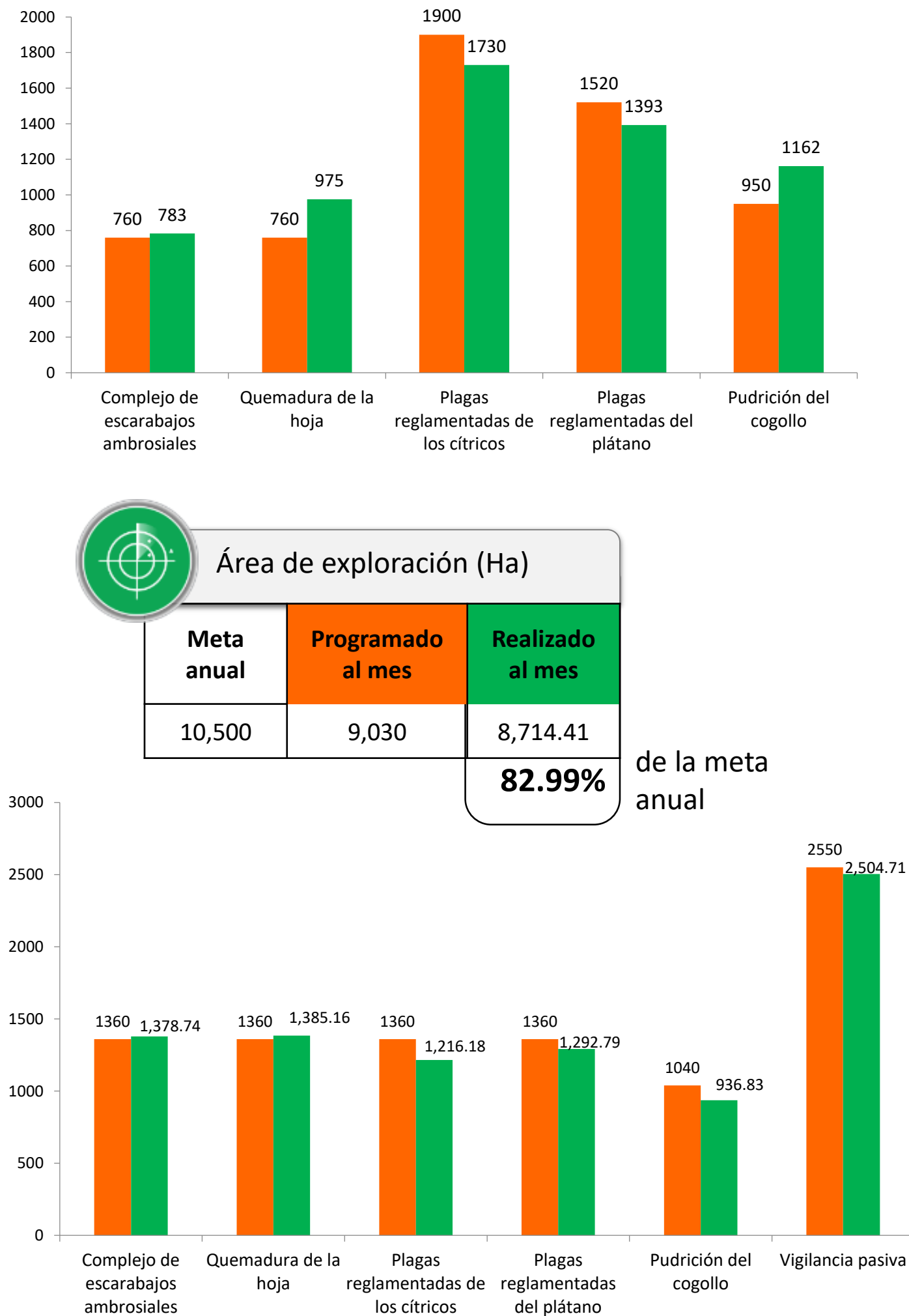


Área de exploración (Ha)

| Meta anual | Programado al mes | Realizado al mes |
|------------|-------------------|------------------|
| 10,500 | 9,030 | 8,714.41 |

82.99%

de la meta anual



Al décimo mes del año se ha logrado un avance en las estrategias operativas del Programa



- 88.95%** en Rutas de trapeo
- 84.75%** en Rutas de vigilancia
- 87.22%** en Parcelas centinela
- 82.99%** en Área de exploración
- 97.08%** en Plantas centinela