

Programa de Vigilancia Epidemiológica Fitosanitaria en el estado de Baja California

Recurso autorizado **\$ 5,757,206.00**

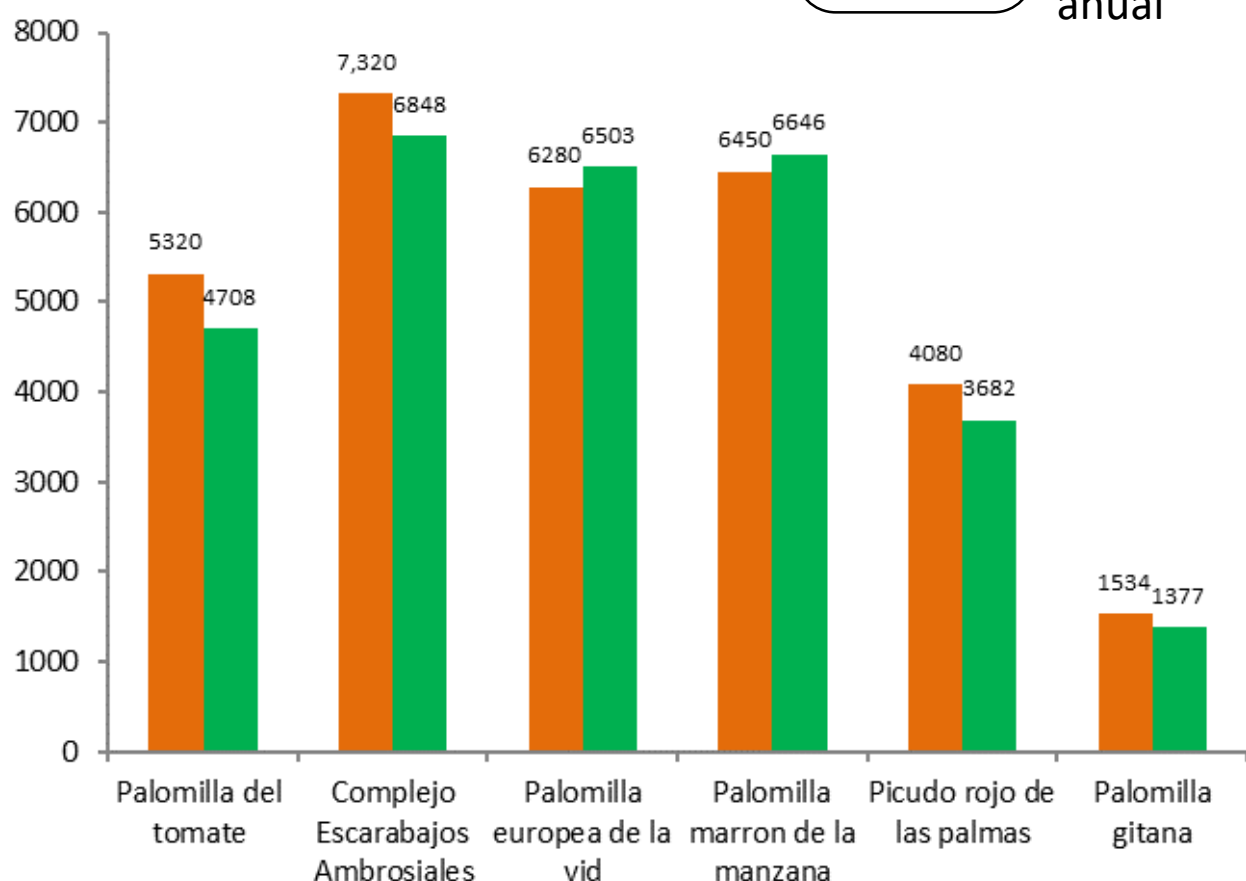
Informe de Estrategias Operativas 2017



Avance de Estrategias Operativas 2017

Al mes de octubre se cumplió el siguiente avance de las estrategias operativas del Programa de Vigilancia Epidemiológica Fitosanitaria

Ruta de trampeo		
Meta anual	Programado al mes	Realizado al mes
36,662	30,984	29,764
		81.18% de la meta anual



Carbón parcial del trigo
(*Tilletia indica*)
\$ 223,084.00

Complejo de escarabajos ambrosiales
Barrenador Polífago y
Ambrosia del Laurel Rojo
\$ 1,476,575.00

Quemadura de la hoja
(*Xylella fastidiosa*)
\$ 219,168.00

Palomilla del tomate
(*Tuta absoluta*)
\$ 585,114.00

Roya negra del tallo del trigo
(*Puccinia graminis* f.sp. *tritici* raza Ug99)
\$ 182,384.00

Palomilla gitana
(*Lymantria dispar*)
\$ 332,106.00

Palomilla marrón de la manzana
(*Epiphyas postvittana*)
\$ 558,610.00

Palomilla europea de la vid
(*Lobesia botrana*)
\$ 515,936.00

Picudo rojo de las palmas
(*Rhynchophorus ferrugineus*)
\$ 461,169.00

Plagas reglamentadas de los cítricos
\$ 688,024.00

Plagas cuarentenarias de la vid
\$ 247,212.00

Vigilancia pasiva
Gasto Administrativo **\$ 267,824.00**

Informe de Estrategias Operativas

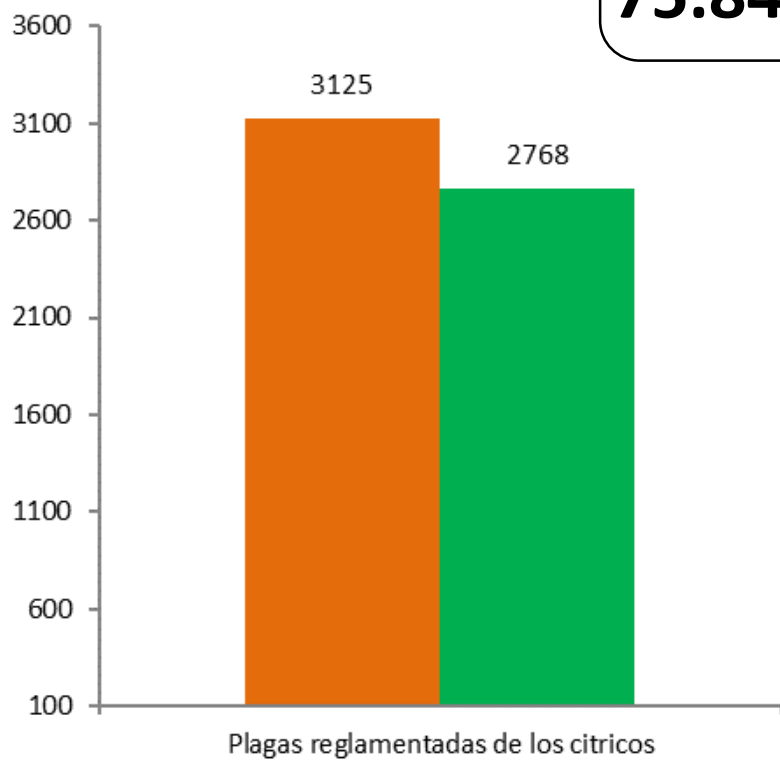
Programa de Vigilancia Epidemiológica Fitosanitaria en el estado de Baja California



Ruta de Vigilancia

Meta anual	Programado al mes	Realizado al mes
3,650	3,125	2,768

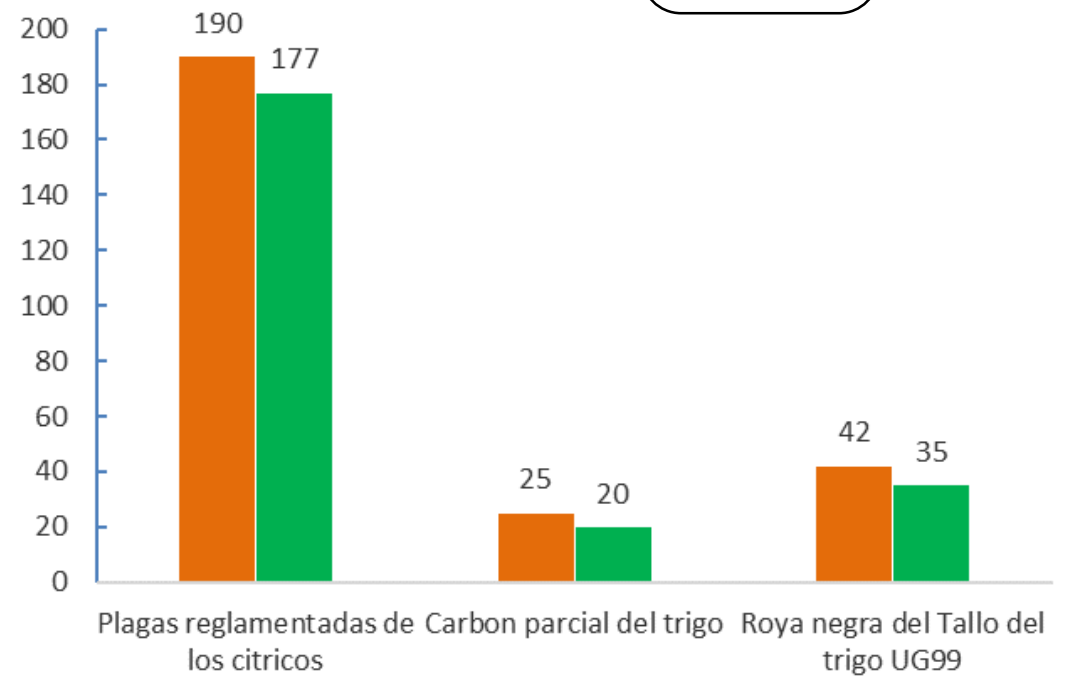
75.84% de la meta anual



Parcela Centinela

Meta anual	Programado al mes	Realizado al mes
287	257	232

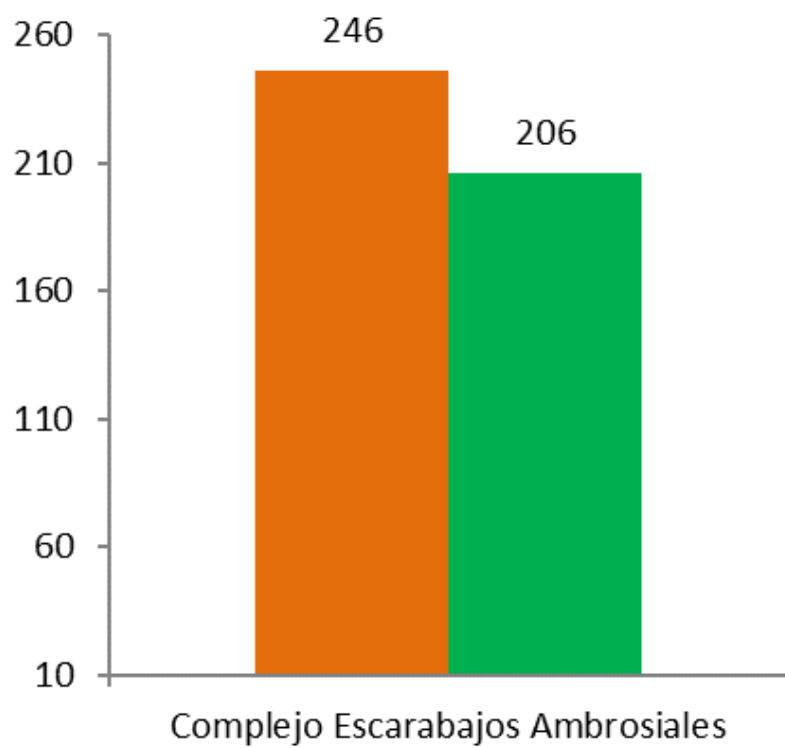
80.84% de la meta anual



Planta Centinela

Meta anual	Programado al mes	Realizado al mes
288	246	206

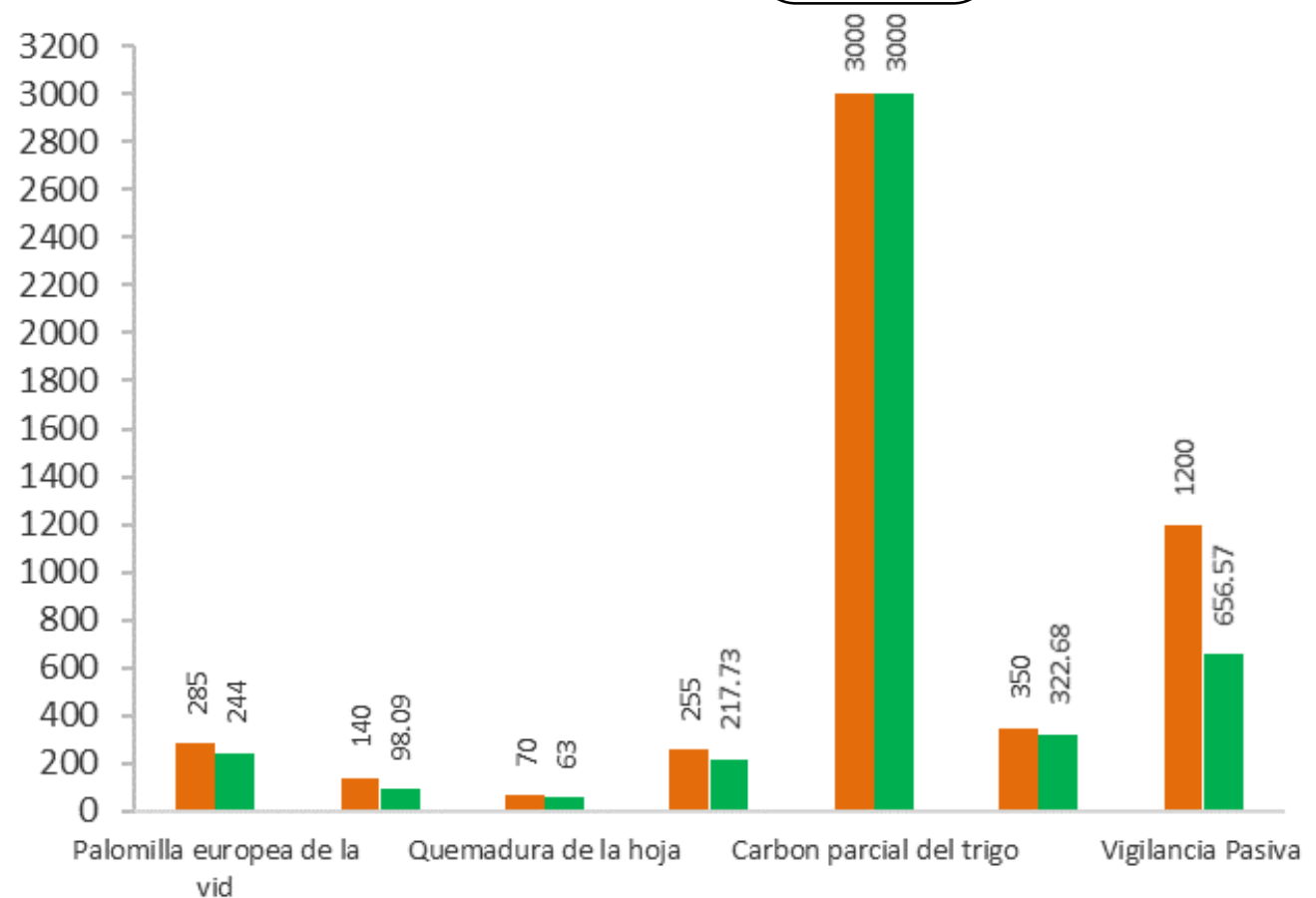
71.53% de la meta anual



Área de exploración

Meta anual	Programado al mes	Realizado al mes
5,425	5,300	4,602.13

84.83% de la meta anual



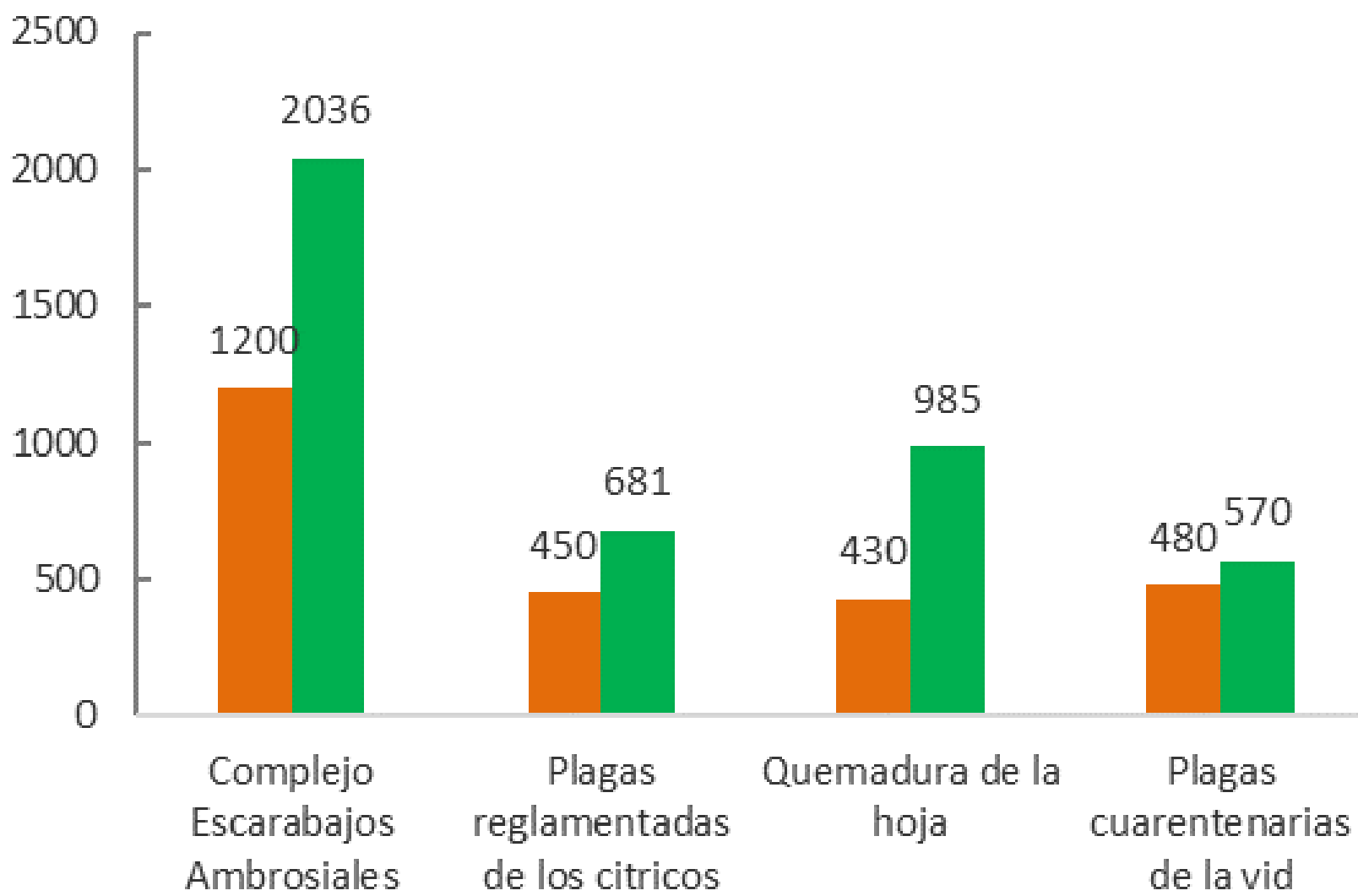
Programa de Vigilancia Epidemiológica Fitosanitaria en el estado de Baja California



Exploración puntual

Meta anual	Programado al mes	Realizado al mes
2,700	2,560	4,272

158.24% de la meta anual



Durante el decimo mes del año se ha logrado un avance en las estrategias operativas del Programa de Vigilancia Epidemiológica Fitosanitaria



81.18 % en Ruta de trapeo
75.84 % en Ruta de vigilancia
80.84 % en Parcela centinela
71.53 % en Planta centinela
84.83 % en Área de Exploración
158.24 % en Exploración puntual