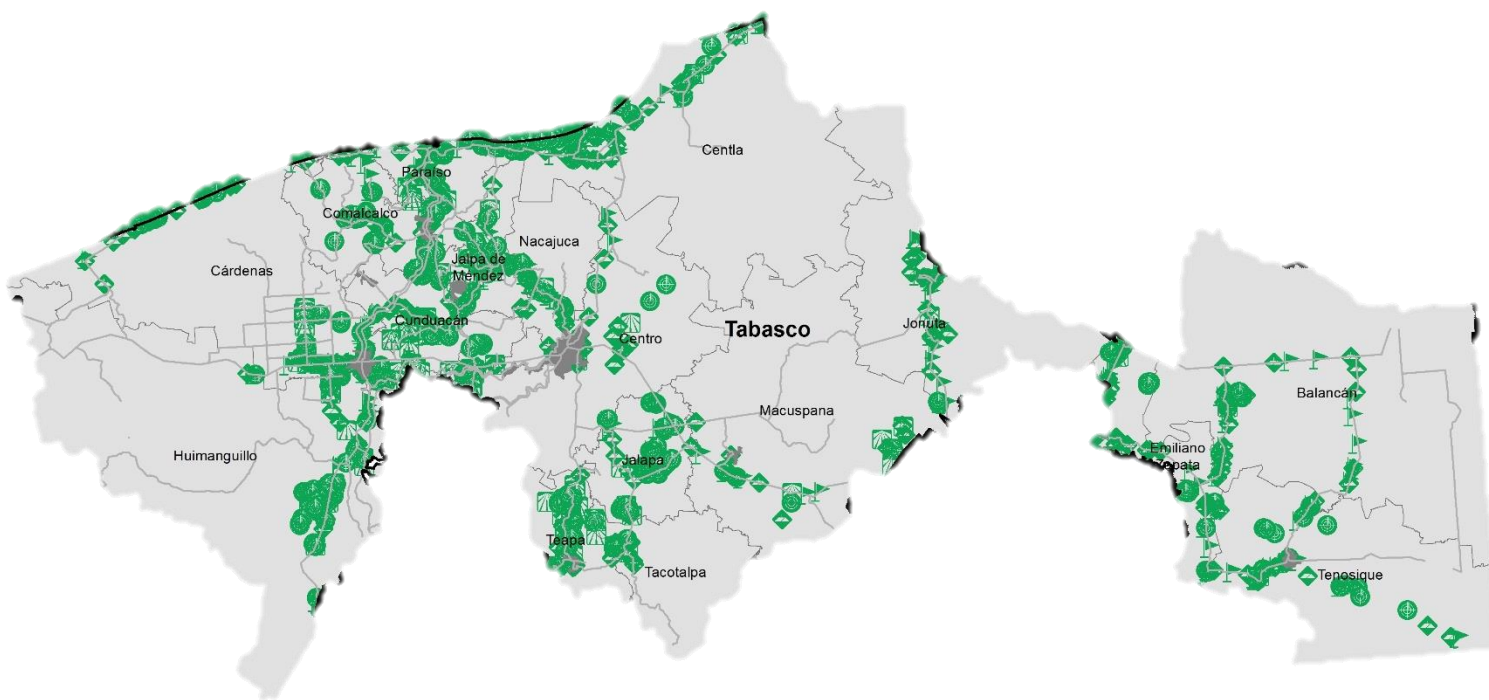


Programa de Vigilancia Epidemiológica Fitosanitaria en el estado de Tabasco

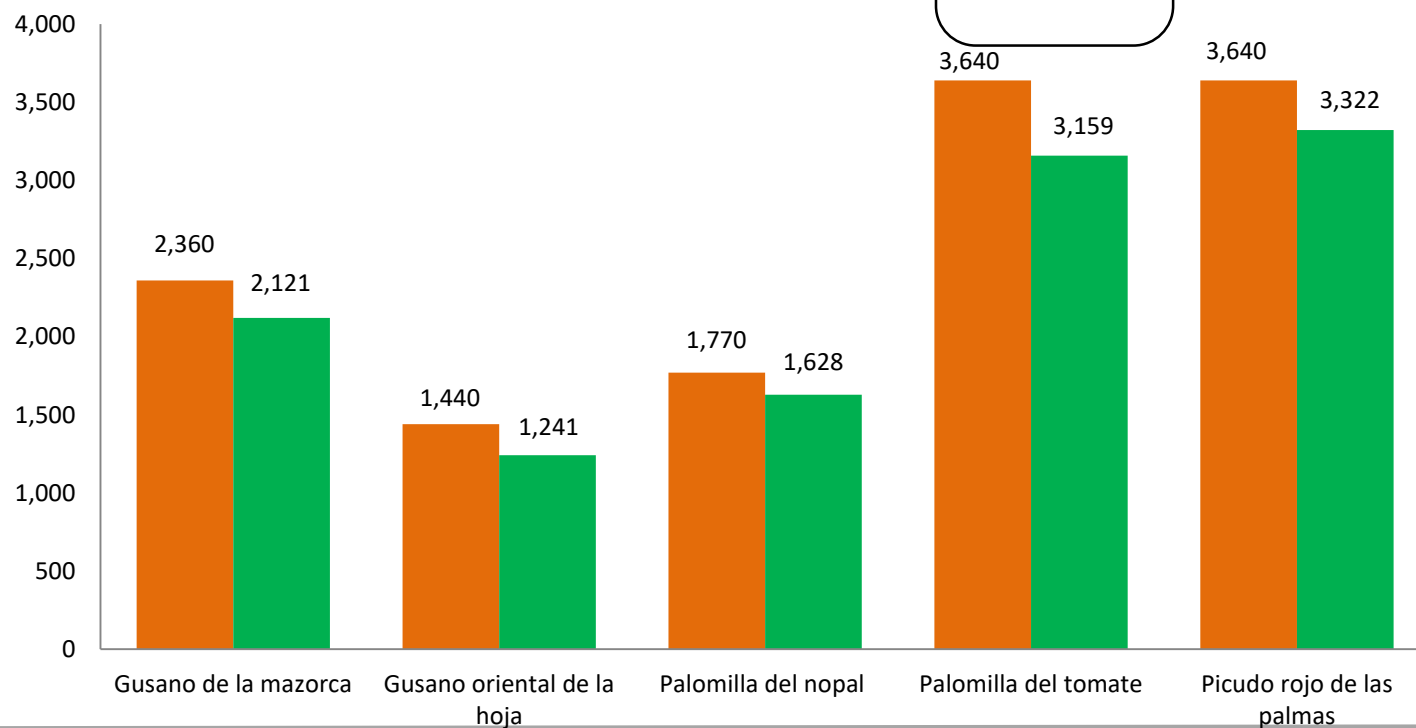
Informe de Estrategias Operativas 2017



Avance de 2017 Estrategias Operativas


Durante el mes de septiembre se cumplió el siguiente avance de estrategias operativas del Programa de Vigilancia Epidemiológica Fitosanitaria

Ruta de trampeo		
Meta anual	Programado al mes	Realizado al mes
17,530	12,850	11,471
		65.4% de la meta anual



Recurso autorizado **\$ 4,478,825.00**

Gusano de la mazorca
(*Helicoverpa armigera*)
\$ 382,825.00



Gusano oriental de la hoja
(*Spodoptera litura*)
\$ 731,121.00



Escoba de bruja del cacao
Moniliophthora perniciosa
\$ 386,980.00




Plagas reglamentadas del plátano
\$ 342,000.00



Plagas reglamentadas de los cítricos
\$ 387,400.00



Pudrición del cogollo
(*Phytophthora palmivora*)
\$ 368,035.00



Picudo rojo de las palmas
(*Rhynchophorus ferrugineus*)
\$ 474,464.00



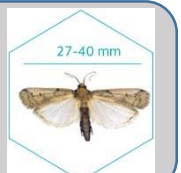
Fusariosis de la piña
(*Fusarium guttiforme*)
\$ 344,200.00



Palomilla del tomate
(*Tuta absoluta*)
\$ 498,000.00



Palomilla del nopal
(*Cactoblastis cactorum*)
\$ 407,300.00



Vigilancia pasiva y gasto administrativo **\$ 156,500.00**

Informe de Estrategias Operativas

Programa de Vigilancia Epidemiológica Fitosanitaria en el estado de Tabasco



Rutas de Vigilancia

Meta anual	Programado al mes	Realizado al mes
5,330	3,980	3,666

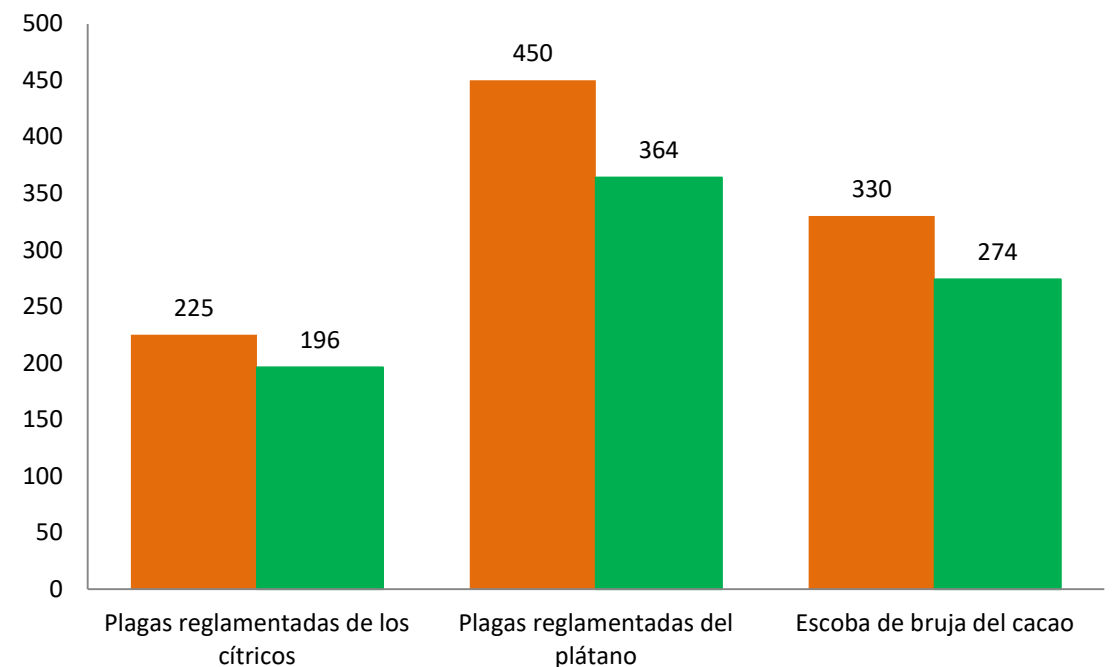
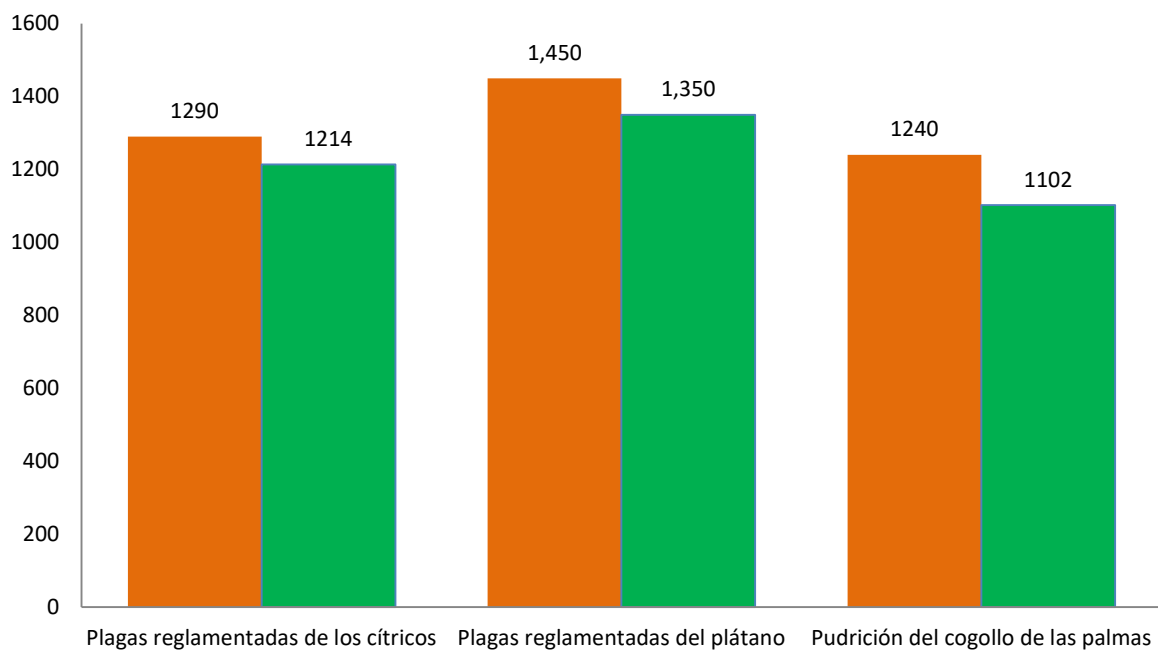
68.7% de la meta anual



Parcela Centinela

Meta anual	Programado al mes	Realizado al mes
1,350	1,005	834

61.7% de la meta anual

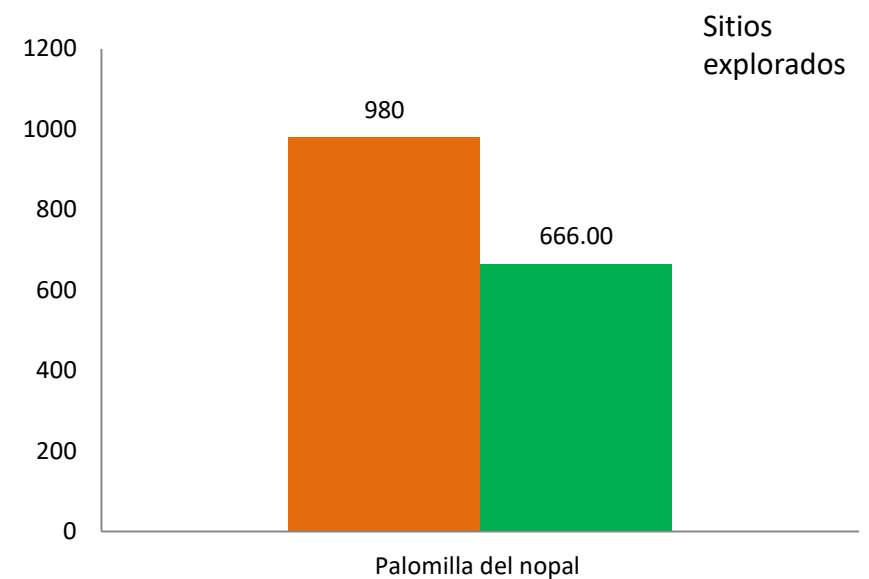
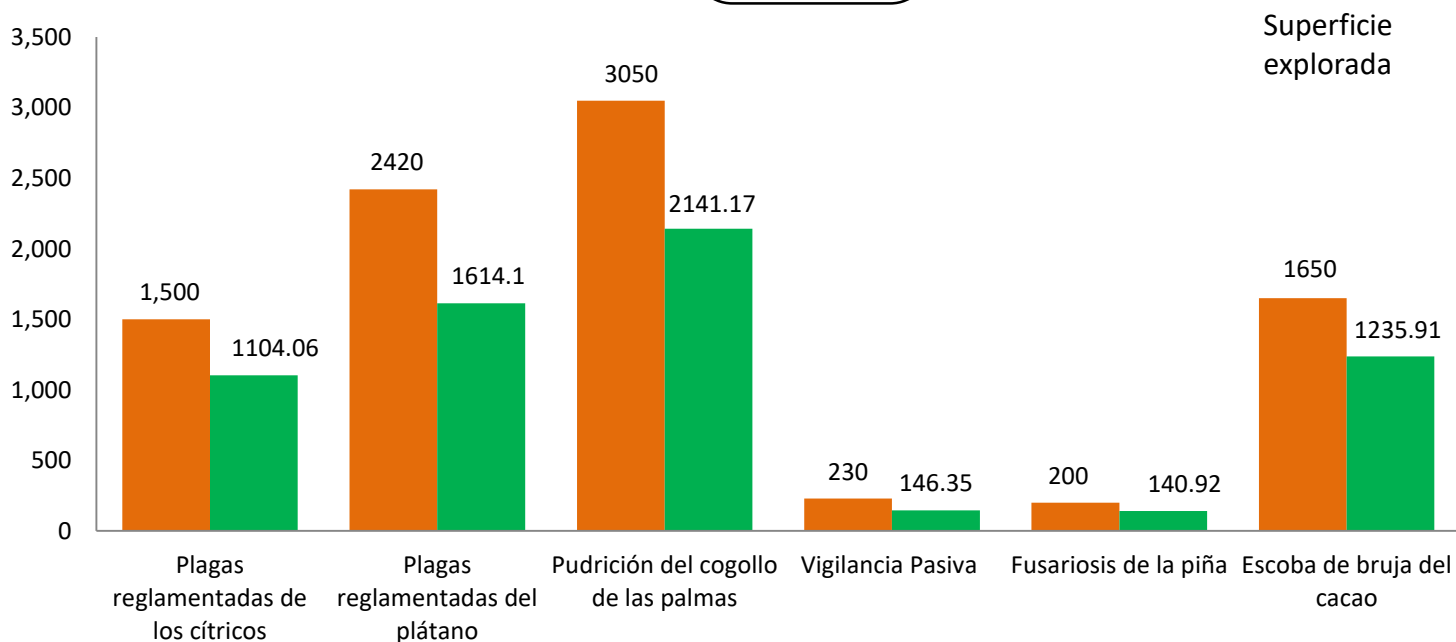


Área de Exploración

Meta anual	Programado al mes	Realizado al mes
11,571	9,050	6,382
1,280	980	666

de la meta anual

55.1 %
52.0 %



Durante el noveno mes del año se ha logrado un avance en las estrategias operativas del Programa de Vigilancia Epidemiológica Fitosanitaria

65.4 % en Rutas de trapeo
68.7 % en Rutas de vigilancia
61.7 % en Parcelas centinelas
55.1 % en Área de exploración

