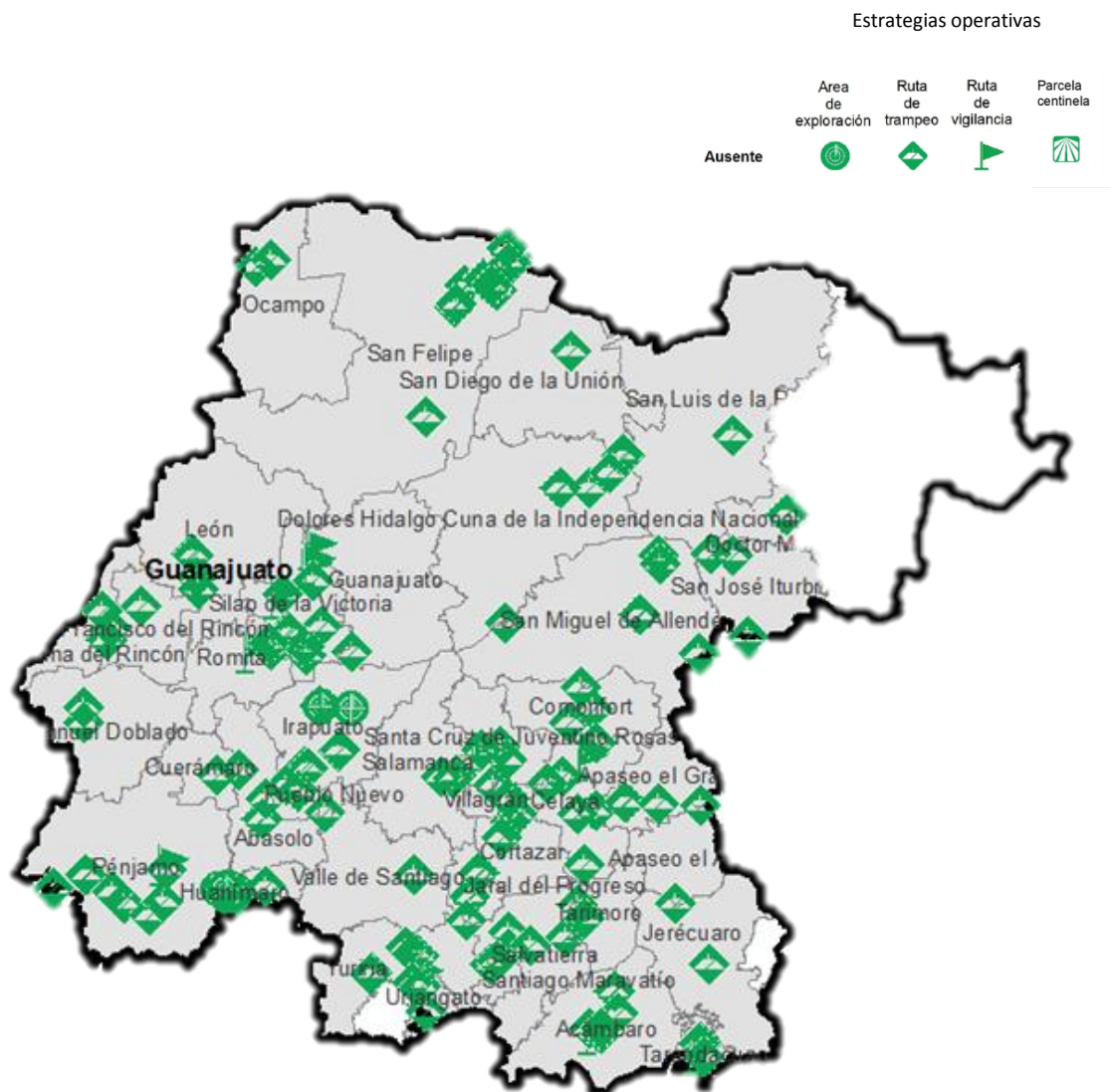


Programa de Vigilancia Epidemiológica Fitosanitaria en el estado de Guanajuato

Informe de Estrategias Operativas 2017

Recurso autorizado VEF **\$ 4,132,714.00**



Avance de Estrategias Operativas 2017

Al mes de septiembre se ha cumplido el siguiente avance de las estrategias operativas del Programa

	Gusano de la mazorca (<i>Helicoverpa armigera</i>)	\$ 517,632.00
	Tortricido anaranjado (<i>Argyrotaenia franciscana</i>)	\$ 25,500.00
	Gusano oriental de la hoja (<i>Spodoptera litura</i>)	\$ 163,882.00
	Complejo de escarabajos ambrosiales Escarabajo Ambrosia del Laurel Rojo y Escarabajo Barrenador Polífago	\$ 132,400.00
	Quemadura de la hoja (<i>Xylella fastidiosa subsp. multiplex</i>)	\$ 535,423.00
	Carbón parcial del trigo (<i>Tilletia indica</i>)	\$ 607,772.00
	Roya negra del tallo de trigo (<i>Puccinia graminis f. sp. tritici raza Ug99</i>)	\$ 322,351.00
	Plagas cuarentenarias de la vid (<i>Xylella fastidiosa subsp. fastidiosa, Guignardia bidwellii – Phyllosticta ampellicida, Phakopsora euvtis</i>)	\$ 270,962.00
	Palomilla del tomate (<i>Tuta absoluta</i>)	\$ 598,632.00
	Palomilla europea de la vid (<i>Lobesia botrana</i>)	\$ 341,800.00

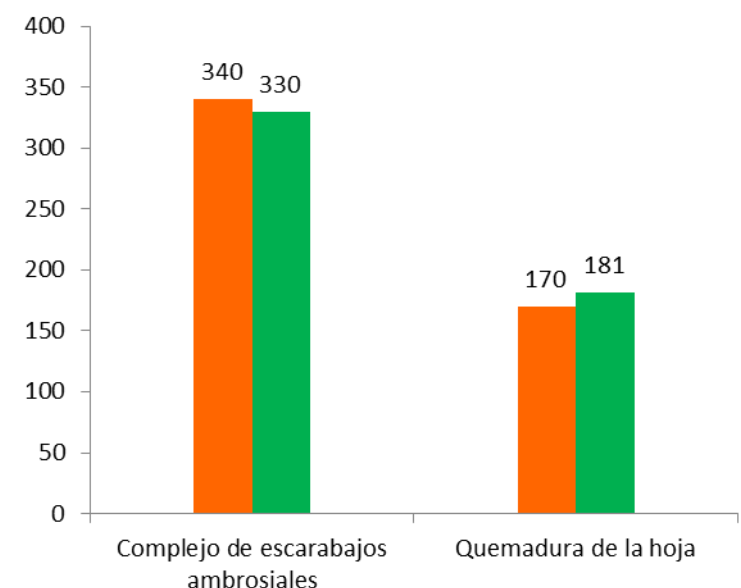
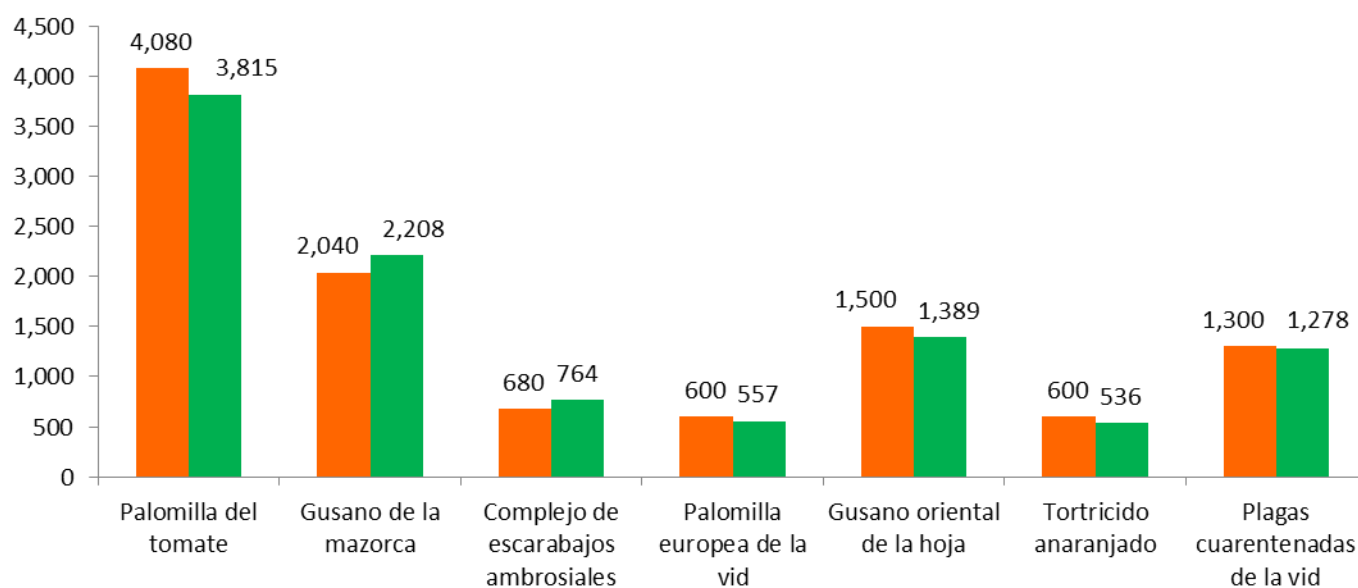
Vigilancia pasiva y gasto administrativo **\$ 616,360.00**

Rutas de trapeo (revisiones)

Meta anual	Programado al mes	Realizado al mes
14,680	10,800	10,547
		71.85% de la meta anual

Rutas de vigilancia (revisiones)

Meta anual	Programado al mes	Realizado al mes
690	510	511
		74.06% de la meta anual



Informe de Estrategias Operativas

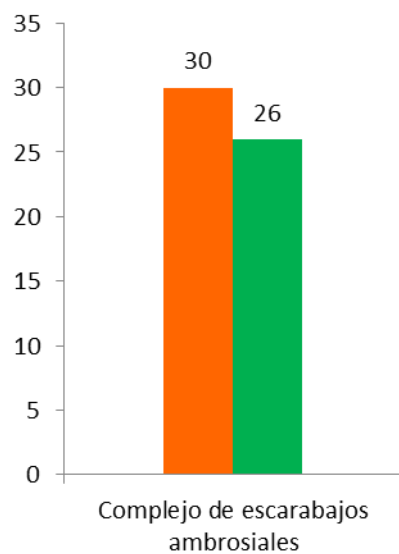
Programa de Vigilancia Epidemiológica Fitosanitaria
en el estado de Guanajuato



Plantas centinela (revisiones)

Meta anual	Programado al mes	Realizado al mes
41	30	26
		63.41%

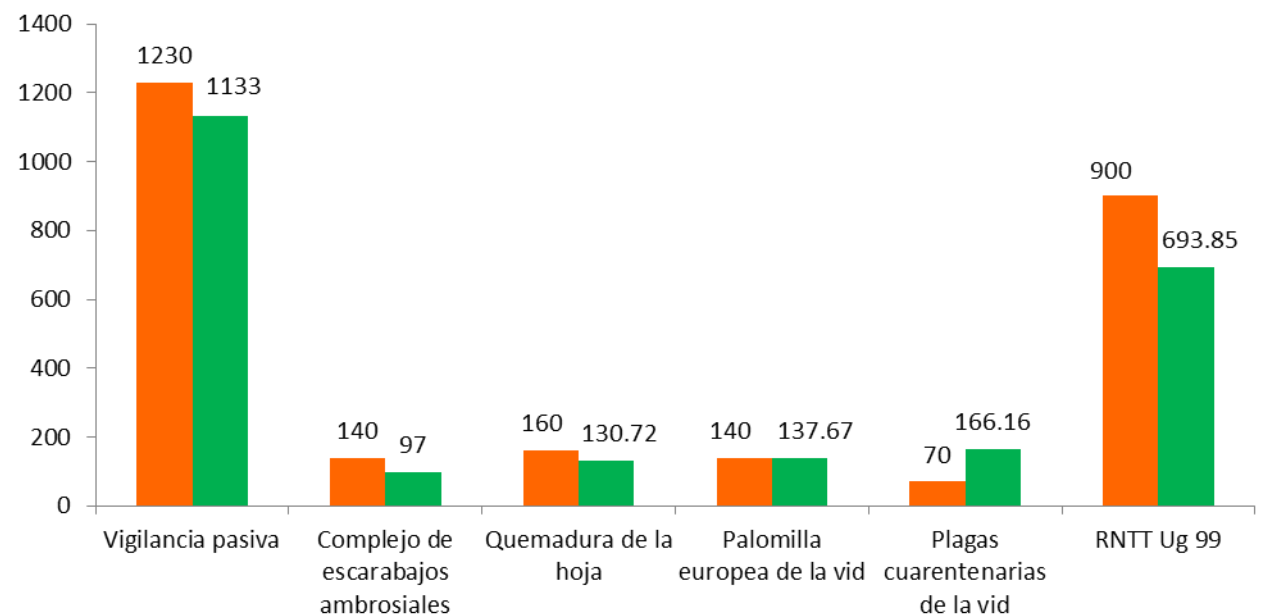
de la meta anual



Exploración (ha.)

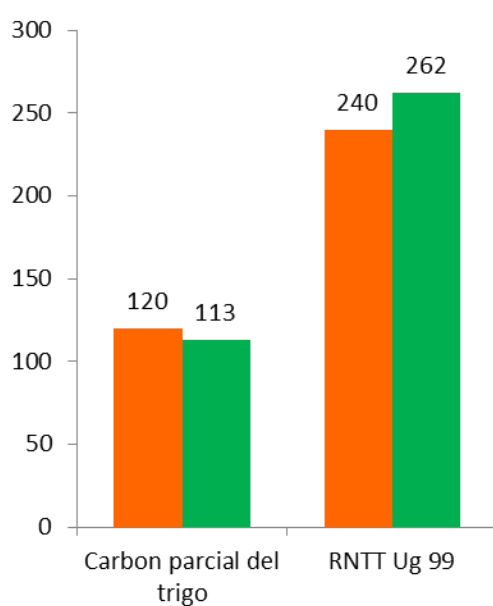
Meta anual	Programado al mes	Realizado al mes
3270	2,640	2,358.41
		41.61%

de la meta anual



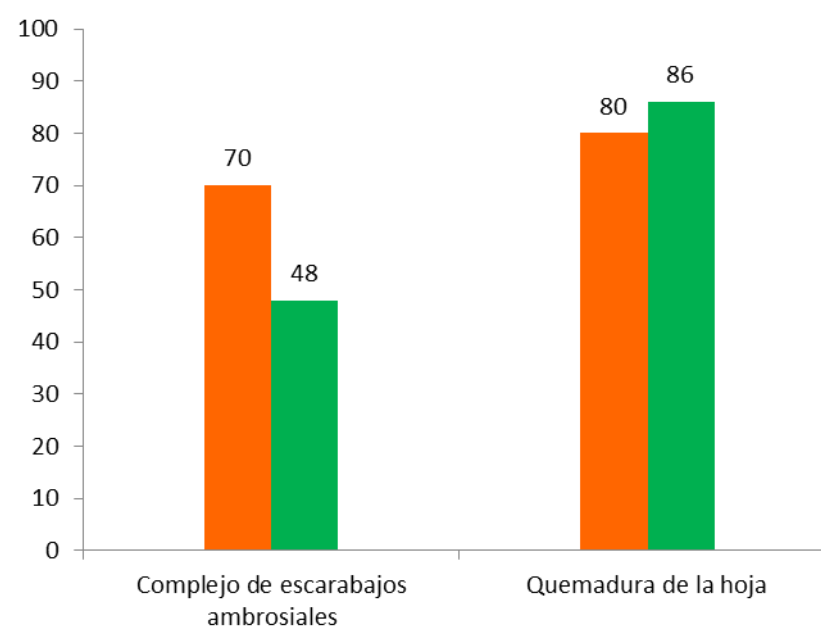
Parcelas centinela (revisiones)

Meta anual	Programado al mes	Realizado al mes
380	360	375
Porcentaje de la meta anual		68.95%



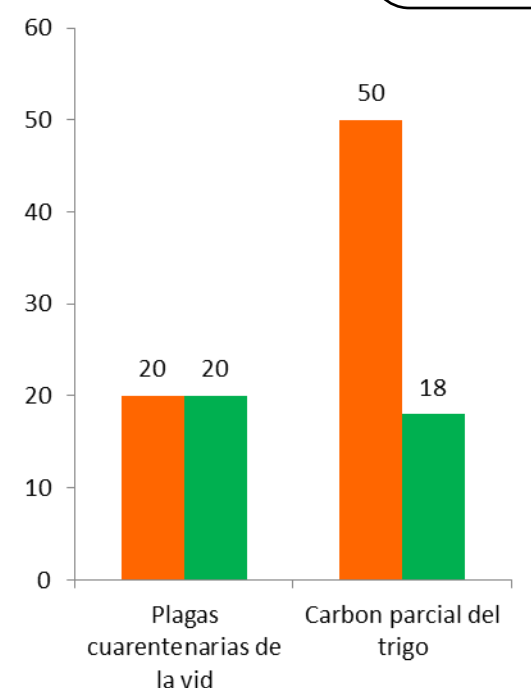
Exploración puntual (sitios)

Meta anual	Programado al mes	Realizado al mes
180	150	134
Porcentaje de la meta anual		74.44%



Diagnóstico (muestras)

Meta anual	Programado al mes	Realizado al mes
80	70	38
Porcentaje de la meta anual		47.50%



Al noveno mes del año se ha logrado el siguiente avance en las estrategias operativas del Programa de Vigilancia Epidemiológica Fitosanitaria



- 71.85 %** Rutas de trampeo
- 74.06 %** Rutas de vigilancia
- 63.41 %** Plantas centinela
- 41.61 %** Exploración
- 68.95 %** Parcelas centinela
- 74.44 %** Exploración puntual
- 47.50 %** Diagnóstico