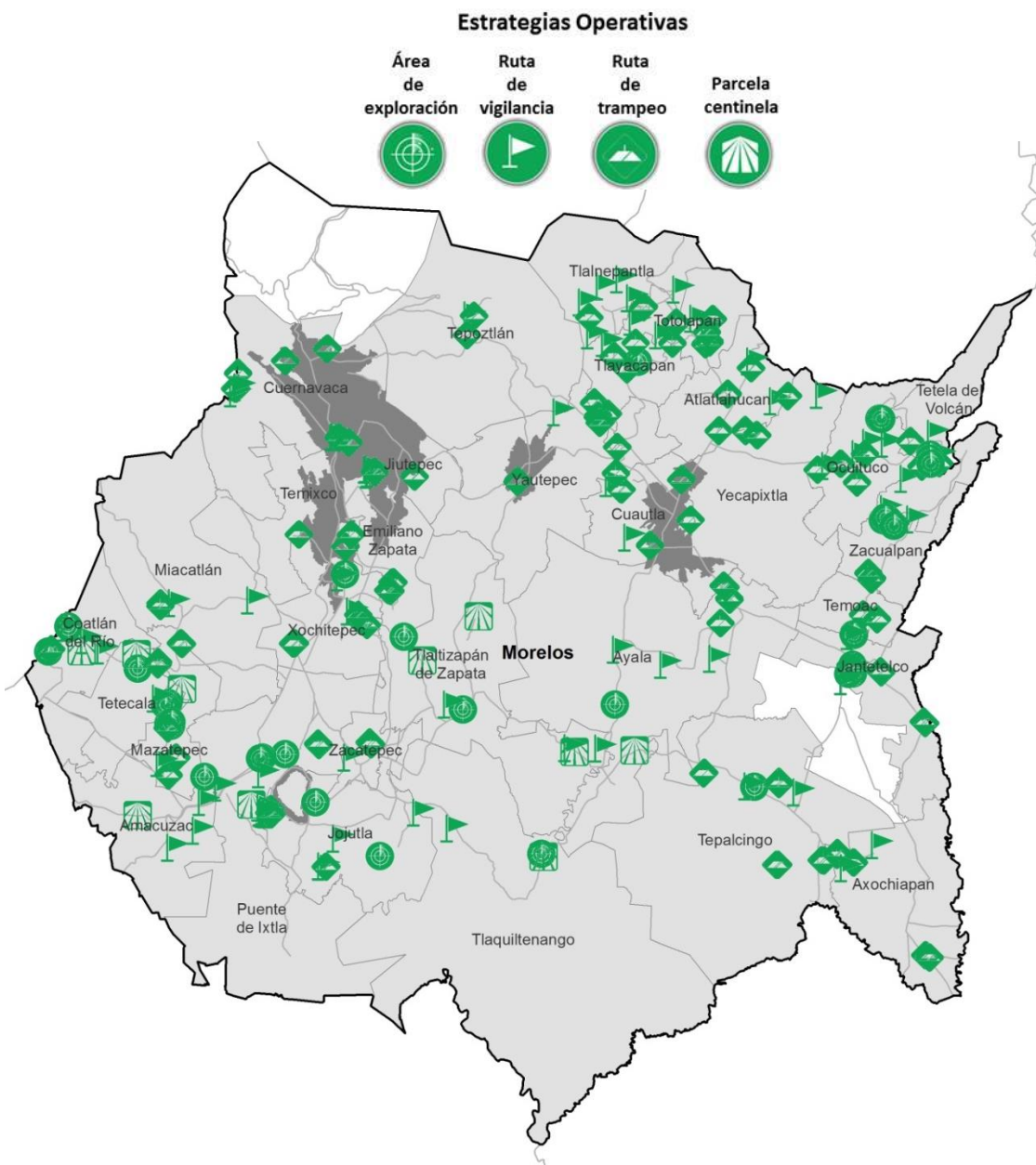


Programa de Vigilancia Epidemiológica Fitosanitaria en el estado de Morelos

Recurso autorizado VEF **\$ 2,905,100.00**

Informe de Estrategias Operativas 2017



Avance de Estrategias Operativas 2017

Durante el mes de agosto se cumplió el siguiente avance de estrategias operativas del Programa de Vigilancia Epidemiológica Fitosanitaria

Ruta de trapeo		
Meta anual	Programado al mes	Realizado al mes
14,790	10,160	9,630
		65.11%

Gusano de la mazorca
(*Helicoverpa armigera*)
\$ 509,357.00

Complejos de escarabajos ambrosiales
Barrenador polífago y
Ambrosia del laurel rojo \$ 556,257.00

Quemadura de la hoja
(*Xylella fastidiosa* subsp.
multiplex) \$ 194,737.00

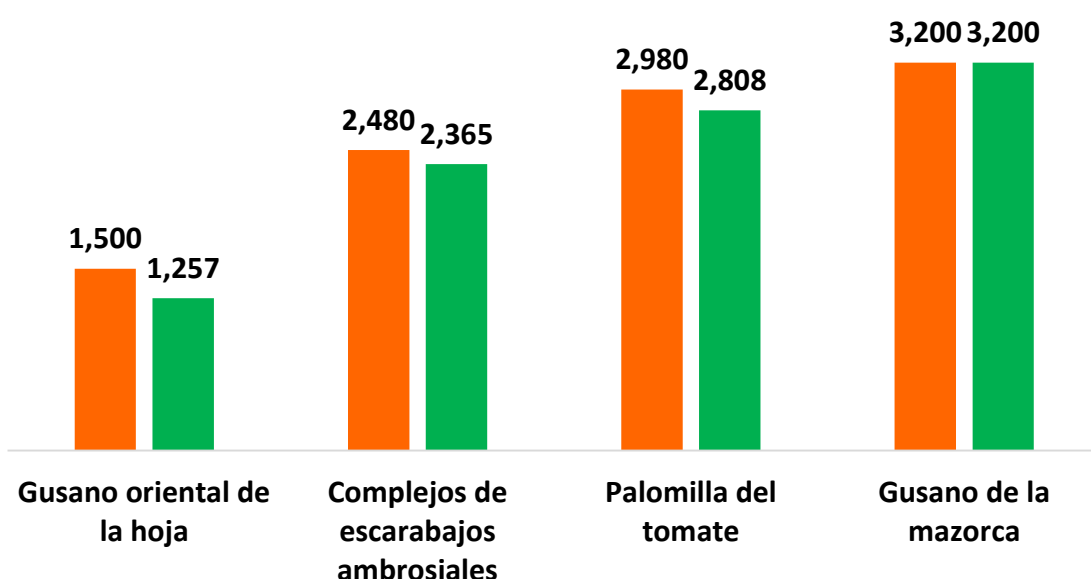
Plagas reglamentadas de los cítricos
\$ 440,950.00

Palomilla del tomate
(*Tuta absoluta*)
\$ 556,257.00

Gusano oriental de la hoja
(*Spodoptera litura*) \$ 299,254.00

Plagas reglamentadas del plátano
\$ 300,395.00

Vigilancia pasiva y gasto administrativo **\$ 136,032.00**



Informe de Estrategias Operativas

Programa de Vigilancia Epidemiológica Fitosanitaria en el estado de Morelos



Rutas de Vigilancia

Meta anual	Programado al mes	Realizado al mes
4,000	2,740	2,836

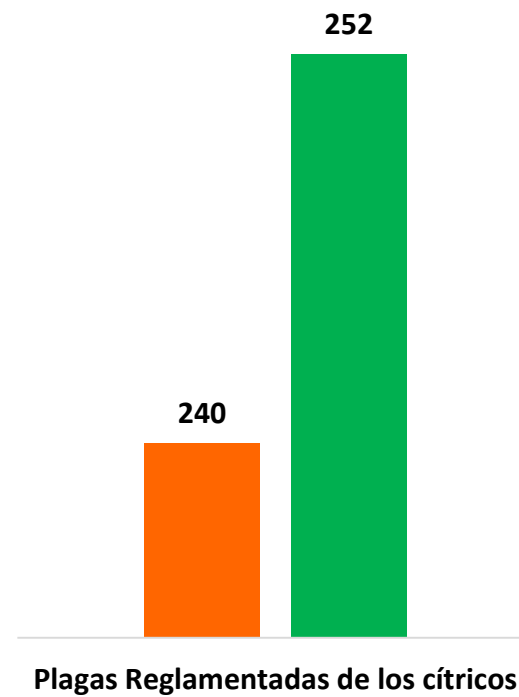
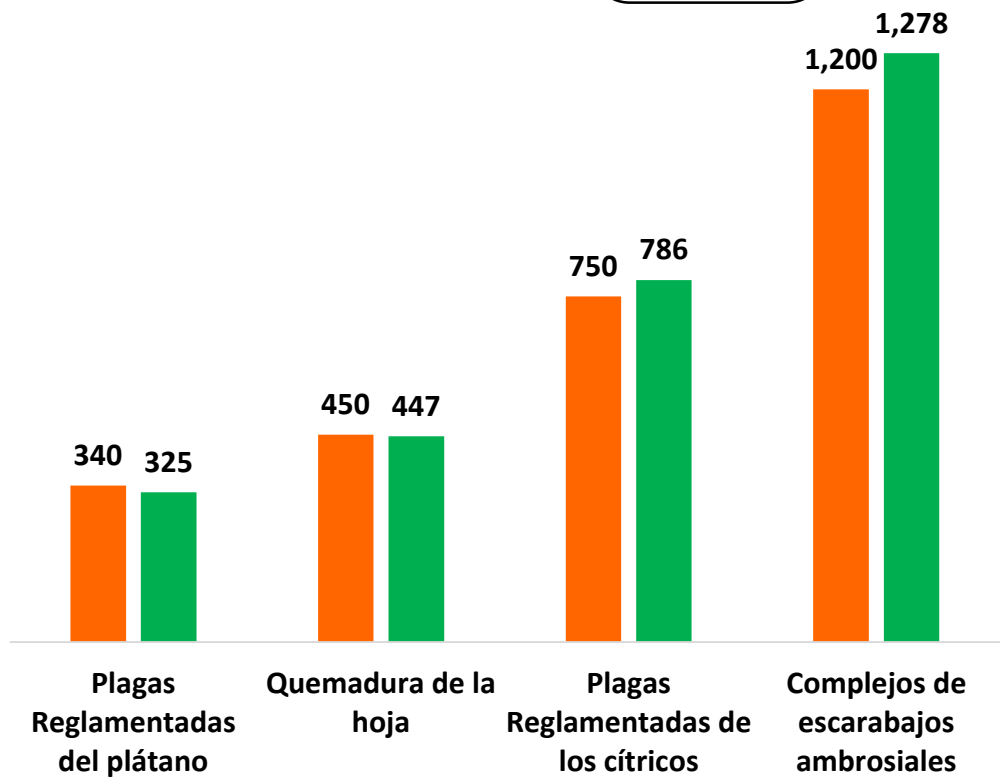
70.90% de la meta anual



Parcela Centinela

Meta anual	Programado al mes	Realizado al mes
360	240	252

70.00% de la meta anual



Área de Exploración

Meta anual	Programado al mes	Realizado al mes
3,800	2,455	1,970.88

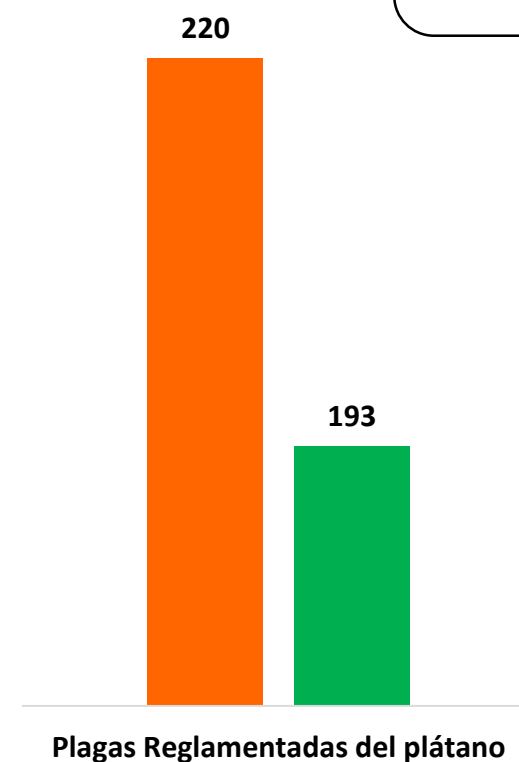
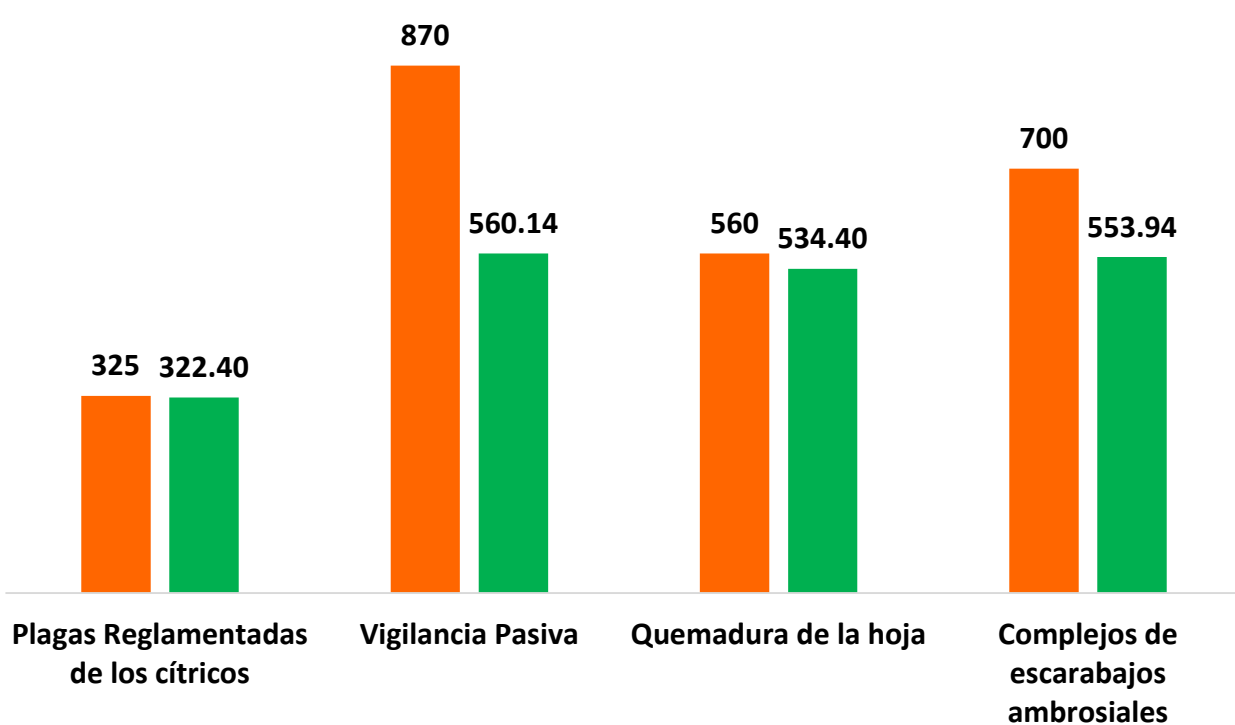
51.87% de la meta anual



Exploración puntual

Meta anual	Programado al mes	Realizado al mes
310	220	193

62.25% de la meta anual



Durante el octavo mes del año se ha logrado un avance en las estrategias operativas del Programa de Vigilancia Epidemiológica Fitosanitaria



65.11 % en Rutas de trampeo
70.90 % en Rutas de vigilancia
70.00 % en Parcela centinela
51.87 % en Área de exploración
62.25 % en Exploración puntual