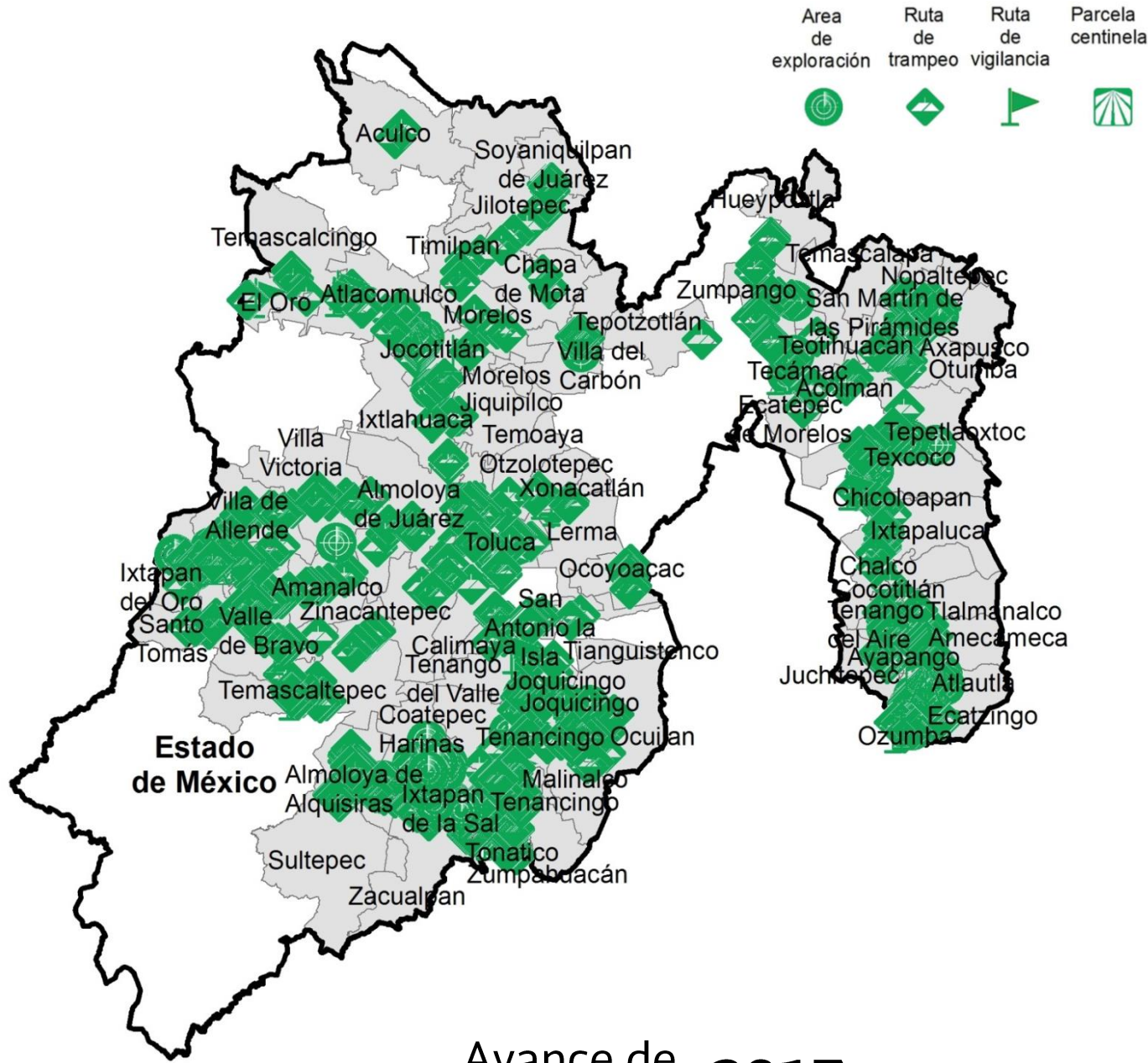


# Programa de Vigilancia Epidemiológica Fitosanitaria en el Estado de México

## Informe de Estrategia Operativas 2017

Recurso autorizado VEF **\$ 4,251,142.00**

Estrategia operativa / Condición fitosanitaria



### Avance de Estrategias Operativas **2017**

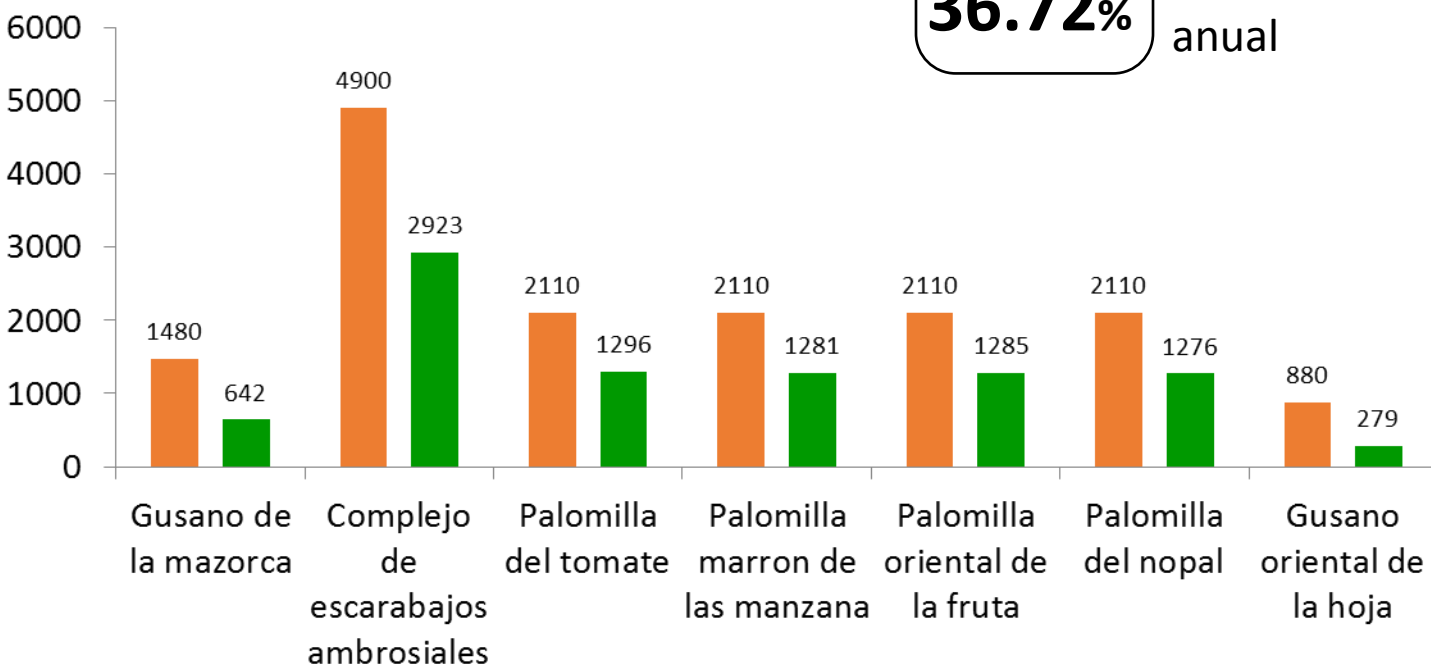
Al mes de agosto se cumplió el siguiente avance de las estrategias operativas del Programa.



Rutas de trapeo (revisiones)

Meta anual	Programado al mes	Realizado al mes
24,460	14,820	8,982

**36.72%** de la meta anual




**Gusano de la mazorca (GM)**  
(*Helicoverpa armigera*) \$ 314,740.00

**Complejo de escarabajos ambrosiales (CEA)**

Escarabajo barrenador polífago  
Escarabajo ambrosia del laurel rojo

\$ 438,020.00



**Quemadura de la hoja (QH)**  
(*Xylella fastidiosa subsp. multiplex*)  
\$ 186,640.00

**Roya negra del tallo de trigo (UG99)**

(*Puccinia graminis f. sp. tritici* raza Ug99) \$ 188,640.00

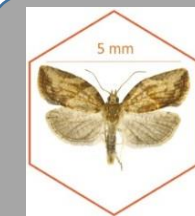


**Carbón parcial del trigo (CPT)**  
(*Tilletia indica*)

\$ 212,640.00



**Palomilla oriental de la fruta (POF)**  
(*Grapholita molesta*) \$ 360,330.00



**Palomilla marrón de la manzana (PMM)**  
(*Epiphyas postvittana*) \$ 1,153,980.00


**Palomilla del tomate (PT)**  
(*Tuta absoluta*)

\$ 246,800.00



**Gusano oriental de la hoja (GOH)**  
(*Spodoptera litura*)

\$ 362,330.00



**Palomilla del nopal (PN)**  
(*Cactoblastis cactorum*)  
\$ 369,870.00

Vigilancia pasiva y gasto administrativo

**\$ 417,152.00**

## Informe de Estrategias Operativas

## Programa de Vigilancia Epidemiológica Fitosanitaria en el Estado de México



### Áreas de exploración (ha)

Meta anual	Programado al mes	Realizado al mes
3,100	1,450	320

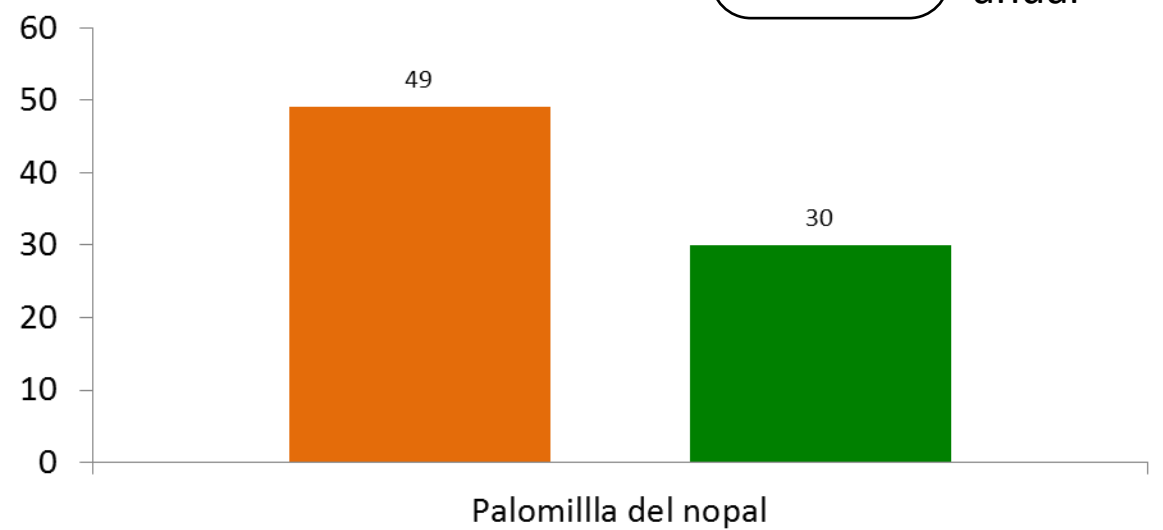
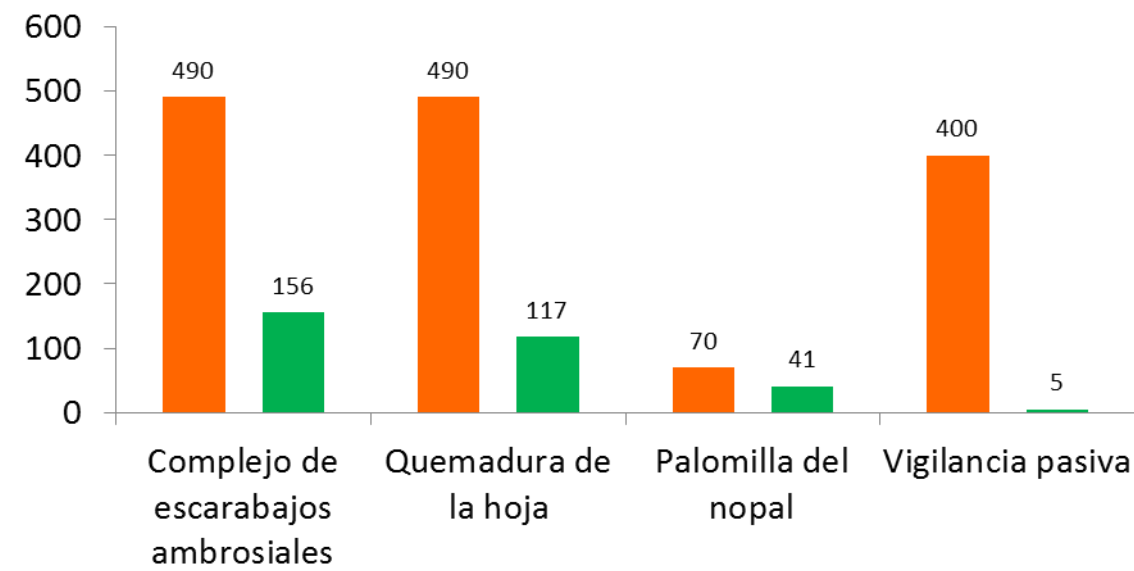
**10.3%** de la meta anual



### Parcela centinela (revisiones)

Meta anual	Programado al mes	Realizado al mes
101	49	30

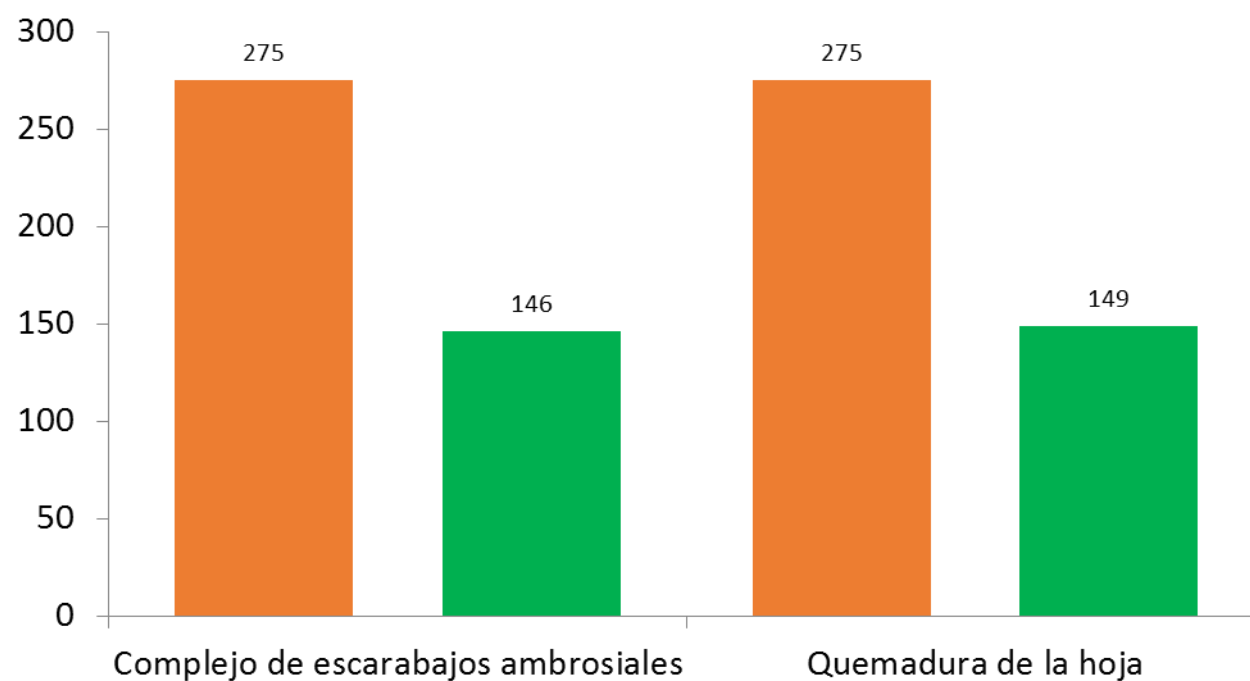
**29.7%** de la meta anual



### Rutas de vigilancia (revisiones)

Meta anual	Programado al mes	Realizado al mes
1,300	550	295

**22.69%** de la meta anual



Al octavo mes del año se ha logrado un avance de las estrategias operativas del Programa de Vigilancia Epidemiológica Fitosanitaria



- 36.72 %** en Rutas de trampeo
- 10.3 %** en Área de exploración
- 22.69 %** en Rutas de vigilancia
- 29.7 %** en Parcela centinela

