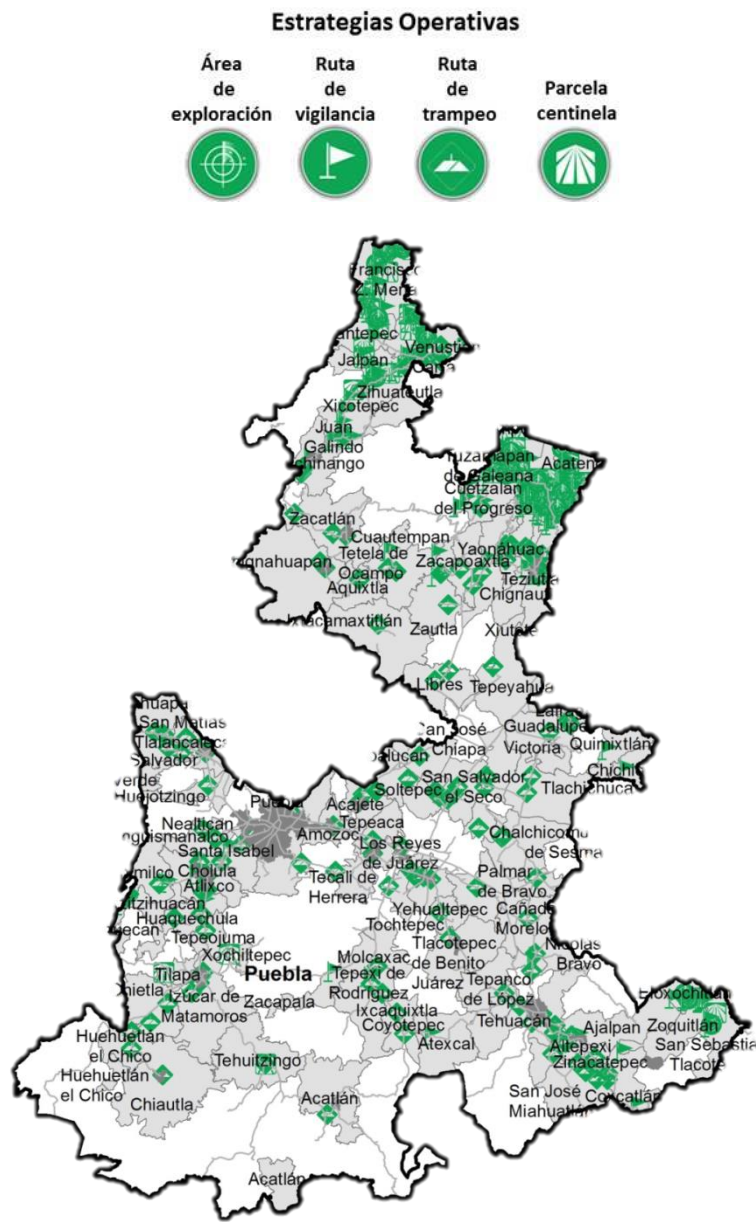


# Programa de Vigilancia Epidemiológica Fitosanitaria en el estado de Puebla

## Informe de Estrategias Operativas 2017

Recurso autorizado VEF **\$ 3,689,040.00**



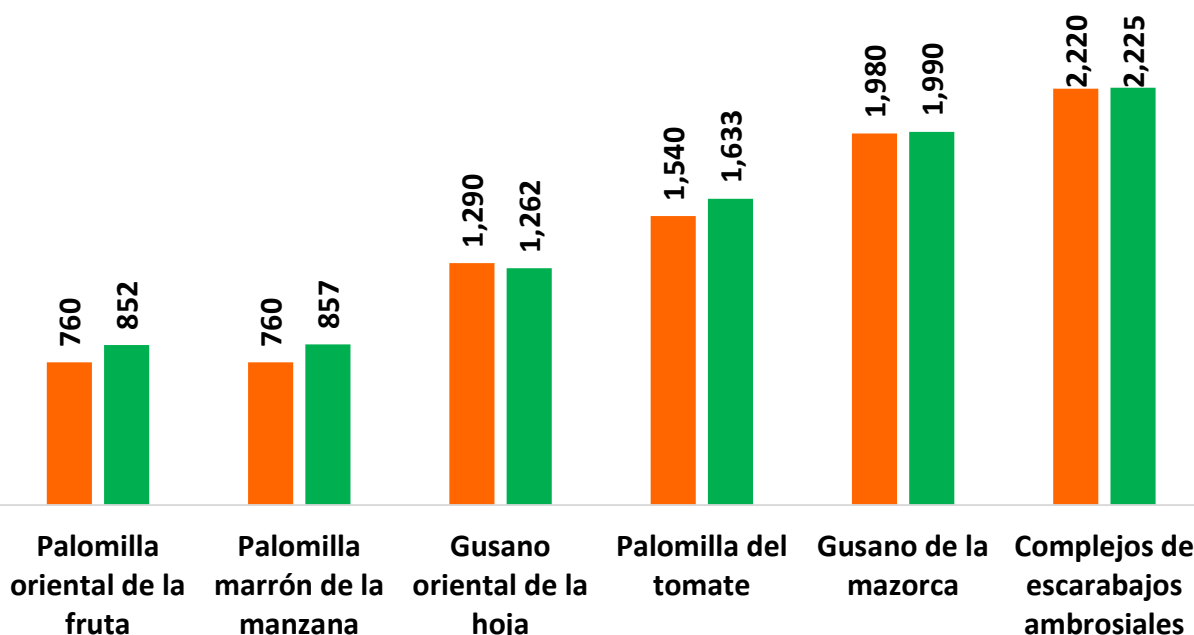
### Avance de 2017 Estrategias Operativas

Durante el mes de julio se cumplió el siguiente avance de estrategias operativas del Programa de Vigilancia Epidemiológica Fitosanitaria

**Ruta de trapeo**

Meta anual	Programado al mes	Realizado al mes
16,830	8,550	7,819

**52.40%** de la meta anual



- Gusano de la mazorca**  
(*Helicoverpa armigera*)  
\$ 301,188.00
- Complejos de escarabajos ambrosiales**  
Barrenador Polífago y  
Ambrosia del Laurel Rojo  
\$ 427,786.00
- Quemadura de la hoja**  
(*Xylella fastidiosa subsp. multiplex*)  
\$ 291,693.00
- Plagas reglamentadas del plátano**  
\$ 296,526.00
- Plagas reglamentadas de los cítricos**  
\$ 302,166.00
- Palomilla oriental de la fruta**  
(*Grapholita molesta*)  
\$ 285,018.00
- Carbón parcial del trigo**  
(*Tilletia indica*)  
\$ 190,076.00
- Roya negra del tallo del trigo raza ug 99**  
(*Puccinia graminis f. sp. tritici*)  
\$ 177,130.00
- Palomilla del Tomate**  
(*Tuta absoluta*)  
\$ 319,482.00
- Palomilla marrón de la manzana**  
(*Epiphyas postvittana*)  
\$ 286,813.00
- Gusano oriental de la hoja**  
(*Spodoptera litura*)  
\$ 331,956.00

Vigilancia pasiva y gasto administrativo

**\$ 479,206.00**

## Informe de Estrategias Operativas

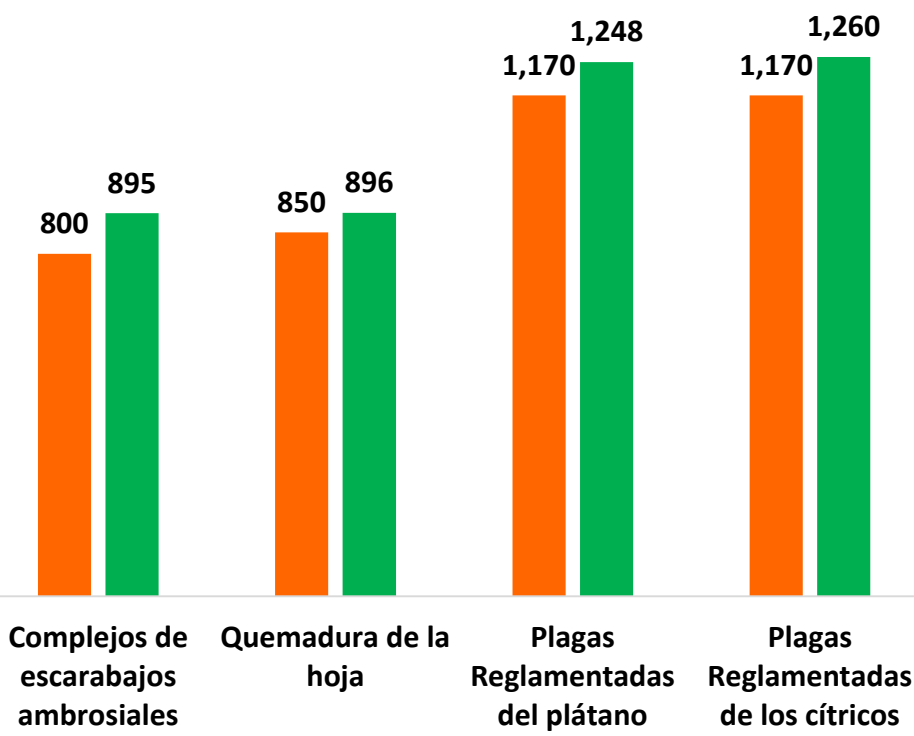
## Programa de Vigilancia Epidemiológica Fitosanitaria en el estado de Puebla



### Rutas de Vigilancia

Meta anual	Programado al mes	Realizado al mes
7,410	3,430	3,752
		<b>50.63%</b>

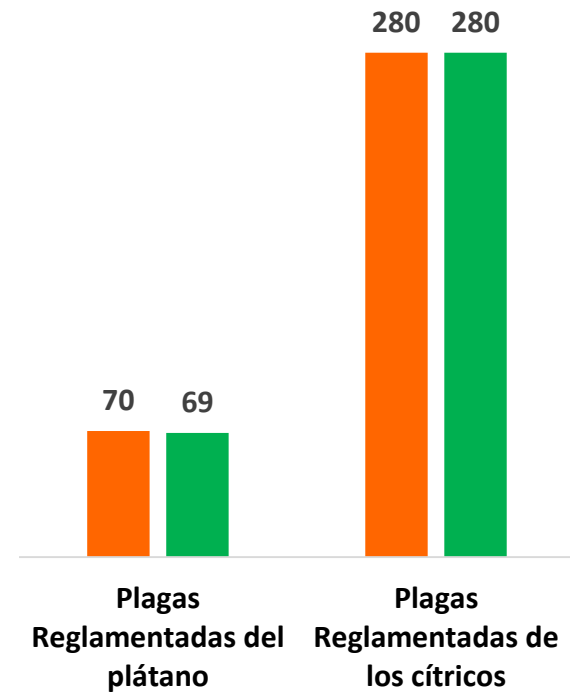
de la meta anual



### Parcela Centinela

Meta anual	Programado al mes	Realizado al mes
600	350	349
		<b>58.17%</b>

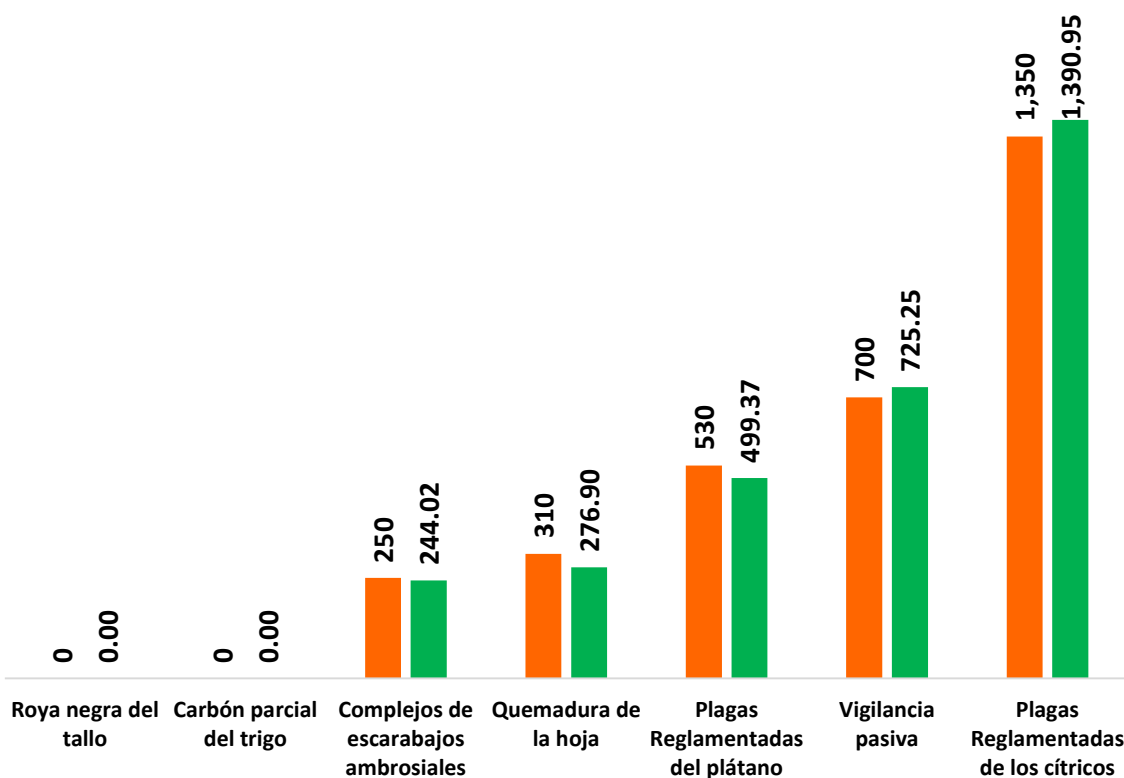
de la meta anual



### Área de Exploración

Meta anual	Programado al mes	Realizado al mes
6,070	3,140	3,136.49
		<b>51.67%</b>

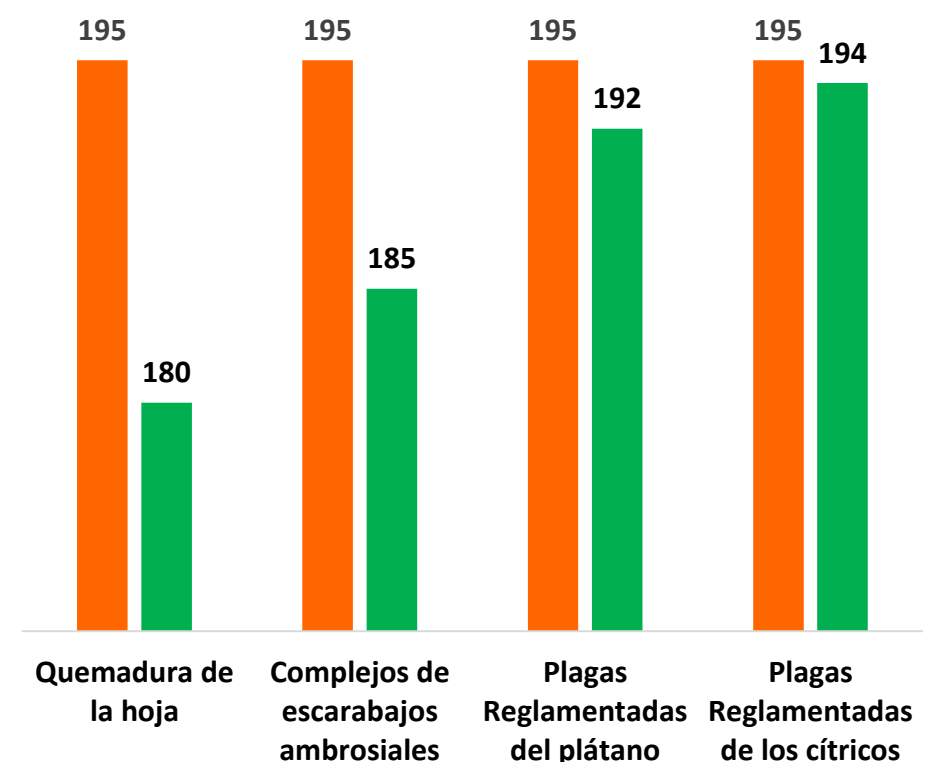
de la meta anual



### Exploración puntual

Meta anual	Programado al mes	Realizado al mes
1,320	780	751
		<b>56.89%</b>

de la meta anual



Durante el séptimo mes del año se ha logrado un avance en las estrategias operativas del Programa de Vigilancia Epidemiológica Fitosanitaria

- 52.40 %** en Rutas de trapeo
- 50.63 %** en Rutas de vigilancia
- 58.17 %** en Parcelas centinela
- 51.67 %** en Área de exploración
- 56.89 %** en Exploración puntual

