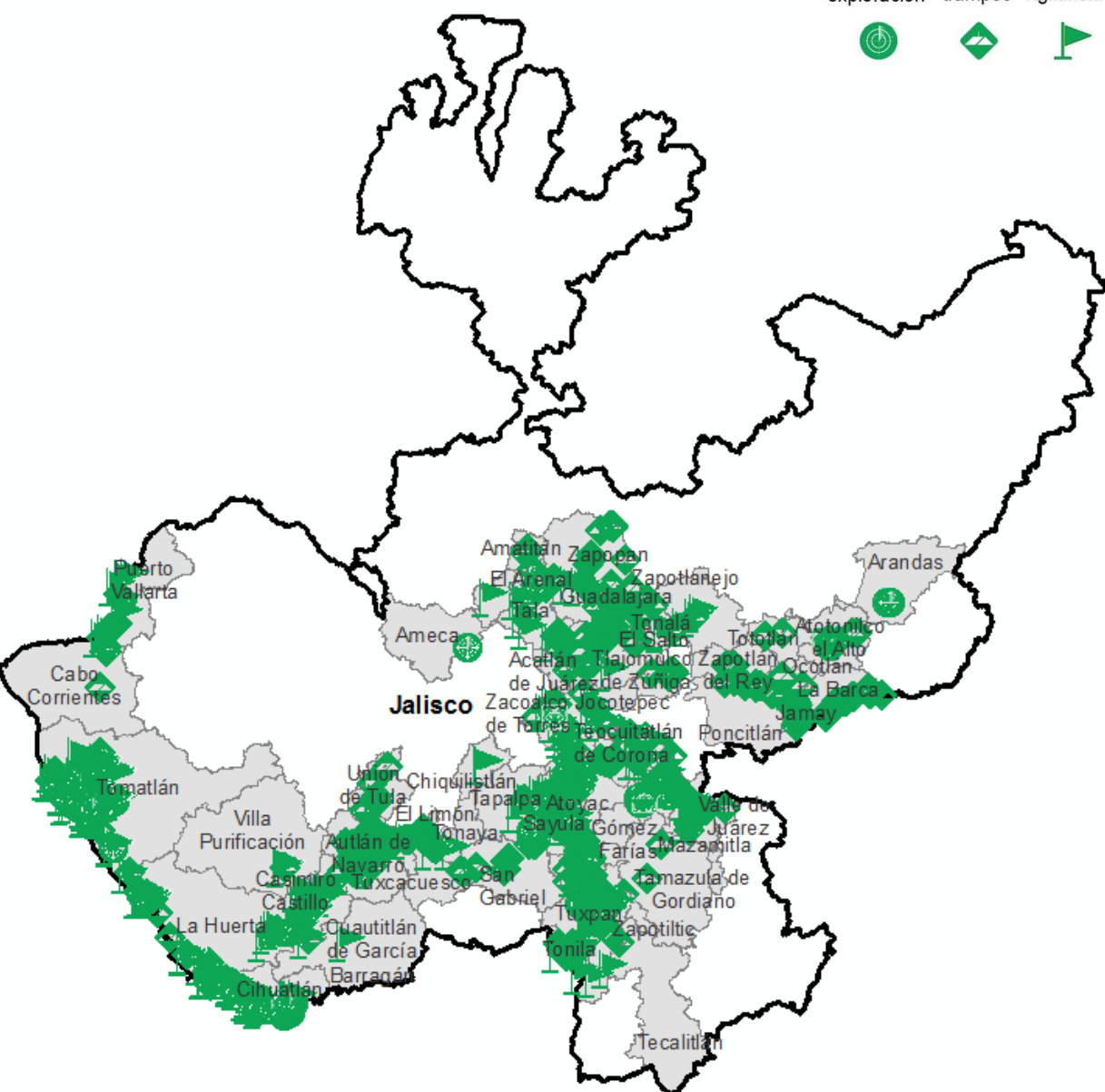


Programa de Vigilancia Epidemiológica Fitosanitaria en el Estado de Jalisco

Informe de Estrategias Operativas 2017

Estrategias operativas



Avance de **2017**
Estrategias Operativas

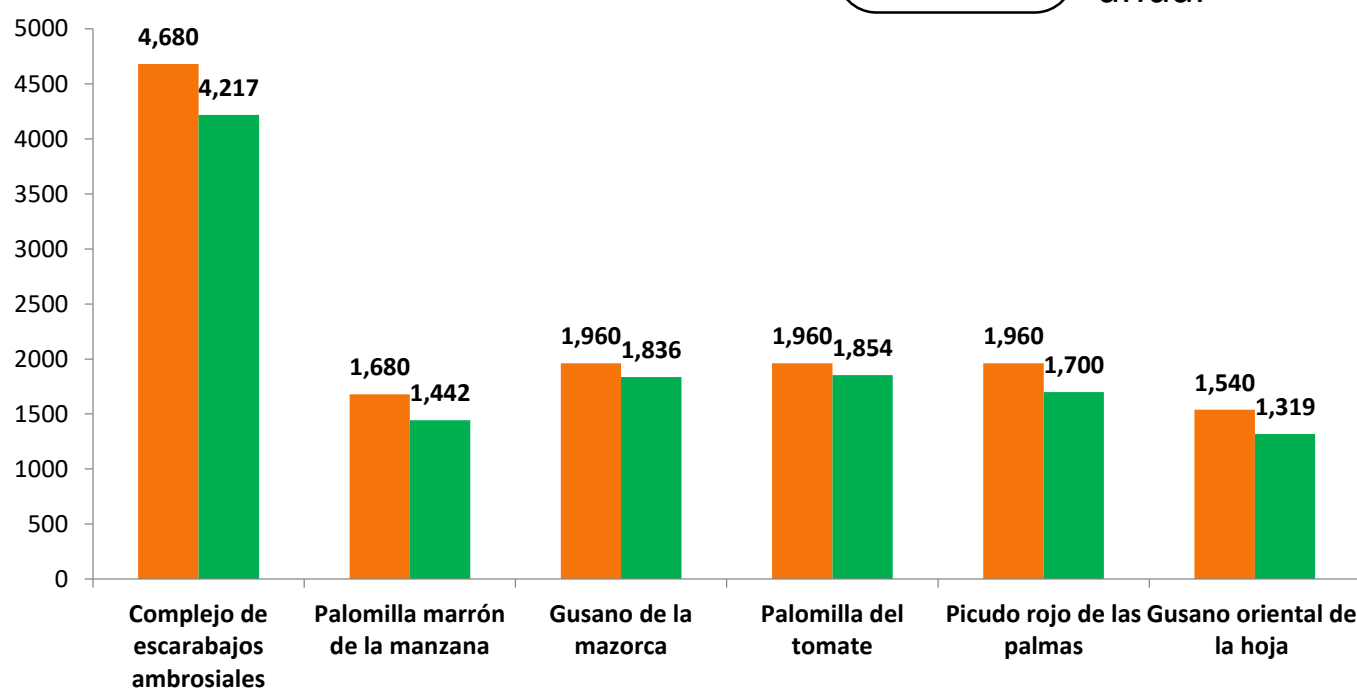
Al mes de julio se ha logrado el siguiente avance de estrategias operativas del Programa




Rutas de trapeo (revisiones)

| Meta anual | Programado al mes | Realizado al mes |
|------------|-------------------|------------------|
| 23,668 | 13,852 | 12,400 |
| | | 52.39% |

de la meta anual




Recurso autorizado \$ 5,165,910.00



Gusano de la mazorca (GM)
(Helicoverpa armigera)
\$ 376,234.00

Complejo de escarabajos ambrosiales (CEA)
Complejo Barrenador Polífago y
Complejo Marchitez del Laurel Rojo
\$ 868,968.00



Quemadura de la hoja (QH)
(Xylella fastidiosa)
\$ 299,008.00

Plagas reglamentadas del plátano (PRPL)




\$ 663,968.00



Plagas reglamentadas de los cítricos (PRC)
\$ 599,468.00

Pudrición del cogollo (PC)
(Phytophthora palmivora)



\$ 296,508.00



Gorgojo Khapra (GK)
(Trogoderma granarium)
\$ 105,144.00

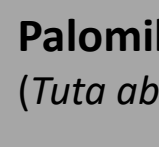
Gusano oriental de la hoja (GOH)
(Spodoptera litura)



\$ 367,984.00



Picudo rojo de las palmas (PRP)
(Rhynchophorus ferrugineus)
\$ 359,993.00



Palomilla del tomate (PT)
(Tuta absoluta)
\$ 395,054.00



Palomilla marrón de la manzana (PMM)
(Epiphyas postvittana)
\$ 207,448.00

Fusariosis de la piña (FP)
(Fusarium guttiforme)



\$ 350,008.00

Vigilancia pasiva y gasto administrativo

\$ 276,125.00

Programa de Vigilancia Epidemiológica Fitosanitaria
en el Estado de Jalisco

Informe de Estrategias Operativas



Rutas de vigilancia (revisiones)

| Meta anual | Programado al mes | Realizado al mes |
|------------|-------------------|------------------|
| 9,416 | 5,564 | 5,006 |

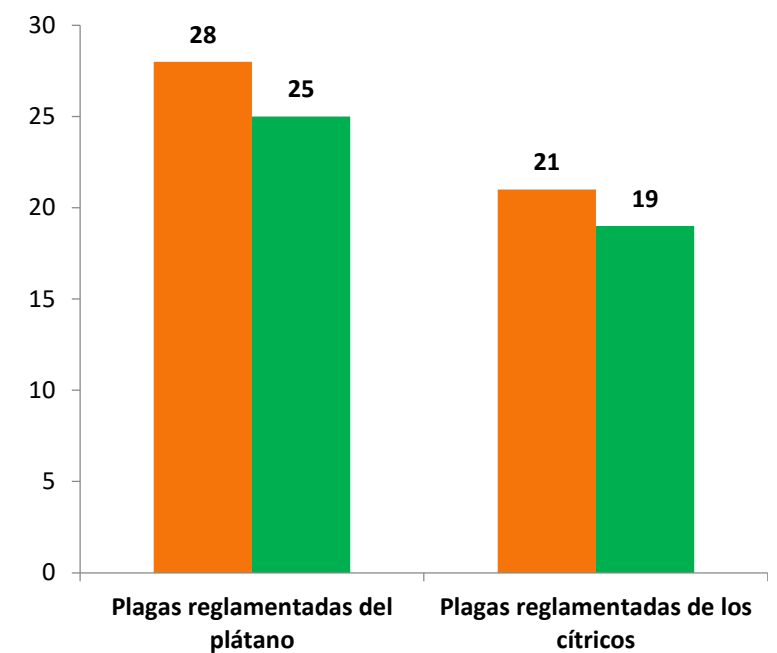
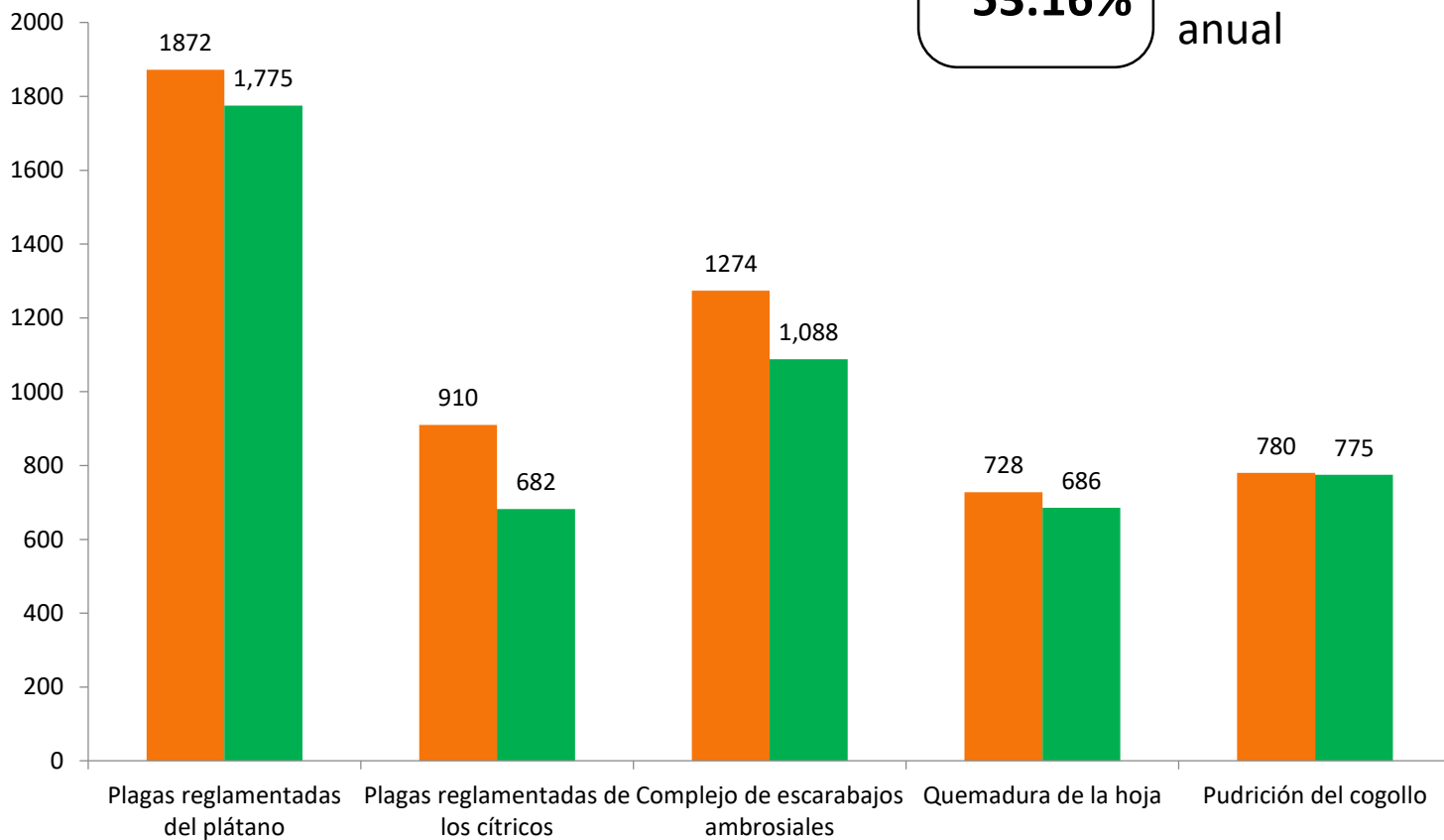
53.16% de la meta anual



Parcelas centinela (revisiones)

| Meta anual | Programado al mes | Realizado al mes |
|------------|-------------------|------------------|
| 84 | 49 | 44 |

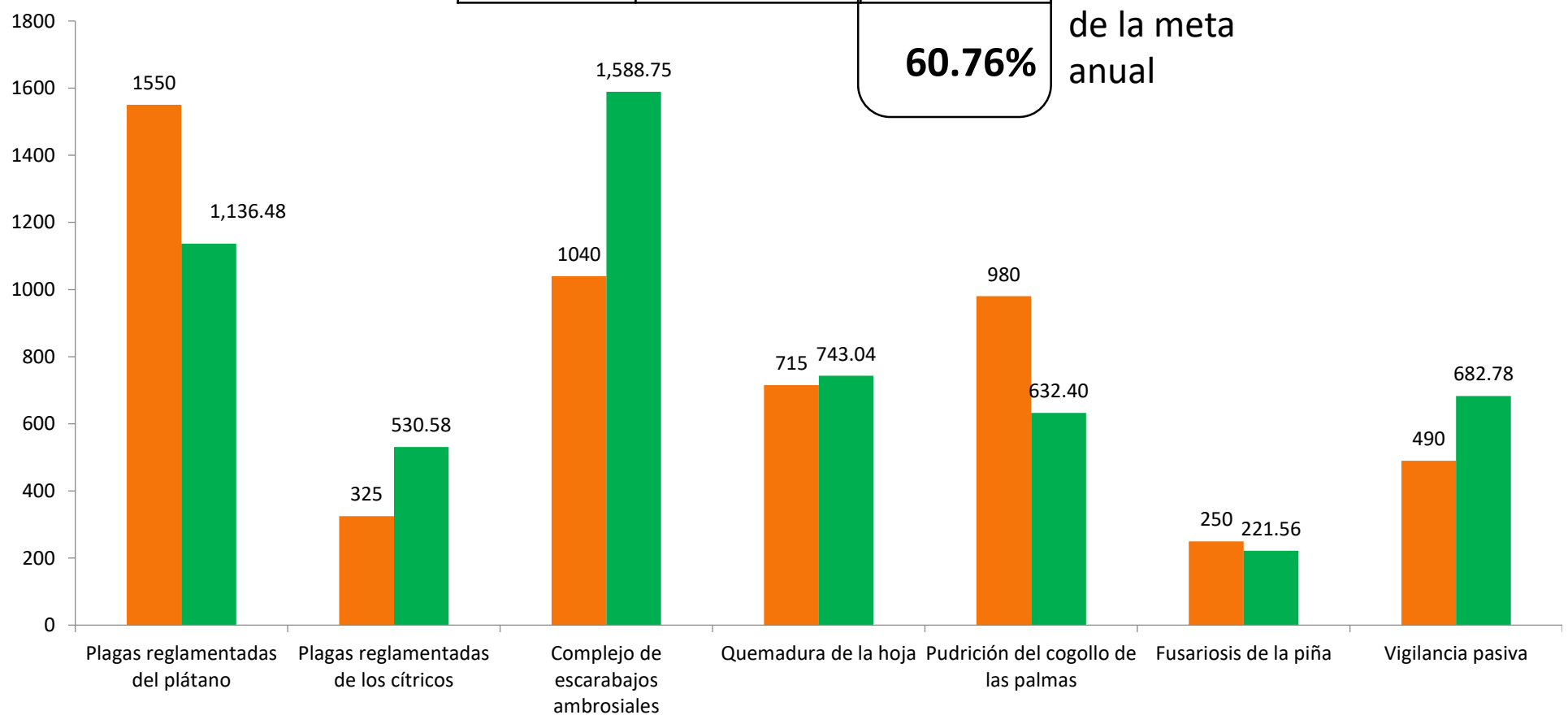
52.38% de la meta anual



Área de exploración (Ha)

| Meta anual | Programado al mes | Realizado al mes |
|------------|-------------------|------------------|
| 9,110 | 5,350 | 5,535.59 |

60.76% de la meta anual



Durante el séptimo mes del año se ha logrado un avance en las estrategias operativas del Programa de Vigilancia Epidemiológica Fitosanitaria



52.39% en Rutas de trampeo
53.16% en Rutas de vigilancia
52.38% en Parcelas centinelas
60.76% en Área de exploración