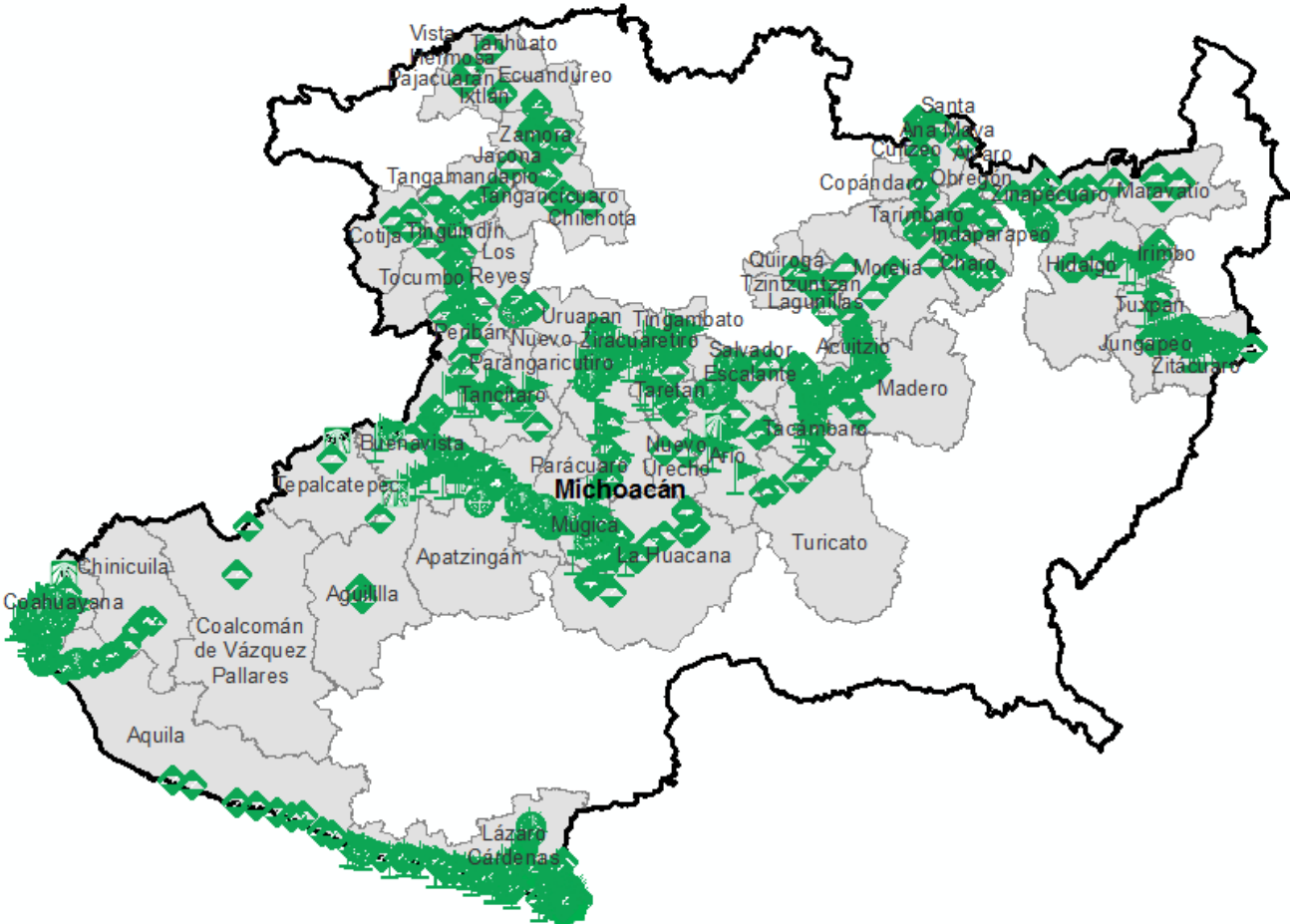


# Programa de Vigilancia Epidemiológica Fitosanitaria en el Estado de Michoacán

Recurso autorizado **\$ 5,296,524.00**

## Informe de Estrategias Operativas 2017

### Estrategias Operativas



### Avance de Estrategias Operativas 2017

Al mes de julio se ha logrado el siguiente avance de estrategias operativas del Programa de Vigilancia Epidemiológica Fitosanitaria

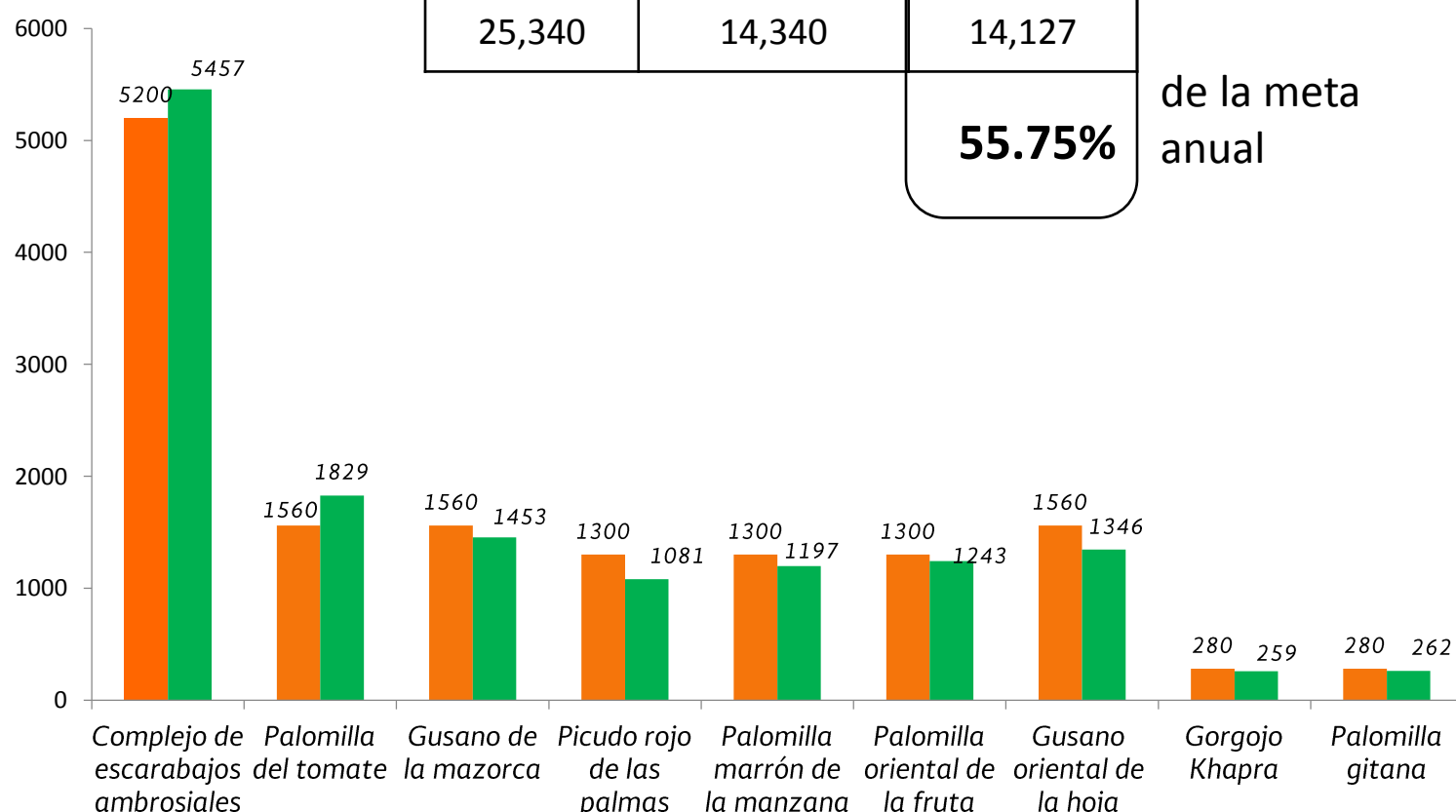


#### Rutas de trapeo (revisiones)

Meta anual	Programado al mes	Realizado al mes
25,340	14,340	14,127

de la meta anual

**55.75%**



- 
**Gusano de la mazorca (GM)**  
*(Helicoverpa armigera)*  
\$ 181,100.00
- 
**Complejo de escarabajos ambrosiales (CEA)**  
Complejo Barrenador polífago y  
Complejo Marchitez del laurel rojo \$ 1,287,275.00
- 
**Quemadura de la hoja (QH)**  
*(Xylella fastidiosa)*  
\$ 767,784.00
- 
**Plagas reglamentadas del plátano (PRPL)**  
\$ 502,600.00
- 
**Plagas reglamentadas de los cítricos (PRC)**  
\$ 600,140.00
- 
**Pudrición del cogollo (PC)**  
*(Phytophthora palmivora)* \$ 61,000.00
- 
**Gusano oriental de la hoja (GOH)**  
*(Spodoptera litura)*  
\$ 269,500.00
- 
**Picudo rojo de las palmas (PRP)**  
*(Rhynchophorus ferrugineus)*  
\$ 407,475.00
- 
**Gorgojo khapra (GK)**  
*(Trogoderma granarium)*  
\$ 65,850.00
- 
**Palomilla gitana (PG)**  
*(Lymantria dispar)*  
\$ 43,100.00
- 
**Palomilla del tomate (PT)**  
*(Tuta absoluta)*  
\$ 247,250.00
- 
**Palomilla oriental de la fruta (POF)**  
*(Grapholita molesta)*  
\$ 310,550.00
- 
**Palomilla marrón de la manzana (PMM)**  
*(Epiphyas postvittana)*  
\$ 302,400.00

Vigilancia pasiva (VP) y gasto administrativo (GTO ADMON) **\$ 250,500.00**

## Programa de Vigilancia Epidemiológica Fitosanitaria

en el Estado de Michoacán

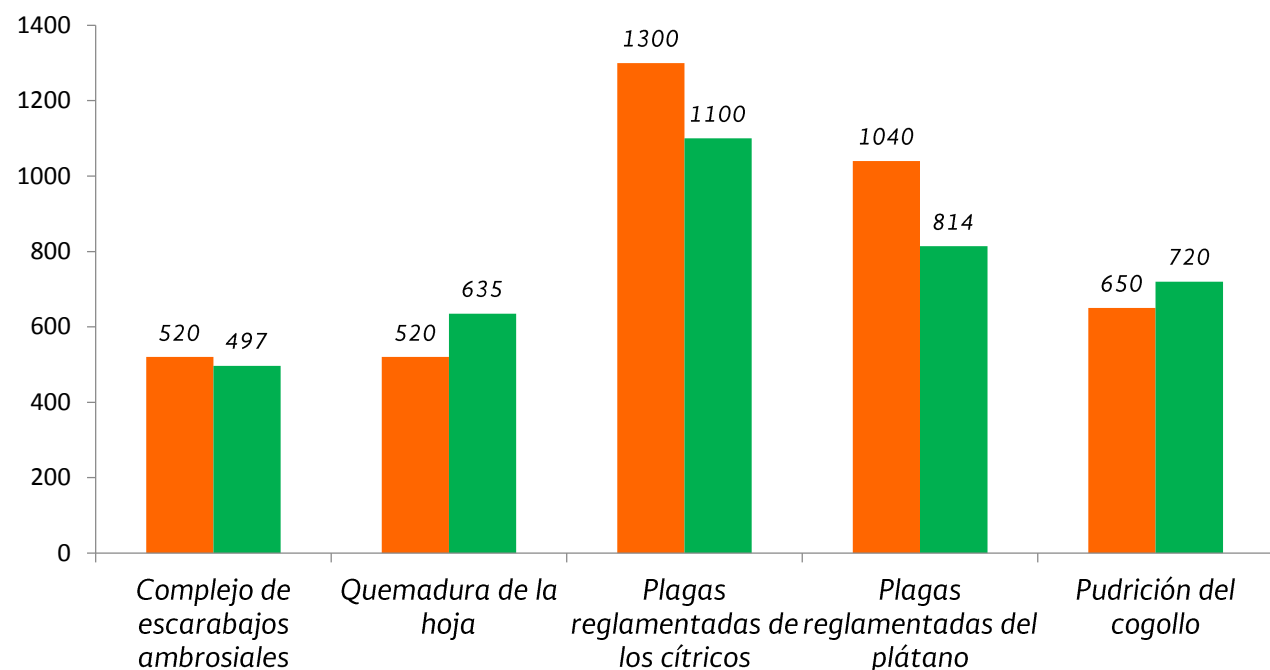


### Rutas de vigilancia (revisiones)

Meta anual	Programado al mes	Realizado al mes
7,130	4,030	3,766

**52.82%**

de la meta anual



## Informe de Estrategias Operativas

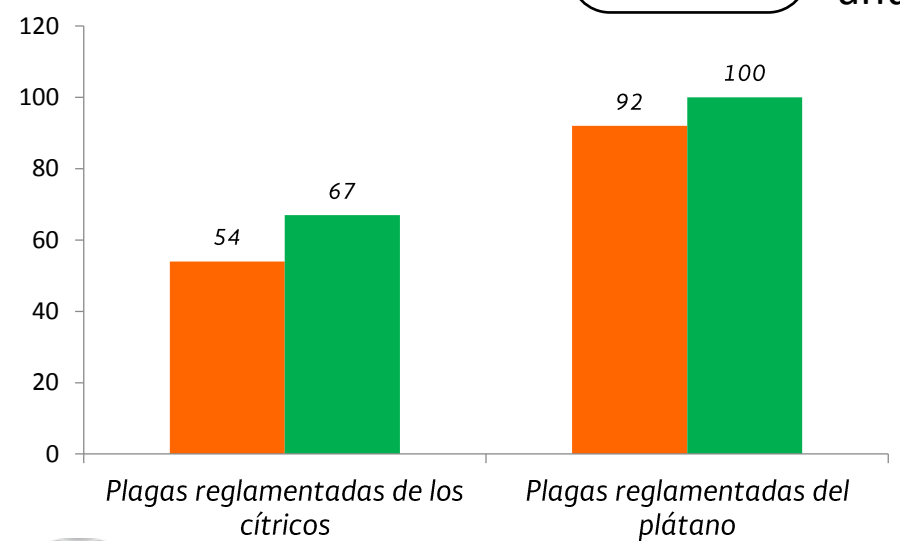


### Parcelas centinela (revisiones)

Meta anual	Programado al mes	Realizado al mes
266	146	167

**62.78%**

de la meta anual

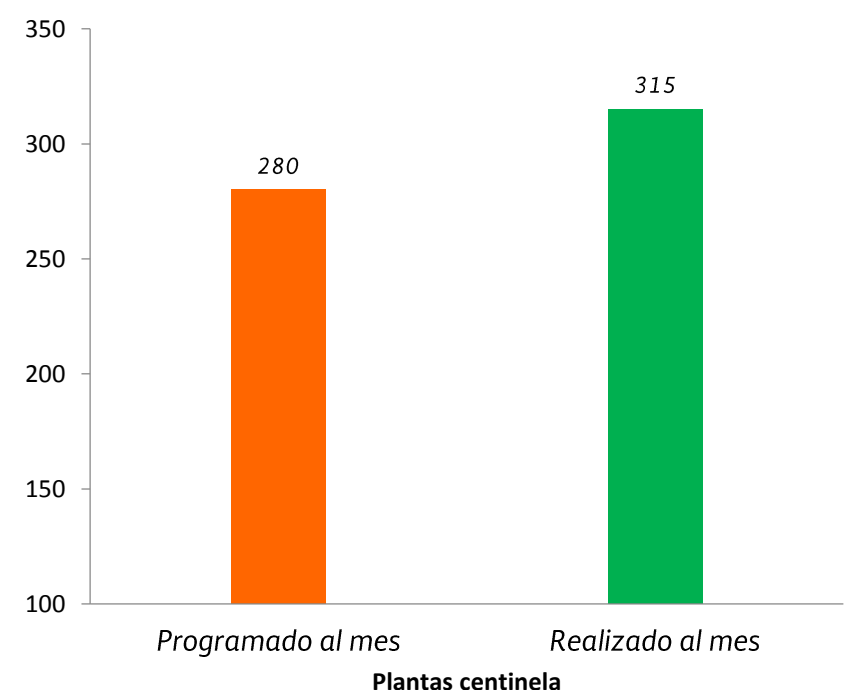


### Planta centinela (revisiones)

Meta anual	Programado al mes	Realizado al mes
480	280	315

**65.63%**

de la meta anual

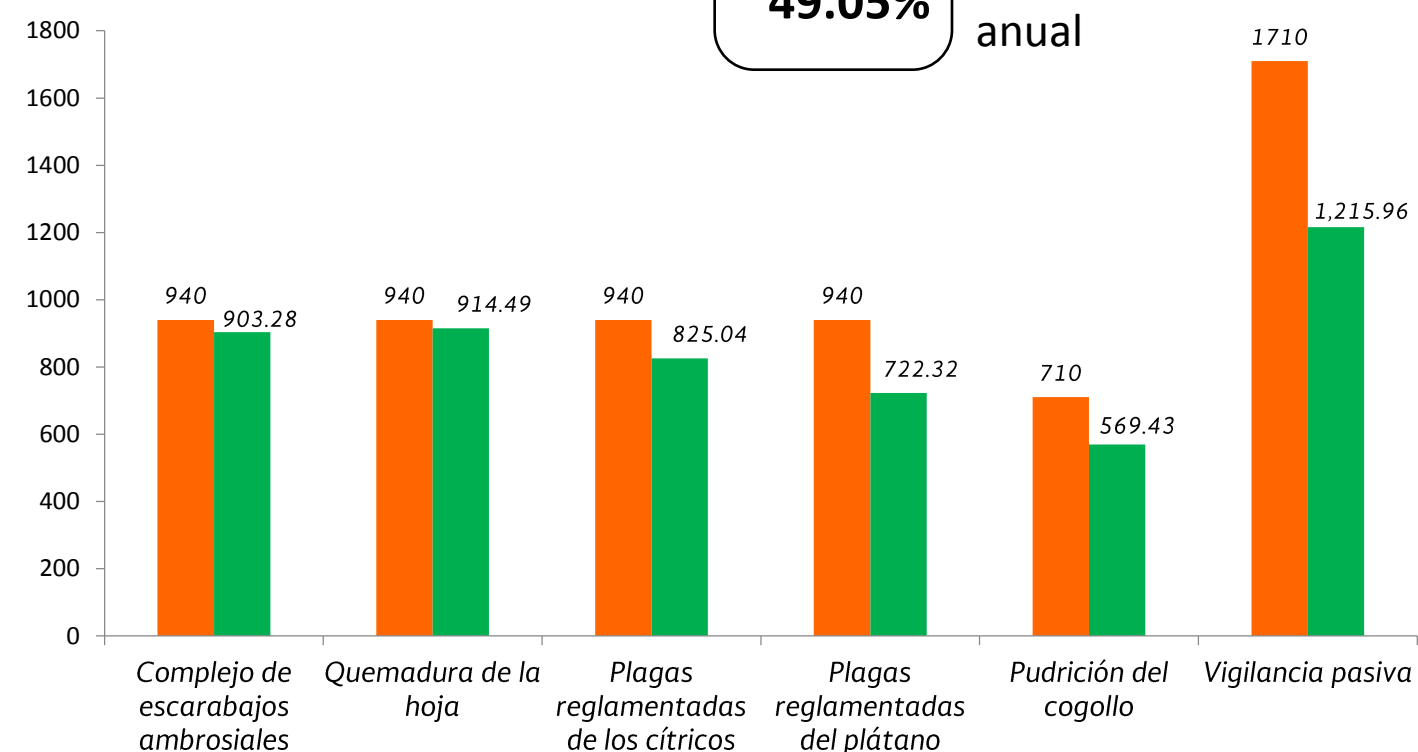


### Área de exploración (Ha)

Meta anual	Programado al mes	Realizado al mes
10,500	6,180	5,150.52

**49.05%**

de la meta anual



Durante el séptimo mes del año se ha logrado un avance en las estrategias operativas del Programa de Vigilancia Epidemiológica Fitosanitaria

**55.75%** en Rutas de trapeo

**52.82%** en Rutas de vigilancia

**62.78%** en Parcelas centinelas

**49.05%** en Área de exploración

**65.63%** en Plantas centinela

