

Programa de Vigilancia Epidemiológica Fitosanitaria en el estado de Baja California

Recurso autorizado **\$ 5,757,206.00**

Informe de Estrategias Operativas 2017

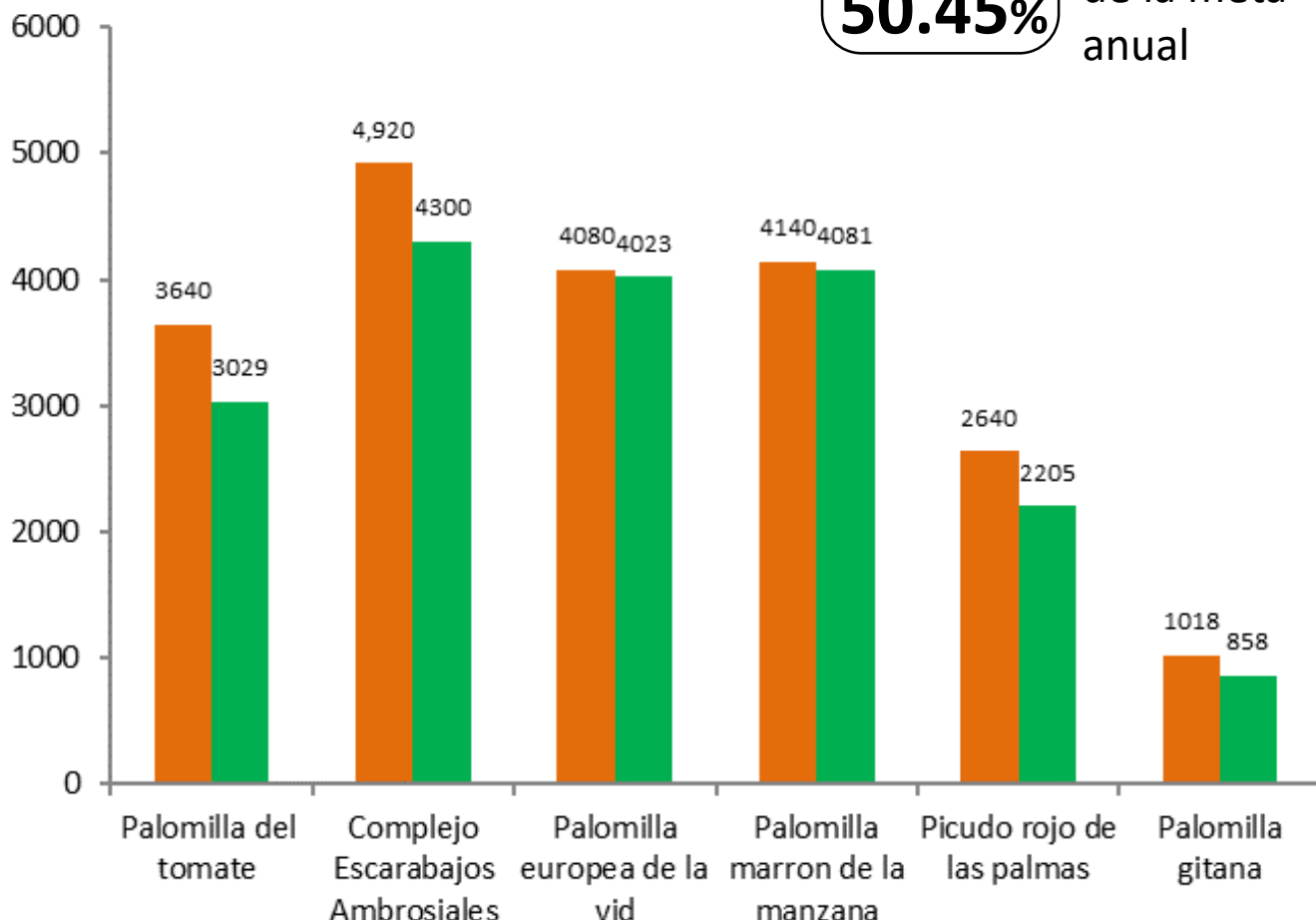


Avance de Estrategias Operativas 2017

Al mes de julio se cumplió el siguiente avance de las estrategias operativas del Programa de Vigilancia Epidemiológica Fitosanitaria

Ruta de trampeo		
Meta anual	Programado al mes	Realizado al mes
36,662	20,438	18,496

50.45% de la meta anual



- Carbón parcial del trigo**
(*Tilletia indica*)
\$ 223,084.00
- Complejo de escarabajos ambrosiales**
Barrenador Polífago y
Ambrosia del Laurel Rojo
\$ 1,476,575.00
- Quemadura de la hoja**
(*Xylella fastidiosa*)
\$ 219,168.00
- Palomilla del tomate**
(*Tuta absoluta*)
\$ 585,114.00
- Roya negra del tallo del trigo**
(*Puccinia graminis* f.sp. *tritici* raza Ug99)
\$ 182,384.00
- Palomilla gitana**
(*Lymantria dispar*)
\$ 332,106.00
- Palomilla marrón de la manzana**
(*Epiphyas postvittana*)
\$ 558,610.00
- Palomilla europea de la vid**
(*Lobesia botrana*)
\$ 515,936.00
- Picudo rojo de las palmas**
(*Rhynchophorus ferrugineus*)
\$ 461,169.00
- Plagas reglamentadas de los cítricos**
\$ 688,024.00
- Plagas cuarentenarias de la vid**
\$ 247,212.00

Vigilancia pasiva
Gasto Administrativo **\$ 267,824.00**

Informe de Estrategias Operativas

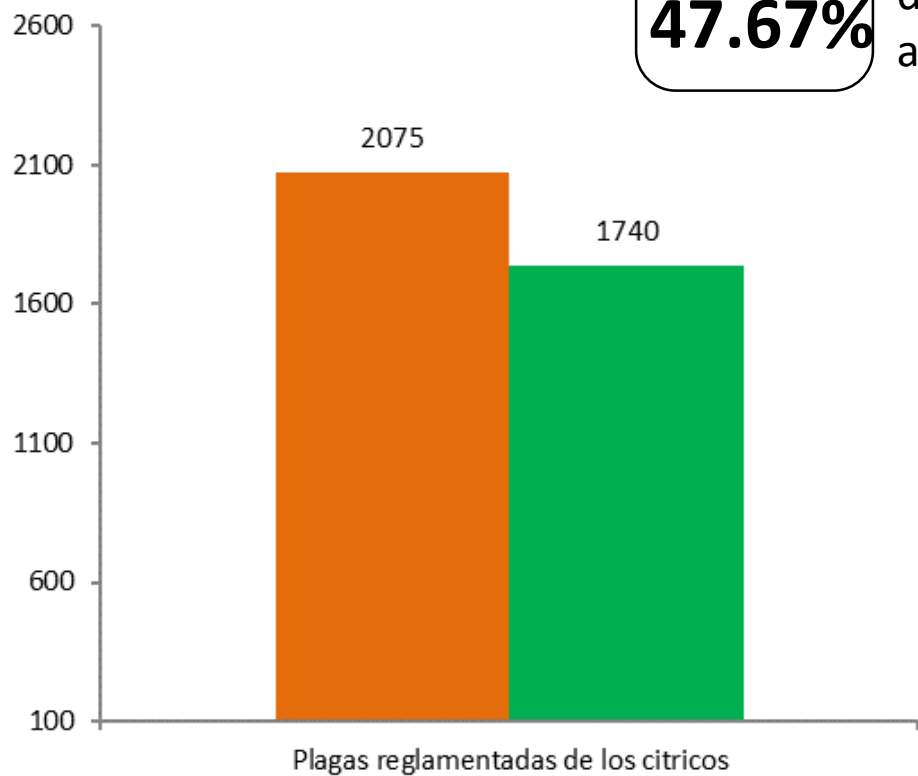
Programa de Vigilancia Epidemiológica Fitosanitaria en el estado de Baja California



Ruta de Vigilancia

Meta anual	Programado al mes	Realizado al mes
3,650	2,075	1,740

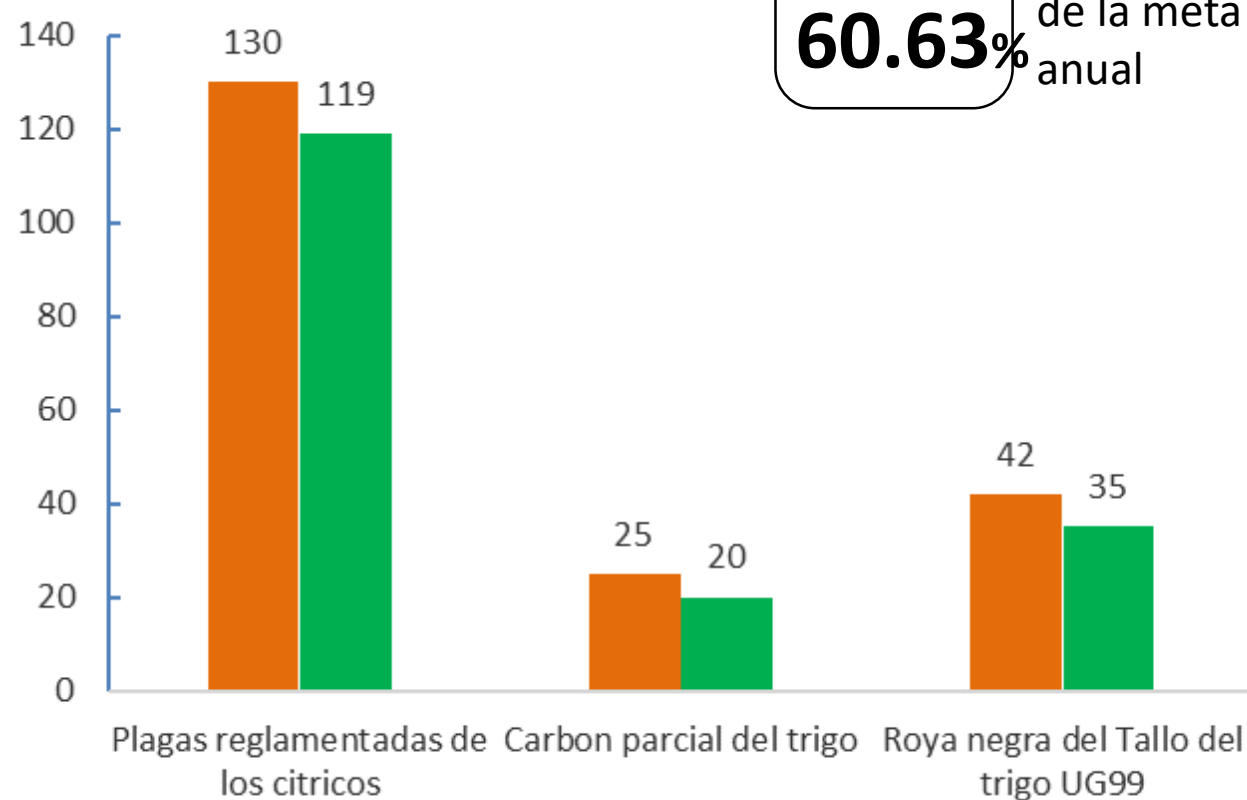
47.67% de la meta anual



Parcela Centinela

Meta anual	Programado al mes	Realizado al mes
231	197	174

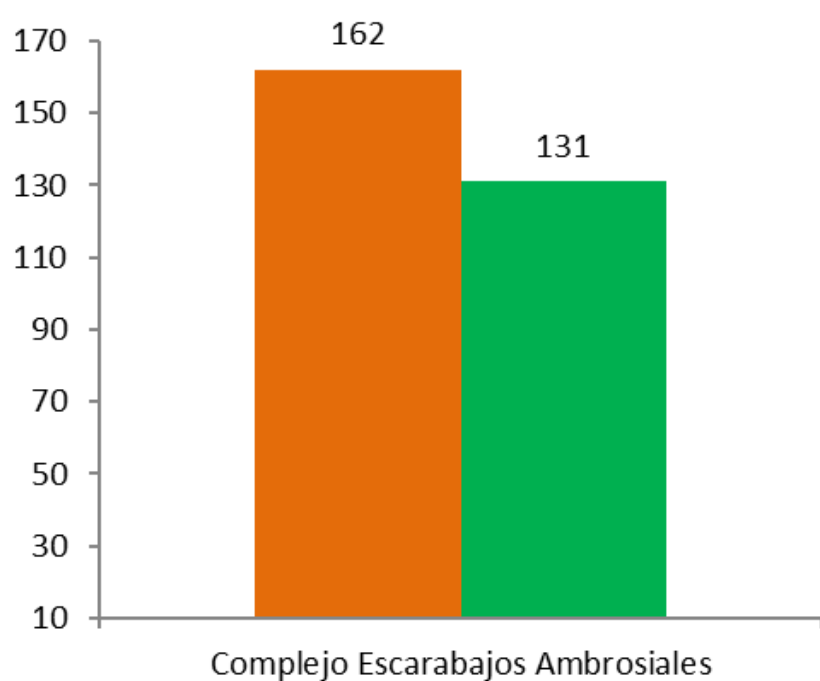
60.63% de la meta anual



Planta Centinela

Meta anual	Programado al mes	Realizado al mes
288	162	131

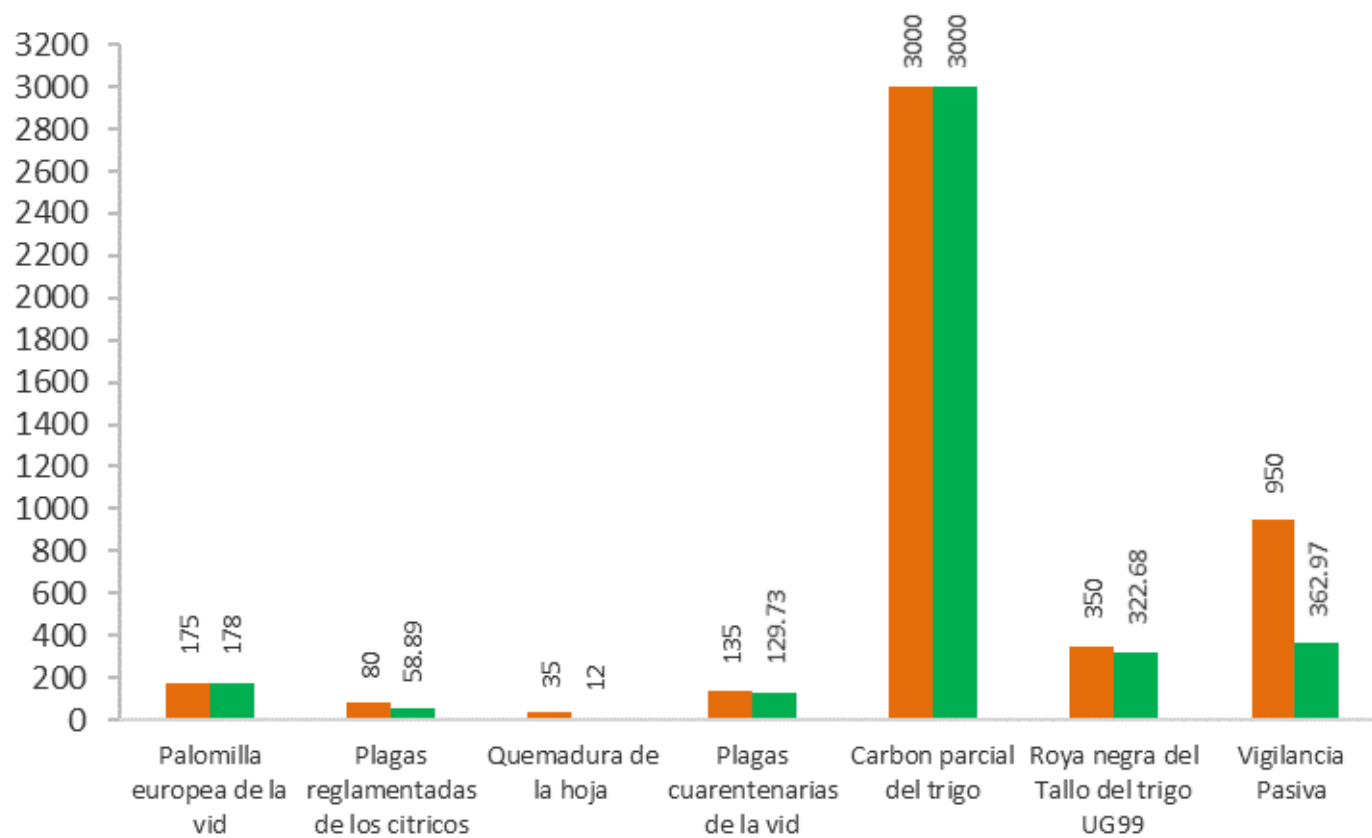
45.49% de la meta anual



Área de exploración

Meta anual	Programado al mes	Realizado al mes
5,425	4,725	4,064.37

74.92% de la meta anual



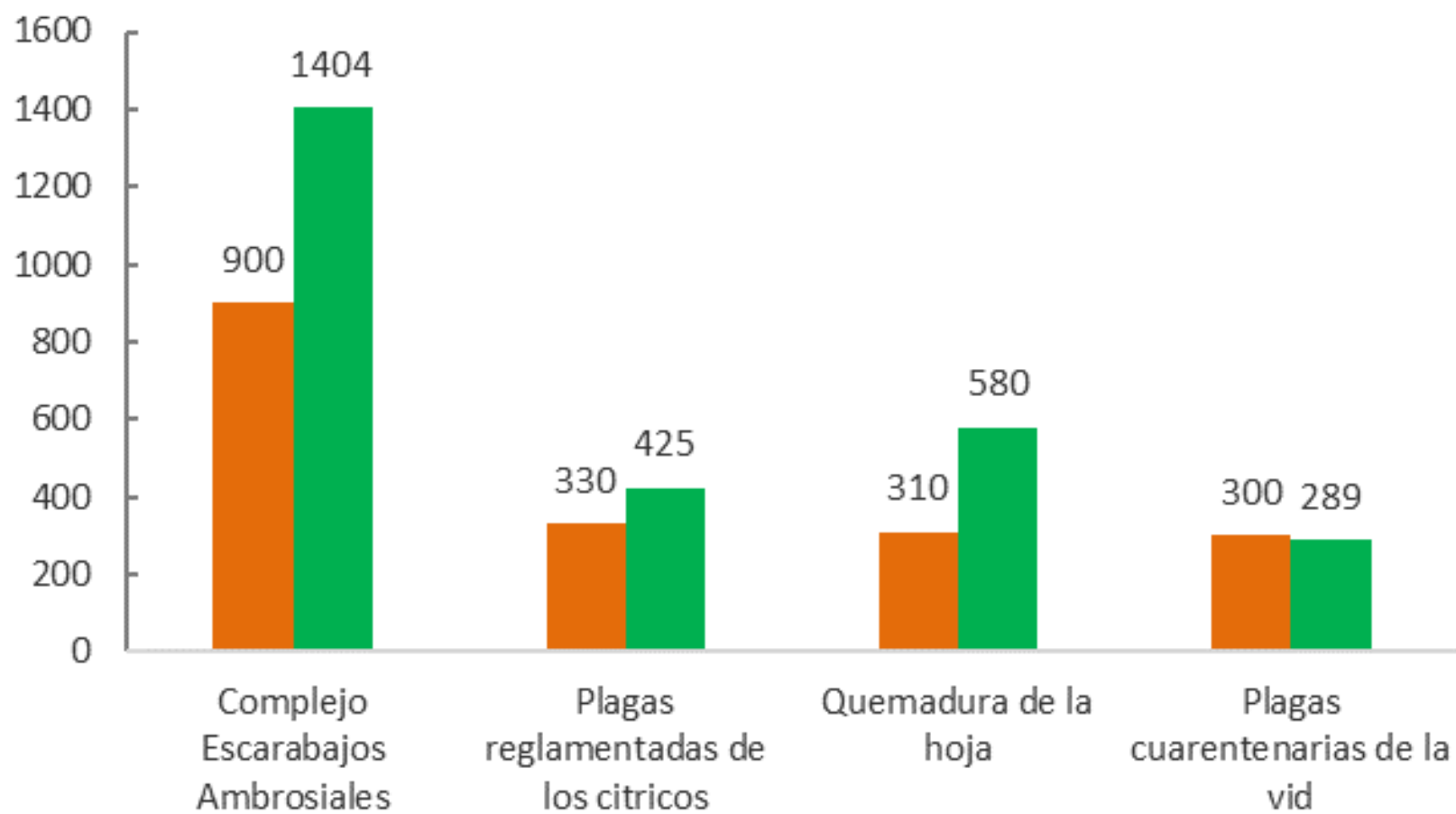
Programa de Vigilancia Epidemiológica Fitosanitaria en el estado de Baja California



Exploración puntual

Meta anual	Programado al mes	Realizado al mes
2,700	1,840	2,698

99.94% de la meta anual



Durante el séptimo mes del año se ha logrado un avance en las estrategias operativas del Programa de Vigilancia Epidemiológica Fitosanitaria



- 50.45 %** en Ruta de trapeo
- 47.67 %** en Ruta de vigilancia
- 60.63 %** en Parcela centinela
- 45.49 %** en Planta centinela
- 74.92 %** en Área de Exploración
- 99.94 %** en Exploración puntual